中 華 民 國 111 年

氣候資料年報

第一部分－地面資料

CLIMATOLOGICAL DATA ANNUAL REPORT

2022

PART I－SURFACE DATA

中 央 氣 象 局
CENTRAL WEATHER BUREAU
REPUBLIC OF CHINA（TAIWAN）

凡　　例

一、觀測時間採用臺灣標準時，即東經 120 度標準時，惟日照及日照時數係真太陽時。

二、一般氣象測站每日實施綜觀天氣觀測 8 次，自 8 時起每隔 3 小時觀測 1 次；其他測站則每日舉行綜觀天氣觀測 6 次，免去 2 時及 23 時之觀測。各測站除上述觀測外，並每日實施農業氣象觀測 2 次，分別在 9 時及 21 時舉行。

三、計算各氣象因子之平均值時，倘缺乏實際觀測資料，則將自記紀錄補足之；但能見度及雲量之平均值皆係實際觀測之平均。

四、氣壓為測站氣壓，單位為百帕。

五、降水日數為日降水量大於或等於 0.1 毫米者之總日數，日以 0 時為分界。

六、各種天氣現象日數中之雨日，是為由觀測員判斷有下雨(含毛雨/雨跡，不含固體降水如雪)之日數；強風日數為最大風速達每秒 10 公尺以上者；雷暴日數為有雷電現象者。

七、天空狀況日數中碧空、疏雲、裂雲、密雲分別代表不同等級之雲量，其範圍分別為 0.0 至 0.9；1.0 至 5.9；6.0 至 9.0；9.1 至 10.0。

八、天空日射量係使用 Eppley Pryranometer 測量水平面輻射量。

REFFERENCE　NOTES

1. **The Taiwan standard time (mean time of the meridian 120° E) is adopted for all observations except the solar sunshine duration for which apparent solar time is used.**
2. **Most of our stations undertake 8 synoptic weather observations daily, with the first one at 8 a.m. at intervals of every 3 hours.　The rest stations make the observations 6 times a day on account of cancelling the observations at 2 a.m. and 11 p.m. .　All stations also make agrometeorological observations at 9 a.m. and 9 p.m. daily.**
3. **The graphically recorded data are employed in calculating the mean value of every weather element when its observed data are not available; yet the mean value of visibility or cloud amount is the average of its observed values only.**
4. **The station pressure is measured in hPa.**
5. **The number of precipitation days means the total days in which there is precipitation of 0.1mm or more each day counted from midnight to midnight.**
6. **The rainy days in the column of weather condition (days) are the number of rainy (not include snowy) days; the wind whose maximum velocity reaches 10 meters per second or more is named as strong wind; the thunderstorm is the storm with thunder and lighting phenomena.**
7. **The mean amount of cloud is : 0.0 - 0.9 for CLEAR, 1.0 - 5.9 for SCATTERED, 6.0 - 9.0 for BROKEN, and more than 9.1 inclusive for OVERCAST.**
8. **The global solar radiation on a horizontal surface is measured by Eppley Pryranometer.**

其他說明 Other Description

註 1：特殊註記符號 Code

X	：	儀器故障, Equipment is malfunction
/	：	資料不明, Unknown
*	：	統計資料不完整, Statistics are based on incomplete data
-	：	量為 0, None
T	：	雨跡, Trace
~	：	新設測站, New station
@	：	撤銷測站, Cancelled station

註 2：颱風最大強度、最大風速及暴風半徑取自警報發布至解除期間。

註 3：颱風災情摘要節錄自內政部消防署各颱風災害應變處置報告結報及行政院農業委員會天然災害農業總損失速報(統計至 111/12/31)資料，詳細災情統計應以消防署及行政院農業委員會資料為準。

註 4：颱風路徑圖上標示月/日各點為各該日臺灣標準時間 8 時位置，2 個標示點之時間間隔為 6 小時。⊗為熱帶性低氣壓，○為輕度颱風，●為中度颱風，●為強烈颱風。

註 5：高山氣象站之氣壓值為標準氣壓面之重力位(gpm)，鞍部、日月潭換算為 850hPa 之重力位，阿里山、玉山換算為 700hPa 之重力位。

註 6：溫度、雨量分布圖使用的面化方法分別為「通用克利金法」(Universal Kriging，簡稱 UK) 和「簡單克利金法」(Simple Kriging，簡稱 SK)。

PART I - SURFACE DATA
目 錄 Contents

凡例 Reference Notes i
其他說明 Other Description ii
1. 綜觀氣象站 Surface Synoptic Stations
1.1 氣象站一覽表 List of Surface Synoptic Stations vi
1.2 測站分布圖 Geographic Distribution of Surface Synoptic Stations vii
1.3 基本氣象綱要表 General Tables For Climatological Summaries
第 一 表 馬 祖 Table 1 Matsu 1
第 二 表 彭佳嶼 Table 2 Pengjiayu 2
第 三 表 鞍 部 Table 3 Anbu 3
第 四 表 淡 水 Table 4 Tamsui 4
第 五 表 竹子湖 Table 5 Zhuzihu 5
第 六 表 基 隆 Table 6 Keelung 6
第 七 表 臺 北 Table 7 Taipei 7
第 八 表 新 屋 Table 8 Xinwu 8
第 九 表 板 橋 Table 9 Banqiao 9
第 十 表 新 竹 Table 10 Hsinchu 10
第 十一 表 宜 蘭 Table 11 Yilan 11
第 十二 表 蘇 澳 Table 12 Su-ao 12
第 十三 表 金 門 Table 13 Kinmen 13
第 十四 表 梧 棲 Table 14 Wuqi 14
第 十五 表 臺 中 Table 15 Taichung 15
第 十六 表 花 蓮 Table 16 Hualien 16
第 十七 表 日月潭 Table 17 Sun moon lake 17
第 十八 表 田 中 Table 18 Tianzhong 18
第 十九 表 澎 湖 Table 19 Penghu 19
第 二十 表 阿里山 Table 20 Alishan 20
第二十一表 嘉 義 Table 21 Chiayi 21
第二十二表 玉 山 Table 22 Yushan 22
第二十三表 東吉島 Table 23 Dongjidao 23
第二十四表 成 功 Table 24 Chenggong 24
第二十五表 永 康 Table 25 Yongkang 25
第二十六表 臺 南 Table 26 Tainan 26
第二十七表 臺 東 Table 27 Taitung 27
第二十八表 高 雄 Table 28 Kaohsiung 28
第二十九表 大 武 Table 29 Dawu 29
第 三十 表 蘭 嶼 Table 30 Lanyu 30
第三十一表 恆 春 Table 31 Hengchun 31
1.4 輔助氣候綱要表 Auxiliar Tables For Climatological Summaries
1.4.1 全天空日射量及日照時數 Global Solar Radiation and Duration of Sunshine
第 一 表 馬 祖 Table 1 Matsu 32
第 二 表 彭佳嶼 Table 2 Pengjiayu 33
第 三 表 鞍 部 Table 3 Anbu 34
第 四 表 淡 水 Table 4 Tamsui 35
第 五 表 竹子湖 Table 5 Zhuzihu 36
第 六 表 基 隆 Table 6 Keelung 37
第 七 表 臺 北 Table 7 Taipei 38

第 八 表 新 屋 Table 8 Xinwu 39
第 九 表 板 橋 Table 9 Banqiao 40
第 十 表 新 竹 Table 10 Hsinchu 41
第 十一 表 宜 蘭 Table 11 Yilan 42
第 十二 表 蘇 澳 Table 12 Su-ao 43
第 十三 表 金 門 Table 13 Kinmen 44
第 十四 表 梧 棲 Table 14 Wuqi 45
第 十五 表 臺 中 Table 15 Taichung 46
第 十六 表 花 蓮 Table 16 Hualien 47
第 十七 表 日月潭 Table 17 Sun moon lake 48
第 十八 表 田 中 Table 18 Tianzhong 49
第 十九 表 澎 湖 Table 19 Penghu 50
第 二十 表 阿里山 Table 20 Alishan 51
第二十一表 嘉 義 Table 21 Chiayi 52
第二十二表 玉 山 Table 22 Yushan 53
第二十三表 東吉島 Table 23 Dongjidao 54
第二十四表 成 功 Table 24 Chenggong 55
第二十五表 永 康 Table 25 Yongkang 56
第二十六表 臺 南 Table 26 Tainan 57
第二十七表 臺 東 Table 27 Taitung 58
第二十八表 高 雄 Table 28 Kaohsiung 59
第二十九表 大 武 Table 29 Dawu 60
第 三十 表 蘭 嶼 Table 30 Lanyu 61
第三十一表 恆 春 Table 31 Hengchun 62
1.4.2 全天空日射量年表
Annual Report of Total Global Solar Radiation 63
1.4.3 全天空一小時最大日射量年表
Annual Report of Max. Global Solar Radiation in One Hour 64

2. 綜觀及自動站觀測年表 Year Reports of Surface Synoptic and Automatic Weather Stations
2.1 臺灣行政區概圖 Map of Taiwan Administrative Districts 65
2.2 自動觀測站一覽表 List of Automatic Weather Stations 70
2.3 平均測站氣壓 Mean Station Pressure 73
2.4 平均氣溫 Mean Temp. 82
2.5 平均最高氣溫 Mean Maximum Temp. 91
2.6 絕對最高氣溫 Absolute Maximum Temperature 92
2.7 平均最低氣溫 Mean Minimum Temp. 93
2.8 絕對最低氣溫 Absolute Minimum Temperature 94
2.9 平均相對濕度 Mean Relative Humidity 95
2.10 最小相對濕度 Minimum Relative Humidity 96
2.11 降水量 Precipitation 97
2.12 降水日數 Number of Days with Precipitation 108
2.13 一日最大降水日量 Maximum Precipitation in One Day 119
2.14 蒸發量（A型蒸發器）Evaporation (with "A" Type Pan) 140
2.15 平均風速及最多風向 Mean Wind Speed and Prevailing Wind Direction 141
2.16 最大風速 Maximum Wind Speed 158
2.17 最大陣風風速 Gust 159
2.18 平均雲量 Mean Cloud Amount 160
2.19 日照時數 Sunshine Duration 161
2.20 全天空日射量 Global Solar Radiation 162

3. 風花圖 Wind Roses
3.1 風花圖範例 Wind Roses Example 163

3.2 民國111年1月風花圖 Surface Wind Roses, January 2022 164
3.3 民國111年2月風花圖 Surface Wind Roses, Febuary 2022 168
3.4 民國111年3月風花圖 Surface Wind Roses, March 2022 172
3.5 民國111年4月風花圖 Surface Wind Roses, April 2022 176
3.6 民國111年5月風花圖 Surface Wind Roses, May 2022 180
3.7 民國111年6月風花圖 Surface Wind Roses, June 2022 184
3.8 民國111年7月風花圖 Surface Wind Roses, July 2022 188
3.9 民國111年8月風花圖 Surface Wind Roses, August 2022 192
3.10 民國111年9月風花圖 Surface Wind Roses, September 2022 196
3.11 民國111年10月風花圖 Surface Wind Roses, October 2022 200
3.12 民國111年11月風花圖 Surface Wind Roses, November 2022 204
3.13 民國111年12月風花圖 Surface Wind Roses, December 2022 208
3.14 民國111年風花圖 Surface Wind Roses, Annual 2022 212

4. 颱風雨量圖 Rainfall Chart of Typhoon
4.1 民國111年編號第11號軒嵐諾颱風 202211 Typhoon HINNAMNOR 216
4.2 民國111年編號第12號梅花颱風 202212 Typhoon MUIFA 218
4.3 民國111年編號第20號尼莎颱風 202220 Typhoon NESAT 220

5. 溫度雨量圖 Daily Temp. and Rainfall Chart
5.1 民國111年1月溫度雨量圖 Daily Temp. & Rainfall Chart, Jan. 2022 222
5.2 民國111年2月溫度雨量圖 Daily Temp. & Rainfall Chart, Feb. 2022 223
5.3 民國111年3月溫度雨量圖 Daily Temp. & Rainfall Chart, Mar. 2022 224
5.4 民國111年4月溫度雨量圖 Daily Temp. & Rainfall Chart, Apr. 2022 225
5.5 民國111年5月溫度雨量圖 Daily Temp. & Rainfall Chart, May. 2022 226
5.6 民國111年6月溫度雨量圖 Daily Temp. & Rainfall Chart, Jun. 2022 227
5.7 民國111年7月溫度雨量圖 Daily Temp. & Rainfall Chart, July. 2022 228
5.8 民國111年8月溫度雨量圖 Daily Temp. & Rainfall Chart, Aug. 2022 229
5.9 民國111年9月溫度雨量圖 Daily Temp. & Rainfall Chart, Sep. 2022 230
5.10 民國111年10月溫度雨量圖 Daily Temp. & Rainfall Chart, Oct. 2022 231
5.11 民國111年11月溫度雨量圖 Daily Temp. & Rainfall Chart, Nov. 2022 232
5.12 民國111年12月溫度雨量圖 Daily Temp. & Rainfall Chart, Dec. 2022 233

6. 溫度、雨量分布圖 Temperature and Rainfall Contour Map
6.1 民國111年 1－4月溫度分布圖 234
6.2 民國111年 5－8月溫度分布圖 235
6.3 民國111年 9－12月溫度分布圖 236
6.4 民國111年季溫度分布圖 237
6.5 民國111年年溫度分布圖 238
6.6 民國111年 1－4月雨量分布圖 239
6.7 民國111年 5－8月雨量分布圖 240
6.8 民國111年 9－12月雨量分布圖 241
6.9 民國111年季雨量分布圖 242
6.10 民國111年年雨量分布圖 243
6.11 民國111年高溫日數分布圖 244

7. 地面版權頁 Copyright

1.

綜　觀　氣　象　站

Surface Synoptic Stations

1.1 中央氣象局所屬各氣象站一覽表
List of Stations of Central Weather Bureau

站號 Station No.	測站名稱 Station Name	北緯 North Latitude	東經 East Longitude	氣壓計海面上高度 Height of Barometer above Sea Level (m)	溫度計地面上高度公尺 Height of Therm. above Ground (m)	雨量器口面地上高度公尺 Height of Raingauge above Ground (m)	風速儀地上高度公尺 Anem. above Ground (m)	海拔公尺 Altitude (m)	創立年份 Year of Commencement	每日觀測次數 No. of Obs. Per Day
467990	馬祖 MATSU	26°10' 10"	119°55' 23"	92.3	1.0(1.6)	0.2(0.5)	14.0	97.842	2004	8
466950	彭佳嶼 PENGJIAYU	25°37' 46"	122°04' 17"	104.6	1.2(1.5)	0.2(0.5)	7.2	101.7	1910	8
466910	鞍部 ANBU	25°11' 11"	121°31' 12"	827.1	1.3(1.7)	0.4(0.5)	6.1	837.6	1937	8
466900	淡水 TAMSUI	25°09' 56"	121°26' 24"	20.0	1.1(1.4)	0.2(0.5)	12.2	19.0	1942	0
466930	竹子湖 ZHUZIHU	25°09' 54"	121°32' 11"	608.0	1.2(1.5)	0.5(0.5)	10.7	607.1	1937	8
466940	基隆 KEELUNG	25°08' 05"	121°43' 56"	23.7	1.1(1.4)	0.5(0.5)	34.6	26.7	1946	5
466920	臺北 TAIPEI	25°02' 22"	121°30' 24"	30.302	1.3(1.5)	0.2(0.7)	33.7	5.3	1896	10
467050	新屋 XINWU	25°00' 24"	121°02' 51"	21.5	1.1(1.5)	0.2(0.5)	12.8	20.6	2013	8
466880	板橋 BANQIAO	24°59' 58"	121°26' 02"	10.6	1.2(1.4)	0.5(0.5)	14.1	9.7	1972	10
467571	新竹 HSINCHU	24°49' 48"	121°00' 22"	28.9	1.3(1.5)	0.4(0.5)	15.9	26.9	1991	8
467080	宜蘭 YILAN	24°45' 56"	121°44' 53"	8.0	1.3(1.7)	0.5(0.5)	26.0	7.2	1935	8
467060	蘇澳 SU-AO	24°36' 06"	121°51' 52"	25.7	1.3(1.6)	0.5(0.5)	34.0	24.9	1981	5
467110	金門 KINMEN	24°24' 26.6"	118°17' 21.4"	35.9	1.2(1.5)	0.2(0.5)	10.0	47.88	2004	8
467770	梧棲 WUQI	24°15' 31"	120°30' 54"	36	1.5(1.8)	0.3(0.5)	33.2	31.73	1976	5
467490	臺中 TAICHUNG	24°08' 51"	120°40' 33"	85.3	1.4(1.5)	0.2(1.0)	17.1	84.04	1896	10
466990	花蓮 HUALIEN	23°58' 37"	121°36' 17"	19.1	1.3(1.5)	0.3(0.5)	31.8	16.1	1910	10
467650	日月潭 SUN MOON LAKE	23°52' 53"	120°54' 29"	1012.2	1.4(1.4)	0.5(0.5)	7.6	1017.5	1940	8
467270	田中 TianZhong	23°52'32.02"	120°34'23.34"	45.0	(1.6)	0.2(0.5)	14.1	48.6	2020	5
467350	澎湖 PENGHU	23°34' 02"	119°33' 19"	11.4	1.4(1.5)	0.3(0.5)	14.6	10.7	1896	8
467530	阿里山 ALISHAN	23°30' 37"	120°48' 18"	2415.9	1.4(1.5)	0.2(0.5)	15.8	2413.4	1933	8
467480	嘉義 CHIAYI	23°29' 52"	120°25' 28"	28.8	1.2(1.5)	0.3(0.5)	14.5	26.9	1968	8
467550	玉山 YUSHAN	23°29' 21"	120°57' 06"	3845.7	1.1(1.4)	0.5(0.5)	8.6	3844.8	1943	8
467300	東吉島 DONGJIDAO	23°15' 32"	119°39' 34"	44.0	1.2(1.5)	0.3(0.5)	11.5	43.0	1962	5
467610	成功 CHENGGONG	23°05' 57"	121°21' 55"	37.3	1.2(1.4)	0.5(0.7)	14.2	33.5	1940	8
467420	永康 YONGKANG	23°02' 22"	120°13' 43"	9.9	(1.4)	(1.4)	35.1	8.1	1941	0
467410	臺南 TAINAN	22°59' 36"	120°12' 17"	22.1	(1.4)	(1.4)	34.7	40.8	1897	10
467660	臺東 TAITUNG	22°45' 15"	121°08' 48"	9.7	1.2(1.5)	0.2(0.5)	13.0	9.0	1901	10
467441	高雄 Kaohsiung	22°43´55.92"	120°18´16.05"	12.7	1.3(1.6)	0.2(0.5)	12.8	11.8	2022	4
467540	大武 DAWU	22°21' 27"	120°53' 44"	9.1	1.2(1.6)	0.2(0.7)	12.7	8.1	1939	8
467620	蘭嶼 LANYU	22°02' 19"	121°33' 02"	325.1	1.3(1.4)	0.3(0.5)	12.5	324.0	1940	8
467590	恆春 HENGCHUN	22°00' 20"	120°44' 17"	24.1	1.2(1.5)	0.3(0.5)	14.3	22.3	1896	8

註1:括號內數值是地面自動測報系統感應器之離地高度
註2:◆表特殊站。板橋為探空站。七股為雷達站。永康站僅有自動測報系統。
註3:淡水站自2006年起無人駐站，僅有自動測報系統

Note1：The numbers in parentheses show the height of automated surface observation system's sensor above ground.
Note2："◆" denotes special stations. Panchiao is a sounding station. Chigu is rader station.
Yungkang is equipped with automated surface observation system only.
Note3：The Danshuei station has became an unmanned automatic station since February 2006.

1.2 測站分布圖 Geographic Distribution of Surface Synoptic Station

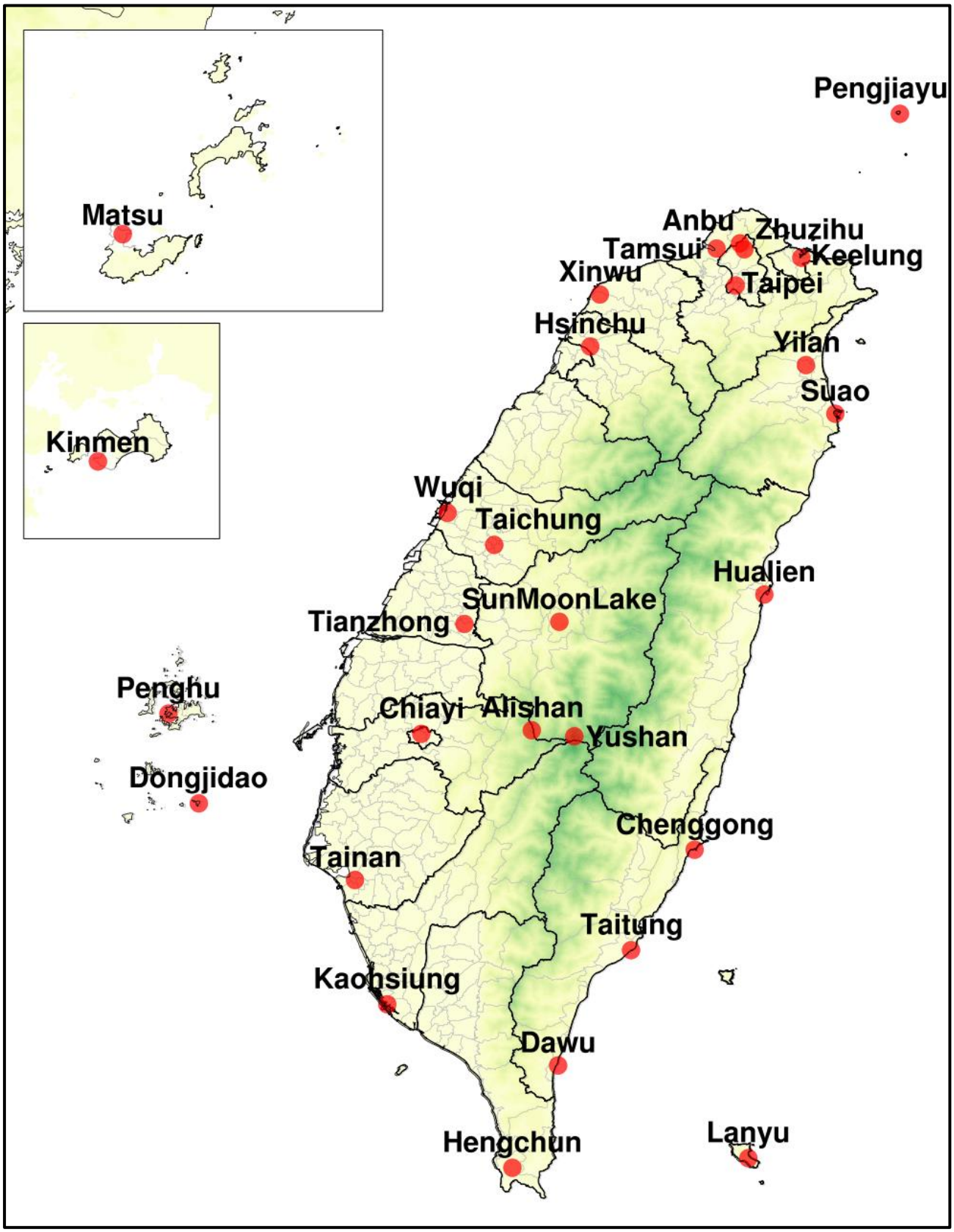

1.3 基本氣象綱要表 General Table for Climatological Summaries

第 一 表 馬 祖

Table 1 MATSU

月份 Month	氣壓 Station Pressure hPa	氣溫 Air Temperature ℃ 5h	14h	21h	平均 Mean of obs.	平均Mean 最高 Max.	平均Mean 最低 Min.	絕對 Absolute 最高 Max.	月日 Date	絕對 Absolute 最低 Min.	月日 Date	相對濕度 Relative Humidity % 5h	14h	21h	平均 Mean	最小 Min.	日照時數 Duration of Sunshine 總計 Total of hr	百分 %	月份 Month
Jan	1011.7	10.5	12.0	10.9	11.0	12.8	9.7	17.6	23	5.8	31	86	80	88	85	49	59.5	18.0	1 Jan
Feb	1012.7	8.0	9.6	8.7	8.7	10.6	7.3	20.1	28	2.7	20	91	83	89	88	52	43.4	13.6	2 Feb
Mar	1006.0	13.4	16.4	13.5	14.4	17.9	12.0	24.6	26	7.7	8	94	82	93	90	46	128.4	34.9	3 Mar
Apr	1005.6	15.9	19.1	16.6	17.2	21.0	14.7	26.9	26	8.1	2	90	77	90	85	42	151.4	40.0	4 Apr
May	1002.0	17.8	19.7	18.1	18.6	20.8	17.1	28.4	30	12.0	16	94	89	95	93	41	78.5	19.0	5 May
Jun	996.6	23.5	25.5	24.1	24.3	26.6	22.5	31.7	29	17.2	7	98	92	96	96	64	114.3	27.9	6 Jun
Jul	995.9	26.2	30.4	27.5	27.9	31.0	25.9	34.8	22	23.0	2	96	80	89	89	61	308.0	73.8	7 Jul
Aug	997.8	26.8	31.7	27.8	28.7	32.8	26.4	34.6	22	24.9	2	96	77	92	88	62	322.2	80.5	8 Aug
Sep	999.2	25.3	29.4	25.9	26.8	30.9	24.7	35.0	4	23.0	25	84	66	85	79	43	213.7	58.5	9 Sep
Oct	1007.5	20.8	22.9	21.5	21.9	24.5	20.2	31.4	2	17.1	19	82	74	82	79	41	150.0	42.2	10 Oct
Nov	1007.6	18.1	19.7	18.3	18.6	20.8	17.2	27.8	29	11.0	30	95	89	96	94	66	53.4	16.5	11 Nov
Dec	1012.7	11.2	12.8	11.9	11.9	13.8	10.3	19.4	9	5.1	18	83	75	81	79	29	88.3	27.0	12 Dec
2022	1004.6	18.1	20.8	18.7	19.2	22.0	17.3	35.0	9 4	2.7	2 20	91	80	90	87	29	1711.1	37.7	年 2022

月份 Month	風 Wind 平均風速 Wind Speed m/s	最多風向 Prev. Dir.	最大 Maximum 速 Speed	方向 Dir.	月日 Date	最大陣風 Gust 速 Speed	月日 Date	雲量Cloud Amout 0-10 5h	14h	21h	平均 Mean of obs.	能見度 Visibility km	降水量 Precipitation mm 總計 Total	最大Max. 一日間 Max. in 24h	月日 Date	降水時數 Precipitation Duration	降水日數 No. of Precipitation Days 總計 Total ≧0.1mm	≧1.0 mm	≧10.0 mm	月份 Month
Jan	4.5	10.0	8.8	20.0	21	17.9	28		7.7		8.3	14.2	37.5	15.5	5	49.8	6	5	2	1 Jan
Feb	5.5	10.0	10.7	10.0	22	21.2	1		8.6		8.7	20.5	112.5	18.5	3	173.9	17	16	5	2 Feb
Mar	3.7	10.0	11.7	220.0	26	21.1	31		6.5		7.1	12.1	96.0	27.0	26	53.6	13	10	5	3 Mar
Apr	3.6	10.0	10.9	220.0	26	20.9	26		5.4		6.2	18.7	85.0	69.5	27	25.0	9	9	1	4 Apr
May	3.7	360.0	10.7	220.0	29	20.3	29		8.9		9.0	12.6	251.0	49.5	13	147.9	20	19	11	5 May
Jun	4.8	200.0	12.2	200.0	5	24.2	5		7.7		8.1	17.3	360.0	72.0	9	121.7	17	16	12	6 Jun
Jul	4.8	220.0	10.8	210.0	21	18.7	18		4.1		4.6	22.4	141.5	82.5	2	8.2	4	4	2	7 Jul
Aug	2.9	220.0	9.1	200.0	25	15.9	25		3.2		4.0	29.4	10.5	10.5	2	1.2	1	1	1	8 Aug
Sep	3.8	60.0	9.6	290.0	5	15.3	24		4.4		5.3	27.9	2.5	1.0	3	3.0	3	2	0	9 Sep
Oct	5.8	20.0	11.1	20.0	31	19.8	31		5.8		6.5	23.9	4.0	1.5	16	13.4	5	2	0	10 Oct
Nov	4.4	20.0	10.8	10.0	1	20.0	30		8.3		8.8	15.1	99.5	25.5	25	103.9	17	12	4	11 Nov
Dec	5.2	20.0	9.4	10.0	14	17.2	14		7.2		7.3	24.8	47.5	18.5	16	71.6	10	7	2	12 Dec
2022	4.4	10.0	12.2	200.0	6 5	24.2	6 5		6.5		7.0	19.9	1247.5	82.5	7 2	773.2	122	103	45	年 2022

月份 Month	蒸發量 Evaporation mm	天氣現象（日數）Weather Condition (days) 最低氣溫Min. Temp. ℃ ≦ 0°	≦ 10°	≧ 20°	最高氣溫Max. Temp. ℃ ≧ 25°	≧ 30°	≧ 35°	雨 Rain	雪 Snow	霧 Fog	霾 Haze	雷暴 Thunder storm	雹 Hail	強風 wind≧10m/s	露 Dew	霜 Frost	天空狀況（日數）Sky (days) Condition 碧 <1	疏 1.0－5.9	烈 6.0－9.0	密 >9	初終雪日 Snow Date 從－到 from - to 日 日	初終霜日 Frost Date 從－到 from - to 日 日	月份 Month
Jan	41.0	0	16	0	0	0	0	18		3	5	0	0	0	0		1	4	9	17			1 Jan
Feb	31.6	0	26	0	0	0	0	20		1	2	0	0	6	1		1	4	1	22			2 Feb
Mar	75.5	0	6	0	0	0	0	15		7	2	0	0	2	0		2	9	6	14			3 Mar
Apr	104.7	0	3	1	5	0	0	14		7	0	0	0	3	1		2	8	10	10			4 Apr
May	71.0	0	0	3	2	0	0	23		7	0	0	0	1	0		0	1	8	22			5 May
Jun	108.6	0	0	24	22	7	0	21		7	0	1	0	6	0		0	7	6	17			6 Jun
Jul	186.4	0	0	31	31	25	0	4		1	0	2	0	4	0		5	14	11	1			7 Jul
Aug	192.0	0	0	31	31	30	0	4		0	0	0	0	0	0		2	24	5	0			8 Aug
Sep	166.0	0	0	30	30	21	1	7		0	0	0	0	0	0		1	16	13	0			9 Sep
Oct	132.4	0	0	15	12	4	0	10		0	0	0	0	4	0		0	15	5	11			10 Oct
Nov	42.9	0	0	0	2	0	0	23		6	0	0	0	3	0		0	6	3	21			11 Nov
Dec	50.1	0	16	0	0	0	0	16		0	1	0	0	0	0		5	3	5	18			12 Dec
2022	1202.2	0	67	135	135	87	1	175		39	10	3	0	29	2		19	111	82	153			年 2022

第 二 表 彭 佳 嶼

Table 2 PENGJIAYU

月份 Month	氣壓 Station Pressure hPa	氣溫 Air Temperature ℃ 5h	14h	21h	平均 Mean of obs.	平均Mean 最高 Max.	最低 Min.	絕對 Absolute 最高 Max.	月日 Date	最低 Min.	月日 Date	相對濕度 Relative Humidity % 5h	14h	21h	平均 Mean	最小 Min.	日照時數 Duration of Sunshine 總計 Total of hr	百分 %	月份 Month
Jan	1008.2	16.2	16.8	16.4	16.5	18.2	15.0	22.5	27	10.9	11	86	84	85	85	52	19.3	5.8	1 Jan
Feb	1008.6	15.4	16.0	15.6	15.7	17.4	14.1	24.0	28	8.9	20	89	87	88	88	48	28.5	8.9	2 Feb
Mar	1003.5	19.2	20.4	19.3	19.7	22.0	17.5	26.0	1	13.0	7	88	83	86	86	42	112.2	30.5	3 Mar
Apr	1003.4	20.5	21.9	20.7	21.1	23.4	19.2	28.9	26	13.2	2	86	80	85	85	48	108.3	28.4	4 Apr
May	999.6	21.7	22.6	21.9	22.1	23.9	20.5	28.7	29	14.7	2	95	94	95	95	58	46.8	11.3	5 May
Jun	996.2	25.1	27.4	25.4	26.1	29.0	24.2	31.7	22	19.4	7	99	91	98	96	67	155.5	38.0	6 Jun
Jul	995.6	27.0	31.1	27.6	28.7	32.2	26.4	33.8	17	24.3	3	94	79	94	89	58	324.7	77.8	7 Jul
Aug	997.0	27.5	30.8	28.2	29.0	32.0	27.0	34.6	1	23.6	2	92	78	89	85	59	325.0	81.2	8 Aug
Sep	996.3	25.5	27.4	25.9	26.4	28.4	24.7	31.2	5	22.3	24	89	82	88	86	59	165.7	45.5	9 Sep
Oct	1004.5	23.3	24.3	23.4	23.7	25.3	22.5	29.4	4	19.5	17	83	80	82	82	51	95.3	26.7	10 Oct
Nov	1004.9	22.2	23.3	22.3	22.6	24.3	21.1	27.8	29	16.0	30	90	86	89	89	65	62.6	19.4	11 Nov
Dec	1008.9	15.9	16.3	16.4	16.2	18.0	14.6	23.0	3	7.3	18	82	80	79	80	33	35.9	11.0	12 Dec
2022	1002.2	21.6	23.2	21.9	22.3	24.5	20.6	34.6	8 1	7.3	12 18	89	84	88	87	33	1479.8	32.0	年 2022

月份 Month	風 Wind 平均風速 Wind Speed m/s	最多風向 Prev. Dir.	最大 Maximum 速 Speed	方向 Dir.	月日 Date	最大陣風 Gust 速 Speed	月日 Date	雲量Cloud Amout 0-10 5h	14h	21h	平均 Mean of obs.	能見度 Visibility km	降水量 Precipitation mm 總計 Total	最大Max. 一日間 Max. in 24h	月日 Date	降水時數 Precipitation Duration	降水日數 No. of Precipitation Days 總計 Total ≧0.1mm	≧1.0 mm	≧10.0 mm	月份 Month
Jan	7.9	40.0	16.4	360.0	11	23.7	11		9.4		9.5	18.6	116.5	54.0	22	158.2	19	17	2	1 Jan
Feb	9.2	50.0	21.4	160.0	7	28.8	7		9.3		9.3	14.7	175.0	38.5	1	291.2	18	16	6	2 Feb
Mar	7.6	120.0	17.9	160.0	25	23.7	7		7.2		7.5	16.3	126.0	26.5	26	93.7	12	12	5	3 Mar
Apr	6.5	160.0	14.3	10.0	14	21.7	15		7.5		7.9	16.9	77.5	33.0	7	54.8	9	7	3	4 Apr
May	6.1	40.0	14.8	270.0	30	20.2	3		9.2		9.2	18.7	434.5	89.0	26	213.1	26	23	11	5 May
Jun	6.0	160.0	21.2	270.0	6	27.0	6		7.7		7.9	25.6	302.0	91.5	7	73.0	11	10	8	6 Jun
Jul	5.1	160.0	16.2	260.0	16	20.3	16		4.1		4.6	28.1	46.0	26.5	6	4.3	7	7	1	7 Jul
Aug	6.3	150.0	17.5	160.0	15	22.1	15		3.9		3.7	32.7	109.5	73.0	2	5.3	4	3	2	8 Aug
Sep	7.9	40.0	24.0	270.0	4	29.2	4		7.4		6.9	17.9	210.0	65.5	4	61.2	15	13	6	9 Sep
Oct	9.3	60.0	18.8	40.0	17	27.7	17		7.6		7.8	16.5	251.0	189.5	16	102.0	8	7	4	10 Oct
Nov	7.5	60.0	16.0	40.0	30	24.5	30		7.7		8.4	21.7	176.5	55.5	25	111.1	17	16	5	11 Nov
Dec	9.5	40.0	19.7	10.0	17	28.3	17		9.2		9.0	19.7	147.5	34.5	7	245.8	21	19	5	12 Dec
2022	7.4	40.0	24.0	270.0	9 4	29.2	9 4		7.5		7.6	20.6	2172.0	189.5	10 16	1413.7	167	150	58	年 2022

月份 Month	蒸發量 Evaporation mm	天氣現象（日數）Weather Condition (days) 最低氣溫Min. Temp. ℃ ≦ 0°	≦ 10°	≧ 20°	最高氣溫Max. Temp. ℃ ≧ 25°	≧ 30°	≧ 35°	雨 Rain	雪 Snow	霧 Fog	霾 Haze	雷暴 Thunderstorm	雹 Hail	強風 wind≧10m/s	露 Dew	霜 Frost	天空狀況（日數）Sky (days) Condition 碧 <1	疏 1.0－5.9	烈 6.0－9.0	密 >9	初終雪日 Snow Date 從－到 from - to 日 日	初終霜日 Frost Date 從－到 from - to 日 日	月份 Month
Jan	55.5	0	0	0	0	0	0	27		4	2	0	0	21	0		0	1	5	25			1 Jan
Feb	38.0	0	1	0	0	0	0	25		5	0	0	0	25	1		0	2	2	24			2 Feb
Mar	102.8	0	0	5	5	0	0	17		4	0	2	0	29	0		1	8	6	16			3 Mar
Apr	122.0	0	0	13	12	0	0	13		3	2	0	0	20	0		0	5	13	12			4 Apr
May	66.7	0	0	22	11	0	0	30		7	0	2	0	12	0		0	2	7	21			5 May
Jun	125.1	0	0	29	27	15	0	15		1	0	1	0	18	0		0	5	15	10			6 Jun
Jul	196.8	0	0	31	31	30	0	8		0	0	1	0	12	0		0	24	7	0			7 Jul
Aug	201.2	0	0	31	31	31	0	5		0	0	1	0	18	0		1	25	5	0			8 Aug
Sep	138.1	0	0	30	30	4	0	17		0	0	1	0	14	0		0	10	14	6			9 Sep
Oct	128.2	0	0	28	17	0	0	21		1	2	1	0	26	0		2	3	10	16			10 Oct
Nov	68.5	0	0	23	13	0	0	26		1	0	0	0	21	0		0	4	8	18			11 Nov
Dec	53.3	0	1	0	0	0	0	22		0	0	0	0	26	0		1	2	4	24			12 Dec
2022	1296.2	0	2	212	177	80	0	226		26	6	9	0	242	1		5	91	96	172			年 2022

第 三 表 鞍 部

Table 3 ANBU

月 份 Month	氣壓 Station Pressure hPa	氣溫 Air Temperature ℃ 5h	14h	21h	平均 Mean of obs.	平均Mean 最高 Max.	最低 Min.	絕對 Absolute 最高 Max.	月 日 Date	最低 Min.	月 日 Date	相對濕度 Relative Humidity % 5h	14h	21h	平均 Mean	最小 Min.	日照時數 Duration of Sunshine 總 計 Total of hr	百 分 %	月 份 Month
Jan	924.8	10.5	11.2	10.6	10.7	12.8	9.3	19.8	27	4.0	11	100	100	100	100	86	25.7	7.7	1 Jan
Feb	925.0	10.0	11.1	10.1	10.3	12.3	8.6	21.5	28	3.4	20	100	98	100	99	55	18.2	5.7	2 Feb
Mar	921.6	13.8	16.8	13.9	14.9	18.9	11.8	23.6	16	5.3	7	96	90	98	95	56	95.2	25.8	3 Mar
Apr	921.8	14.8	17.4	15.1	15.9	19.1	13.5	25.9	26	7.2	3	99	97	99	98	59	56.2	14.8	4 Apr
May	918.9	17.0	18.6	17.3	17.7	20.1	15.9	25.7	29	9.1	2	99	100	100	100	61	27.8	6.7	5 May
Jun	917.1	20.9	23.4	21.1	21.9	25.3	19.8	29.1	23	17.1	7	98	97	99	98	70	77.8	19.0	6 Jun
Jul	917.1	22.0	26.2	22.6	23.8	27.7	21.0	30.9	22	18.9	28	94	87	95	92	45	171.6	41.1	7 Jul
Aug	918.1	21.8	25.8	22.4	23.6	27.6	21.0	29.8	27	20.0	6	97	90	96	94	61	155.8	39.0	8 Aug
Sep	917.1	19.7	22.3	20.1	20.7	23.4	18.7	26.9	29	15.6	22	97	92	95	95	13	80.4	22.2	9 Sep
Oct	923.2	17.2	18.4	17.4	17.7	19.6	16.0	27.9	4	12.1	10	100	97	99	99	71	32.9	9.1	10 Oct
Nov	923.5	17.0	18.4	17.2	17.5	19.7	15.9	24.6	28	11.3	30	100	99	100	100	56	45.8	14.1	11 Nov
Dec	925.4	10.2	10.9	10.4	10.5	12.5	8.9	19.1	3	0.0	18	98	95	97	97	36	27.8	8.5	12 Dec
2022	921.1	16.2	18.4	16.5	17.1	19.9	15.0	30.9	7 22	0.0	12 18	98	95	98	97	13	815.2	17.8	年 2022

月 份 Month	風 Wind 平均風速 Wind Speed m/s	最多風向 Prev. Dir.	最大 Maximum 速 Speed	方向 Dir.	月 日 Date	最大陣風 Gust 速 Speed	月 日 Date	雲量Cloud Amout 0-10 5h	14h	21h	平均 Mean of obs.	能見度 Visibility km	降水量 Precipitation mm 總計 Total	最大Max. 一日間 Max. in 24h	月 日 Date	降水時數 Precipitation Duration	降水日數 No. of Precipitation Days 總計 Total ≧0.1mm	≧1.0 mm	≧10.0 mm	月 份 Month
Jan	3.1	160.0	9.2	350.0	30	20.3	20		9.1		8.8	6.4	329.0	48.5	22	395.9	26	25	12	1 Jan
Feb	3.2	340.0	10.7	350.0	7	19.9	17		8.9		9.3	7.1	712.5	90.0	21	455.8	24	24	19	2 Feb
Mar	2.8	190.0	11.3	360.0	7	18.9	7		6.8		7.1	20.1	249.0	60.5	7	142.2	17	16	6	3 Mar
Apr	2.5	180.0	8.9	340.0	14	20.5	14		8.5		8.0	14.2	201.0	56.5	14	135.4	15	13	5	4 Apr
May	2.4	80.0	7.8	170.0	3	19.1	3		9.5		9.4	11.1	694.5	161.0	25	296.2	26	25	15	5 May
Jun	2.2	190.0	7.1	190.0	30	18.2	6		8.7		8.3	25.7	271.5	60.0	7	103.6	11	11	8	6 Jun
Jul	2.0	360.0	7.5	360.0	29	14.7	1		7.0		6.4	25.4	73.0	36.0	4	21.0	8	7	3	7 Jul
Aug	2.0	180.0	7.9	190.0	23	16.2	24		6.8		6.3	28.5	70.0	25.5	2	17.7	7	4	3	8 Aug
Sep	3.7	360.0	14.7	350.0	4	26.5	3		6.6		7.0	17.2	1066.5	253.0	2	189.5	16	15	12	9 Sep
Oct	3.2	190.0	10.5	340.0	17	24.1	17		8.6		8.7	10.5	2180.0	324.5	16	473.7	23	23	22	10 Oct
Nov	2.9	180.0	8.1	170.0	2	19.3	2		7.4		7.8	9.8	621.5	130.5	1	351.1	23	20	13	11 Nov
Dec	3.5	350.0	10.6	350.0	17	19.2	17		8.6		8.6	9.4	765.0	111.0	11	482.1	23	23	20	12 Dec
2022	2.8	180.0	14.7	350.0	9 4	26.5	9 3		8.0		8.0	15.5	7233.5	324.5	10 16	3064.2	219	206	138	年 2022

月 份 Month	蒸發量 Evaporation mm	天氣現象（日數）Weather Condition (days) 最低氣溫Min. Temp. ℃ ≦ 0°	≦ 10°	≧ 20°	最高氣溫Max. Temp. ℃ ≧ 25°	≧ 30°	≧ 35°	雨 Rain	雪 Snow	霧 Fog	霾 Haze	雷暴 Thunder storm	雹 Hail	強風 wind≧10m/s	露 Dew	霜 Frost	天空狀況（日數）Sky (days) Condition 碧 <1	疏 1.0－5.9	烈 6.0－9.0	密 >9	初終雪日 Snow Date 從－到 from - to 日 日	初終霜日 Frost Date 從－到 from - to 日 日	月 份 Month
Jan	8.7	0	16	0	0	0	0	30		23	0	0	0	0	0		0	1	10	17			1 Jan
Feb	9.6	0	21	0	0	0	0	26		10	0	0	0	1	0		0	2	2	22			2 Feb
Mar	54.0	0	7	0	0	0	0	20		12	0	1	0	1	0		1	8	10	11			3 Mar
Apr	45.0	0	8	0	3	0	0	19		6	0	0	0	0	0		0	5	13	12			4 Apr
May	25.1	0	2	4	2	0	0	28		11	0	1	0	0	0		0	0	6	24			5 May
Jun	58.9	0	0	18	19	0	0	17		3	0	7	0	0	0		0	2	18	10			6 Jun
Jul	93.5	0	0	26	29	3	0	10		2	0	6	0	0	0		0	9	19	3			7 Jul
Aug	97.5	0	0	31	30	0	0	13		0	0	4	0	0	0		0	13	16	2			8 Aug
Sep	53.6	0	0	6	4	0	0	20		7	0	1	0	6	0		0	10	9	9			9 Sep
Oct	20.3	0	0	2	4	0	0	27		13	0	0	0	1	0		0	5	3	22			10 Oct
Nov	15.7	0	0	0	0	0	0	27		14	0	0	0	0	0		0	7	7	13			11 Nov
Dec	9.6	1	19	0	0	0	0	23		7	0	0	0	1	0		1	3	5	18			12 Dec
2022	491.5	1	73	87	91	3	0	260		108	0	20	0	10	0		2	65	118	163			年 2022

第 四 表 淡 水

Table 4 TAMSUI

月份 Month	氣壓 Station Pressure hPa	氣溫 Air Temperature ℃ 5h	14h	21h	平均 Mean of obs.	平均Mean 最高 Max.	平均Mean 最低 Min.	絕對 Absolute 最高 Max.	月日 Date	絕對 Absolute 最低 Min.	月日 Date	相對濕度 Relative Humidity % 5h	14h	21h	平均 Mean	最小 Min.	日照時數 Duration of Sunshine 總計 Total of hr	百分 %	月份 Month
Jan	1017.7	15.5	18.0	16.2	16.5	19.4	14.6	26.4	26	10.7	30	89	79	85	85	48	49.6	14.9	1 Jan
Feb	1018.3	14.9	16.8	15.0	15.6	18.1	13.5	23.8	28	9.1	20	91	85	90	89	47	34.5	10.8	2 Feb
Mar	1012.8	18.1	21.9	19.2	19.9	23.7	16.6	29.4	20	9.8	8	89	75	83	82	40	125.1	33.9	3 Mar
Apr	1012.7	19.7	23.5	20.9	21.4	24.8	18.7	31.6	26	12.1	4	88	74	82	82	49	115.0	30.2	4 Apr
May	1008.9	21.3	24.3	22.1	22.6	25.5	20.4	31.7	29	14.7	2	95	85	92	91	57	60.5	14.6	5 May
Jun	1005.5	25.2	29.5	26.5	27.3	30.8	24.4	34.5	30	19.9	7	93	81	87	86	52	146.5	35.8	6 Jun
Jul	1004.8	27.3	32.3	28.8	29.7	33.3	26.7	35.7	16	24.9	4	88	71	82	79	51	278.6	66.8	7 Jul
Aug	1005.9	27.4	32.3	29.0	29.8	33.7	26.8	37.4	24	23.7	2	86	70	78	77	44	245.8	61.4	8 Aug
Sep	1005.9	24.5	28.9	25.6	26.5	29.9	23.6	34.4	28	20.1	21	90	75	84	82	44	162.0	44.6	9 Sep
Oct	1013.6	22.8	24.9	23.2	23.7	26.1	21.6	33.1	3	17.5	18	85	79	84	82	52	73.2	20.5	10 Oct
Nov	1013.8	21.6	25.0	22.3	22.9	26.2	20.7	30.2	10	16.9	30	92	79	89	87	58	105.1	32.4	11 Nov
Dec	1018.6	15.0	17.0	15.5	15.8	18.3	13.6	23.3	3	7.0	24	91	81	88	87	28	57.8	17.7	12 Dec
2022	1011.5	21.1	24.5	22.0	22.6	25.8	20.1	37.4	8 24	7.0	12 24	90	78	85	84	28	1453.7	32.0	年 2022

月份 Month	風 Wind 平均風速 Wind Speed m/s	最多風向 Prev. Dir.	最大 Maximum 速 Speed	方向 Dir.	月日 Date	最大陣風 Gust 速 Speed	月日 Date	雲量Cloud Amout 0-10 5h	14h	21h	平均 Mean of obs.	能見度 Visibility km	降水量 Precipitation mm 總計 Total	最大Max. 一日間 Max. in 24h	月日 Date	降水時數 Precipitation Duration	降水日數 No. of Precipitation Days 總計 Total ≧0.1mm	≧1.0 mm	≧10.0 mm	月份 Month
Jan	1.9	20.0	5.7	30.0	28	16.4	31						97.0	33.0	22	89.8	11	8	4	1 Jan
Feb	2.0	20.0	5.7	340.0	7	13.8	7						292.0	39.5	23	200.7	17	15	11	2 Feb
Mar	1.7	140.0	6.8	20.0	31	13.8	31						178.5	39.0	7	60.1	12	10	5	3 Mar
Apr	1.7	30.0	6.2	30.0	29	14.9	8						75.0	36.0	2	59.2	7	7	2	4 Apr
May	1.6	20.0	5.4	30.0	19	14.1	18						472.5	188.5	25	146.6	20	17	8	5 May
Jun	1.5	150.0	6.1	20.0	11	13.7	5						196.0	60.5	8	65.9	10	10	6	6 Jun
Jul	1.5	300.0	5.2	300.0	19	12.5	1						56.0	22.5	5	10.2	9	7	1	7 Jul
Aug	1.3	300.0	4.9	20.0	31	12.3	23						103.5	74.5	2	8.1	8	7	1	8 Aug
Sep	1.8	40.0	6.5	330.0	4	18.4	12						323.5	71.5	2	68.9	13	12	8	9 Sep
Oct	2.0	20.0	6.3	20.0	15	14.7	17						489.5	139.5	16	192.6	18	14	8	10 Oct
Nov	1.6	20.0	6.1	20.0	30	13.6	9						141.0	69.5	24	43.5	7	6	4	11 Nov
Dec	2.2	20.0	6.2	10.0	17	14.0	17						141.0	37.5	11	156.9	17	15	4	12 Dec
2022	1.7	20.0	6.8	20.0	3 31	18.4	9 12						2565.5	188.5	5 25	1102.5	149	128	62	年 2022

月份 Month	蒸發量 Evaporation mm	天氣現象（日數）Weather Condition (days) 最低氣溫Min. Temp. ℃ ≦ 0°	≦ 10°	≧ 20°	最高氣溫Max. Temp. ℃ ≧ 25°	≧ 30°	≧ 35°	雨 Rain	雪 Snow	霧 Fog	霾 Haze	雷暴 Thunder storm	雹 Hail	強風 wind≧10m/s	露 Dew	霜 Frost	天空狀況（日數）Sky (days) Condition 碧 <1	疏 1.0－5.9	烈 6.0－9.0	密 >9	初終雪日 Snow Date 從－到 from - to 日 日	初終霜日 Frost Date 從－到 from - to 日 日	月份 Month
Jan		0	0	0	1	0	0	26						0									1 Jan
Feb		0	2	0	0	0	0	24						0									2 Feb
Mar		0	1	4	13	0	0	16						0									3 Mar
Apr		0	0	13	18	1	0	20						0									4 Apr
May		0	0	23	17	2	0	26						0									5 May
Jun		0	0	29	28	23	0	17						0									6 Jun
Jul		0	0	31	31	30	4	12						0									7 Jul
Aug		0	0	31	31	30	7	9						0									8 Aug
Sep		0	0	30	30	16	0	18						0									9 Sep
Oct		0	0	23	16	5	0	24						0									10 Oct
Nov		0	0	20	19	1	0	16						0									11 Nov
Dec		0	8	0	0	0	0	22						0									12 Dec
2022		0	11	204	204	108	11	230						0									年 2022

第 五 表 竹 子 湖

Table 5 ZHUZIHU

月份 Month	氣壓 Station Pressure hPa	氣溫 Air Temperature ℃ 5h	14h	21h	平均 Mean of obs.	平均Mean 最高 Max.	最低 Min.	絕對 Absolute 最高 Max.	月日 Date	最低 Min.	月日 Date	相對濕度 Relative Humidity % 5h	14h	21h	平均 Mean	最小 Min.	日照時數 Duration of Sunshine 總計 Total of hr	百分 %	月份 Month
Jan	949.2	12.1	13.8	12.4	12.7	15.2	11.1	21.4	26	6.6	12	97	91	96	95	68	73.2	22.1	1 Jan
Feb	949.5	11.6	13.4	11.7	12.2	14.6	10.4	22.8	28	5.3	20	97	92	97	96	43	40.6	12.8	2 Feb
Mar	945.6	15.5	19.5	15.8	16.9	21.2	13.7	26.1	16	7.2	7	92	77	91	87	50	128.9	35.0	3 Mar
Apr	945.8	16.5	20.1	17.0	17.8	21.5	15.4	28.0	26	8.5	3	94	84	93	90	45	98.6	25.9	4 Apr
May	942.6	18.6	20.7	18.9	19.4	22.0	17.6	28.3	29	10.9	2	97	92	97	96	59	43.5	10.5	5 May
Jun	940.6	22.4	25.7	22.9	23.7	27.3	21.4	30.4	23	18.7	8	94	86	95	92	64	105.8	25.9	6 Jun
Jul	940.3	23.5	29.1	24.4	25.6	30.1	22.8	33.1	24	21.4	5	95	76	93	88	36	221.4	53.1	7 Jul
Aug	941.4	23.4	28.3	24.3	25.4	29.8	22.7	32.3	23	21.3	3	96	79	91	89	49	189.8	47.6	8 Aug
Sep	940.6	21.3	24.3	21.7	22.5	25.4	20.3	28.6	28	17.3	23	95	84	92	91	43	131.7	36.3	9 Sep
Oct	947.0	19.0	20.5	19.1	19.5	21.6	17.8	29.7	1	14.0	19	96	92	95	95	61	76.9	21.5	10 Oct
Nov	947.3	18.6	20.9	18.9	19.3	22.1	17.6	26.2	28	12.9	30	97	90	97	95	64	104.8	32.3	11 Nov
Dec	949.8	11.7	13.1	12.0	12.2	14.5	10.4	19.9	3	2.2	18	96	91	95	94	35	76.2	23.4	12 Dec
2022	945.0	17.9	20.8	18.3	18.9	22.1	16.8	33.1	7 24	2.2	12 18	96	86	94	92	35	1291.4	28.9	年 2022

月份 Month	風 Wind 平均風速 Wind Speed m/s	最多風向 Prev. Dir.	最大 Maximum 速 Speed	方向 Dir.	月日 Date	最大陣風 Gust 速 Speed	月日 Date	雲量Cloud Amout 0-10 5h	14h	21h	平均 Mean of obs.	能見度 Visibility km	降水量 Precipitation mm 總計 Total	最大Max. 一日間 Max. in 24h	月日 Date	降水時數 Precipitation Duration	降水日數 No. of Precipitation Days 總計 Total ≧0.1mm	≧1.0 mm	≧10.0 mm	月份 Month
Jan	3.6	30.0	9.2	20.0	28	17.3	18		8.4		8.4	13.4	221.0	49.5	22	163.5	21	16	7	1 Jan
Feb	3.2	30.0	9.1	30.0	17	18.5	6		9.0		9.0	10.5	636.0	92.0	23	255.2	23	21	14	2 Feb
Mar	2.2	30.0	8.9	20.0	28	19.8	27		6.5		6.5	18.3	179.5	53.0	28	76.5	12	11	6	3 Mar
Apr	2.2	30.0	8.4	20.0	4	18.4	1		8.2		7.8	14.3	185.0	54.5	2	82.3	13	12	6	4 Apr
May	2.2	20.0	10.2	20.0	16	18.3	16		9.3		9.2	14.9	561.0	147.5	25	173.7	22	18	13	5 May
Jun	1.3	320.0	5.3	20.0	8	14.2	14		8.5		8.0	22.9	209.0	56.5	8	67.3	11	11	8	6 Jun
Jul	1.2	360.0	3.6	10.0	4	9.0	1		6.1		5.7	20.9	79.5	34.5	4	15.1	9	9	3	7 Jul
Aug	1.2	60.0	5.7	20.0	17	10.6	17		6.4		5.7	23.4	101.0	53.0	2	19.5	9	8	3	8 Aug
Sep	2.0	20.0	6.9	20.0	6	18.3	4		6.6		6.7	17.2	977.5	264.0	4	133.1	15	13	12	9 Sep
Oct	2.6	40.0	7.8	20.0	21	18.5	16		8.4		8.2	11.0	2426.0	456.5	15	294.2	24	22	22	10 Oct
Nov	2.8	30.0	8.7	20.0	4	16.2	30		6.9		7.1	14.8	430.0	116.5	1	185.4	20	18	11	11 Nov
Dec	3.6	20.0	10.8	20.0	15	19.7	15		8.4		8.2	10.5	750.0	154.0	11	315.8	21	20	20	12 Dec
2022	2.3	30.0	10.8	20.0	12 15	19.8	3 27		7.7		7.5	16.0	6755.5	456.5	10 15	1781.6	200	179	125	年 2022

月份 Month	蒸發量 Evaporation mm	天氣現象（日數）Weather Condition (days) 最低氣溫Min. Temp. ℃ ≦ 0°	≦ 10°	≧ 20°	最高氣溫Max. Temp. ℃ ≧ 25°	≧ 30°	≧ 35°	雨 Rain	雪 Snow	霧 Fog	霾 Haze	雷暴 Thunder storm	雹 Hail	強風 wind≧10m/s	露 Dew	霜 Frost	天空狀況（日數）Sky (days) Condition 碧 <1	疏 1.0－5.9	烈 6.0－9.0	密 >9	初終雪日 Snow Date 從－到 from - to 日 日	初終霜日 Frost Date 從－到 from - to 日 日	月份 Month
Jan	28.9	0	6	0	0	0	0	23		4	0	0	0	0	0		0	4	14	13			1 Jan
Feb	16.7	0	11	0	0	0	0	23		5	0	0	0	0	0		0	3	4	21			2 Feb
Mar	56.8	0	3	0	4	0	0	12		4	1	1	0	0	0		2	11	8	9			3 Mar
Apr	53.6	0	3	6	12	0	0	14		2	0	0	0	0	0		0	6	11	13			4 Apr
May	31.1	0	0	4	5	0	0	23		6	0	0	0	1	0		0	1	8	22			5 May
Jun	67.4	0	0	24	24	1	0	11		5	0	3	0	0	0		0	4	17	9			6 Jun
Jul	113.6	0	0	31	30	17	0	9		4	0	6	0	0	0		0	15	15	1			7 Jul
Aug	89.6	0	0	31	30	15	0	11		1	0	2	0	0	0		0	16	13	2			8 Aug
Sep	50.4	0	0	17	16	0	0	16		2	0	1	0	0	0		0	12	7	11			9 Sep
Oct	23.5	0	0	9	5	0	0	24		2	0	0	0	0	0		0	7	2	21			10 Oct
Nov	25.9	0	0	1	6	0	0	20		1	0	0	0	0	0		0	10	8	12			11 Nov
Dec	17.1	0	10	0	0	0	0	22		1	0	0	0	2	0		1	6	4	20			12 Dec
2022	574.6	0	33	123	132	33	0	208		37	1	13	0	3	0		3	95	111	154			年 2022

第 六 表 基 隆

Table 6 KEELUNG

月份 Month	氣壓 Station Pressure hPa	氣溫 Air Temperature ℃ 5h	14h	21h	平均 Mean of obs.	平均Mean 最高 Max.	平均Mean 最低 Min.	絕對 Absolute 最高 Max.	月日 Date	絕對 Absolute 最低 Min.	月日 Date	相對濕度 Relative Humidity % 5h	14h	21h	平均 Mean	最小 Min.	日照時數 Duration of Sunshine 總計 Total of hr	百分 %	月份 Month
Jan	1016.8	16.2	17.1	16.8	16.6	18.1	15.3	23.8	23	11.6	11	87	81	85	85	53	11.7	3.5	1 Jan
Feb	1017.2	15.7	16.8	16.0	16.1	17.8	14.6	24.2	28	10.8	20	88	84	88	87	49	16.1	5.0	2 Feb
Mar	1011.8	18.8	21.1	19.7	20.0	23.2	17.3	28.2	16	12.6	7	87	77	83	81	42	104.8	28.5	3 Mar
Apr	1011.6	20.3	22.5	21.3	21.5	24.0	19.3	33.2	26	13.3	3	84	76	81	80	50	85.1	22.3	4 Apr
May	1007.9	21.9	23.3	22.4	22.6	24.5	21.1	33.1	30	15.8	2	93	87	92	91	57	34.7	8.4	5 May
Jun	1004.2	25.5	28.9	26.8	27.4	31.2	24.8	34.6	5	19.0	7	90	75	85	82	49	147.3	36.0	6 Jun
Jul	1003.4	27.6	31.8	29.5	29.8	33.3	27.2	37.4	16	25.8	28	83	69	79	76	43	297.9	71.4	7 Jul
Aug	1004.6	27.7	31.9	29.9	30.1	33.3	27.3	36.1	26	25.4	3	81	67	72	72	45	278.5	69.6	8 Aug
Sep	1004.6	25.4	28.6	26.8	27.1	29.6	24.6	34.2	5	22.1	23	85	70	79	78	39	140.1	38.6	9 Sep
Oct	1012.7	23.4	24.7	24.0	24.1	25.7	22.4	33.6	3	19.0	18	82	78	80	79	49	59.0	16.4	10 Oct
Nov	1013.1	21.8	23.4	22.4	22.6	24.6	21.1	29.3	22	16.9	30	93	85	90	89	62	50.9	15.8	11 Nov
Dec	1017.7	16.2	16.8	16.8	16.6	18.3	14.7	22.5	20	8.9	18	84	80	80	82	33	19.8	6.1	12 Dec
2022	1010.5	21.7	23.9	22.7	22.9	25.3	20.8	37.4	7 16	8.9	12 18	86	77	83	82	33	1245.9	26.8	年 2022

月份 Month	風 Wind 平均風速 Wind Speed m/s	最多風向 Prev. Dir.	最大 Maximum 速 Speed	方向 Dir.	月日 Date	最大陣風 Gust 速 Speed	月日 Date	雲量Cloud Amout 0-10 5h	14h	21h	平均 Mean of obs.	能見度 Visibility km	降水量 Precipitation mm 總計 Total	最大Max. 一日間 Max. in 24h	月日 Date	降水時數 Precipitation Duration	降水日數 No. of Precipitation Days 總計 Total ≧0.1mm	≧1.0 mm	≧10.0 mm	月份 Month
Jan	3.3	360.0	10.5	10.0	11	16.9	30		9.6		9.7	9.9	461.0	72.5	17	323.1	27	25	11	1 Jan
Feb	3.9	360.0	11.6	360.0	23	19.5	20		9.5		9.5	9.2	829.5	108.0	17	411.6	24	24	15	2 Feb
Mar	2.8	40.0	9.0	40.0	26	17.8	7		7.3		7.4	12.9	300.5	80.0	28	163.1	15	11	9	3 Mar
Apr	2.9	20.0	11.5	360.0	2	19.5	2		8.5		8.0	13.5	117.5	44.5	2	108.1	11	10	4	4 Apr
May	2.4	360.0	8.8	360.0	1	13.9	1		9.6		9.6	11.1	728.5	98.0	25	298.7	27	22	15	5 May
Jun	2.2	210.0	8.7	230.0	6	17.5	6		7.8		7.7	17.0	181.0	62.0	8	83.0	13	11	5	6 Jun
Jul	2.7	220.0	8.3	360.0	29	13.2	1		4.7		4.7	22.7	31.0	12.0	17	8.0	6	5	2	7 Jul
Aug	2.6	200.0	8.4	140.0	24	16.7	24		4.9		4.5	25.1	54.0	42.5	2	12.0	6	4	1	8 Aug
Sep	4.0	360.0	13.0	10.0	2	21.0	3		6.2		6.3	17.3	412.5	88.0	4	86.2	14	14	10	9 Sep
Oct	4.7	20.0	12.5	20.0	16	20.4	17		8.4		8.4	13.9	1004.5	274.0	31	274.5	21	21	15	10 Oct
Nov	2.6	30.0	9.1	20.0	30	16.2	30		8.5		8.4	12.2	571.5	99.0	24	293.6	23	20	12	11 Nov
Dec	4.7	360.0	12.3	10.0	17	20.6	17		9.5		9.4	10.8	877.0	82.5	5	447.8	23	23	21	12 Dec
2022	3.2	360.0	13.0	10.0	9 2	21.0	9 3		7.9		7.8	14.6	5568.5	274.0	10 31	2509.7	210	190	120	年 2022

月份 Month	蒸發量 Evaporation mm	天氣現象（日數）Weather Condition (days) 最低氣溫Min. Temp. ℃ ≦ 0°	≦ 10°	≧ 20°	最高氣溫Max. Temp. ℃ ≧ 25°	≧ 30°	≧ 35°	雨 Rain	雪 Snow	霧 Fog	霾 Haze	雷暴 Thunder storm	雹 Hail	強風 wind≧10m/s	露 Dew	霜 Frost	天空狀況（日數）Sky (days) Condition 碧 <1	疏 1.0－5.9	烈 6.0－9.0	密 >9	初終雪日 Snow Date 從－到 from - to 日 日	初終霜日 Frost Date 從－到 from - to 日 日	月份 Month
Jan	25.9	0	0	0	0	0	0	30		0	0	0	0	1	0		0	0	4	27			1 Jan
Feb	22.3	0	0	0	0	0	0	25		0	0	0	0	3	0		0	1	1	26			2 Feb
Mar	81.7	0	0	2	11	0	0	21		0	0	1	0	0	0		0	9	7	15			3 Mar
Apr	74.5	0	0	11	12	2	0	21		0	0	0	0	2	0		1	5	9	15			4 Apr
May	58.3	0	0	24	12	2	0	29		0	0	2	0	0	0		0	0	4	27			5 May
Jun	128.0	0	0	29	29	24	0	19		0	0	5	0	0	0		0	6	14	10			6 Jun
Jul	198.7	0	0	31	31	31	6	11		0	0	2	0	0	0		4	17	9	1			7 Jul
Aug	197.8	0	0	31	31	31	4	7		0	0	0	0	0	0		0	25	5	1			8 Aug
Sep	126.3	0	0	30	30	9	0	18		0	1	2	0	5	0		0	13	9	8			9 Sep
Oct	79.3	0	0	28	15	4	0	25		0	0	0	0	6	0		3	2	4	22			10 Oct
Nov	32.8	0	0	25	13	0	0	26		3	0	0	0	0	0		0	4	8	18			11 Nov
Dec	26.6	0	2	0	0	0	0	24		0	0	0	0	4	0		1	0	3	27			12 Dec
2022	1052.2	0	2	211	184	103	10	256		3	1	12	0	21	0		9	82	77	197			年 2022

第 七 表 臺 北

Table 7 TAIPEI

月份 Month	氣壓 Station Pressure hPa	氣溫 Air Temperature ℃ 5h	14h	21h	平均 Mean of obs.	平均Mean 最高 Max.	平均Mean 最低 Min.	絕對 Absolute 最高 Max.	月日 Date	絕對 Absolute 最低 Min.	月日 Date	相對濕度 Relative Humidity % 5h	14h	21h	平均 Mean	最小 Min.	日照時數 Duration of Sunshine 總計 Total of hr	百分 %	月份 Month
Jan	1016.4	16.3	18.5	17.0	17.2	19.5	15.6	25.8	26	12.0	12	87	76	83	83	51	47.1	14.1	1 Jan
Feb	1016.8	15.4	17.8	16.1	16.4	18.7	14.6	27.8	28	10.3	20	90	80	87	86	39	31.1	9.7	2 Feb
Mar	1011.3	19.1	23.6	20.6	21.1	25.2	17.8	30.0	16	11.9	8	85	66	78	76	34	128.5	34.9	3 Mar
Apr	1011.2	20.5	24.7	22.1	22.5	26.1	19.9	34.1	26	13.2	3	82	67	76	75	38	100.9	26.5	4 Apr
May	1007.4	22.1	24.8	22.9	23.4	26.2	21.4	33.6	29	15.1	2	91	79	88	86	53	48.2	11.7	5 May
Jun	1003.9	25.6	30.9	27.5	28.1	32.6	25.0	35.8	5	20.2	7	87	68	81	77	40	136.1	33.3	6 Jun
Jul	1003.3	27.8	34.0	30.2	30.8	35.4	27.4	38.3	23	25.2	6	80	60	72	70	39	241.2	57.9	7 Jul
Aug	1004.5	27.9	33.6	30.0	30.6	35.0	27.2	37.2	22	24.9	25	77	59	70	68	39	218.1	54.6	8 Aug
Sep	1004.7	25.3	29.7	26.8	27.3	30.7	24.6	34.8	29	21.9	23	80	66	77	74	36	160.0	44.1	9 Sep
Oct	1012.3	23.3	25.5	23.8	24.2	26.4	22.4	35.1	3	18.6	18	82	74	81	79	42	77.2	21.6	10 Oct
Nov	1012.5	22.3	25.4	23.2	23.6	26.3	21.6	31.3	28	17.2	30	88	75	85	83	53	102.8	31.7	11 Nov
Dec	1017.3	15.5	17.8	16.5	16.6	18.8	14.7	24.8	3	8.3	25	88	76	82	82	27	56.6	17.3	12 Dec
2022	1010.1	21.8	25.5	23.1	23.5	26.7	21.0	38.3	7 23	8.3	12 25	85	71	80	78	27	1347.8	29.8	年 2022

月份 Month	風 Wind 平均風速 Wind Speed m/s	最多風向 Prev. Dir.	最大 Maximum 速 Speed	方向 Dir.	月日 Date	最大陣風 Gust 速 Speed	月日 Date	雲量Cloud Amout 0-10 5h	14h	21h	平均 Mean of obs.	能見度 Visibility km	降水量 Precipitation mm 總計 Total	最大Max. 一日間 Max. in 24h	月日 Date	降水時數 Precipitation Duration	降水日數 No. of Precipitation Days 總計 Total ≧0.1mm	≧1.0 mm	≧10.0 mm	月份 Month
Jan	2.4	90.0	5.9	90.0	20	16.1	28		8.5		8.5	20.1	122.0	44.5	22	96.0	13	10	2	1 Jan
Feb	2.2	90.0	7.2	320.0	7	14.9	7		9.0		9.1	16.3	252.0	38.5	14	194.3	21	15	10	2 Feb
Mar	2.3	90.0	5.8	120.0	9	14.3	27		7.2		7.0	24.3	197.5	75.0	28	71.2	11	9	6	3 Mar
Apr	2.1	90.0	6.0	90.0	16	14.0	6		8.4		8.0	20.1	108.5	57.0	14	62.2	7	7	3	4 Apr
May	2.0	90.0	5.4	90.0	4	13.5	19		9.4		9.2	22.2	486.0	123.5	25	157.5	20	17	10	5 May
Jun	1.7	160.0	8.5	290.0	24	24.2	24		8.6		8.0	33.0	234.5	49.5	7	77.3	15	15	7	6 Jun
Jul	1.7	160.0	6.6	120.0	1	13.4	16		6.7		6.0	32.8	122.0	46.0	5	20.7	10	9	4	7 Jul
Aug	1.8	160.0	7.6	160.0	25	13.9	1		6.6		6.0	33.7	218.5	69.5	1	17.8	10	9	4	8 Aug
Sep	2.2	90.0	6.6	310.0	13	17.6	4		6.7		6.3	21.7	256.0	47.0	12	91.0	15	15	7	9 Sep
Oct	2.6	90.0	6.1	90.0	27	14.6	25		8.1		7.9	18.1	449.5	257.0	16	170.5	20	17	8	10 Oct
Nov	2.6	90.0	6.0	80.0	14	15.1	30		7.1		7.2	24.3	119.5	67.0	24	87.3	5	5	3	11 Nov
Dec	2.3	90.0	5.8	80.0	19	13.6	19		8.5		8.3	21.1	90.5	16.5	15	166.6	18	14	4	12 Dec
2022	2.2	90.0	8.5	290.0	6 24	24.2	6 24		7.9		7.6	24.0	2656.5	257.0	10 16	1212.4	165	142	68	年 2022

月份 Month	蒸發量 Evaporation mm	天氣現象（日數）Weather Condition (days) 最低氣溫Min. Temp. ℃ ≦ 0°	≦ 10°	≧ 20°	最高氣溫Max. Temp. ℃ ≧ 25°	≧ 30°	≧ 35°	雨 Rain	雪 Snow	霧 Fog	霾 Haze	雷暴 Thunderstorm	雹 Hail	強風 wind≧10m/s	露 Dew	霜 Frost	天空狀況（日數）Sky (days) Condition 碧 <1	疏 1.0－5.9	烈 6.0－9.0	密 >9	初終雪日 Snow Date 從－到 from - to 日 日	初終霜日 Frost Date 從－到 from - to 日 日	月份 Month
Jan	44.2	0	0	0	2	0	0	26		0	1	0	0	0	0		0	3	13	15			1 Jan
Feb	36.9	0	0	0	2	0	0	23		0	0	0	0	0	0		0	2	5	21			2 Feb
Mar	89.1	0	0	7	18	1	0	13		0	3	1	0	0	0		0	10	9	12			3 Mar
Apr	91.4	0	0	17	17	12	0	19		0	1	0	0	0	0		0	4	15	11			4 Apr
May	60.1	0	0	24	19	4	0	26		0	0	1	0	0	0		0	0	9	22			5 May
Jun	111.1	0	0	30	29	24	5	16		0	0	9	1	0	0		0	3	18	9			6 Jun
Jul	159.6	0	0	31	31	31	21	12		0	0	7	0	0	0		0	13	17	1			7 Jul
Aug	157.4	0	0	31	31	30	17	16		0	0	5	0	0	0		0	12	18	1			8 Aug
Sep	104.3	0	0	30	30	20	0	15		0	1	0	0	0	0		0	16	4	10			9 Sep
Oct	68.3	0	0	27	17	4	1	23		0	0	1	0	0	0		0	6	7	18			10 Oct
Nov	59.4	0	0	25	17	4	0	17		0	1	0	0	0	0		0	9	11	10			11 Nov
Dec	30.4	0	5	1	0	0	0	22		0	0	0	0	0	0		0	7	7	17			12 Dec
2022	1012.2	0	5	223	213	130	44	228		0	7	24	1	0	0		0	85	133	147			年 2022

第 八 表 新 屋

Table 8 XINWU

月份 Month	氣壓 Station Pressure hPa	氣溫 Air Temperature ℃ 5h	14h	21h	平均 Mean of obs.	平均Mean 最高 Max.	平均Mean 最低 Min.	絕對 Absolute 最高 Max.	月日 Date	絕對 Absolute 最低 Min.	月日 Date	相對濕度 Relative Humidity % 5h	14h	21h	平均 Mean	最小 Min.	日照時數 Duration of Sunshine 總計 Total of hr	百分 %	月份 Month
Jan	1016.9	16.0	17.6	16.2	16.5	18.8	15.0	22.2	26	11.4	11	87	79	85	84	51	70.8	21.3	1 Jan
Feb	1017.5	14.6	16.2	15.1	15.3	17.3	13.6	22.4	27	9.3	20	91	85	90	88	52	31.7	9.9	2 Feb
Mar	1012.2	17.9	20.4	18.6	19.2	22.6	16.4	27.5	26	11.1	9	92	82	89	87	49	140.2	38.2	3 Mar
Apr	1012.0	19.9	23.0	21.2	21.4	24.2	18.9	29.1	26	13.0	2	90	78	85	84	52	142.1	37.4	4 Apr
May	1008.3	21.7	24.0	22.3	22.7	24.9	20.8	29.6	29	14.9	2	95	87	93	92	58	76.9	18.6	5 May
Jun	1005.0	25.7	28.7	26.5	27.2	29.8	24.6	32.2	29	20.7	7	90	83	89	86	59	170.8	41.8	6 Jun
Jul	1004.5	27.5	31.3	28.7	29.4	32.1	27.0	33.5	29	24.7	2	90	77	86	83	58	321.5	77.1	7 Jul
Aug	1005.7	27.4	31.3	29.0	29.4	32.3	26.8	33.4	29	25.0	2	90	77	86	84	59	268.5	67.1	8 Aug
Sep	1005.5	25.1	29.1	26.3	27.0	30.0	24.1	32.1	27	20.7	21	89	76	84	83	43	201.8	55.5	9 Sep
Oct	1012.5	23.0	25.4	23.3	24.0	26.9	22.1	32.2	1	18.4	18	86	77	85	82	49	136.1	38.2	10 Oct
Nov	1013.1	21.6	24.1	22.1	22.7	25.3	20.9	30.1	9	17.0	30	95	86	93	91	58	124.6	38.3	11 Nov
Dec	1017.6	15.4	17.3	15.8	16.2	18.5	14.1	23.7	20	8.5	23	92	83	89	88	28	89.7	27.4	12 Dec
2022	1010.9	21.3	24.0	22.1	22.6	25.2	20.4	33.5	7 29	8.5	12 23	91	81	88	86	28	1774.7	39.2	年 2022

月份 Month	風 Wind 平均風速 Wind Speed m/s	最多風向 Prev. Dir.	最大 Maximum 速 Speed	方向 Dir.	月日 Date	最大陣風 Gust 速 Speed	月日 Date	雲量Cloud Amout 0-10 5h	14h	21h	平均 Mean of obs.	能見度 Visibility km	降水量 Precipitation mm 總計 Total	最大Max. 一日間 Max. in 24h	月日 Date	降水時數 Precipitation Duration	降水日數 No. of Precipitation Days 總計 Total ≧0.1mm	≧1.0 mm	≧10.0 mm	月份 Month
Jan	6.7	50.0	13.3	40.0	28	21.6	28		8.4		8.6	15.3	85.0	30.0	22	104.9	14	9	3	1 Jan
Feb	7.0	50.0	14.2	50.0	20	25.6	20		9.2		9.2	13.8	257.0	44.5	23	235.9	17	15	9	2 Feb
Mar	4.5	50.0	13.4	50.0	31	21.0	31		6.5		6.8	14.4	155.5	38.5	28	97.2	10	10	6	3 Mar
Apr	4.9	50.0	14.1	50.0	1	22.8	1		8.0		7.8	15.9	59.5	32.0	2	76.3	9	7	1	4 Apr
May	4.8	40.0	13.1	40.0	18	20.8	18		9.0		9.0	16.1	528.0	127.0	25	204.9	19	18	9	5 May
Jun	4.5	230.0	13.7	230.0	6	23.3	6		8.1		8.2	20.9	215.0	57.0	7	46.2	11	11	7	6 Jun
Jul	4.2	230.0	11.8	240.0	17	18.1	17		6.0		6.2	21.1	68.0	47.0	2	8.7	7	5	1	7 Jul
Aug	3.1	220.0	9.3	40.0	31	15.9	31		5.5		6.1	18.3	29.0	25.5	2	4.7	3	3	1	8 Aug
Sep	5.5	50.0	13.2	20.0	3	20.6	2		5.4		5.6	15.5	46.0	13.0	3	24.3	10	7	2	9 Sep
Oct	8.5	60.0	15.2	60.0	19	23.5	17		7.2		7.1	16.1	170.5	60.0	31	123.7	12	8	4	10 Oct
Nov	6.0	50.0	14.2	50.0	5	22.3	1		6.9		6.9	18.6	120.5	57.0	24	57.6	7	6	3	11 Nov
Dec	7.7	50.0	14.0	50.0	31	23.8	31		7.5		7.6	18.1	122.5	18.5	10	212.7	18	17	5	12 Dec
2022	5.6	50.0	15.2	60.0	10 19	25.6	2 20		7.3		7.4	17.0	1856.5	127.0	5 25	1197.1	137	116	51	年 2022

月份 Month	蒸發量 Evaporation mm	天氣現象（日數）Weather Condition (days) 最低氣溫Min. Temp. ℃ ≦0°	≦10°	≧20°	最高氣溫Max. Temp. ℃ ≧25°	≧30°	≧35°	雨 Rain	雪 Snow	霧 Fog	霾 Haze	雷暴 Thunderstorm	雹 Hail	強風 wind≧10m/s	露 Dew	霜 Frost	天空狀況（日數）Sky (days) Condition 碧 <1	疏 1.0－5.9	烈 6.0－9.0	密 >9	初終雪日 Snow Date 從－到 from - to 日 日	初終霜日 Frost Date 從－到 from - to 日 日	月份 Month
Jan	60.9	0	0	0	0	0	0	26		1	0	0	0	19	0		0	3	11	17			1 Jan
Feb	35.9	0	1	0	0	0	0	24		0	0	0	0	21	0		0	2	3	23			2 Feb
Mar	83.5	0	0	1	8	0	0	14		2	1	2	0	8	8		2	10	9	10			3 Mar
Apr	101.7	0	0	12	15	0	0	16		0	0	0	0	11	2		0	6	12	12			4 Apr
May	66.6	0	0	24	16	0	0	28		0	0	2	0	7	0		0	3	7	21			5 May
Jun	136.7	0	0	30	28	20	0	12		0	0	4	0	9	3		0	2	16	12			6 Jun
Jul	211.4	0	0	31	31	31	0	7		0	0	1	0	5	2		0	12	14	5			7 Jul
Aug	179.8	0	0	31	31	31	0	10		0	0	3	0	0	0		0	15	13	3			8 Aug
Sep	138.8	0	0	30	30	16	0	12		0	0	0	0	14	2		3	13	4	10			9 Sep
Oct	129.7	0	0	26	22	6	0	18		0	0	0	0	26	0		1	9	7	14			10 Oct
Nov	76.0	0	0	23	17	1	0	14		3	0	0	0	14	2		3	6	9	12			11 Nov
Dec	45.0	0	6	0	0	0	0	22		0	0	0	0	22	2		3	5	3	20			12 Dec
2022	1266.0	0	7	208	198	105	0	203		6	1	12	0	156	21		12	86	108	159			年 2022

第 九 表 板 橋

Table 9 BANQIAO

月份 Month	氣壓 Station Pressure hPa	氣溫 Air Temperature ℃ 5h	14h	21h	平均 Mean of obs.	平均Mean 最高 Max.	平均Mean 最低 Min.	絕對 Absolute 最高 Max.	月日 Date	絕對 Absolute 最低 Min.	月日 Date	相對濕度 Relative Humidity % 5h	14h	21h	平均 Mean	最小 Min.	日照時數 Duration of Sunshine 總計 Total of hr	百分 %	月份 Month
Jan	1018.5	16.2	18.6	16.9	17.2	19.9	15.5	26.4	27	11.8	12	88	71	85	82	44	40.6	12.2	1 Jan
Feb	1018.9	15.3	17.8	16.0	16.3	19.0	14.4	28.5	28	10.4	20	92	79	89	87	32	26.8	8.4	2 Feb
Mar	1013.1	18.1	23.9	20.4	20.8	25.4	16.9	30.8	16	11.0	8	90	61	80	77	31	104.2	28.3	3 Mar
Apr	1013.1	20.0	25.0	22.0	22.4	26.5	19.3	34.6	26	13.1	3	86	62	78	75	26	108.4	28.5	4 Apr
May	1009.3	22.0	25.3	22.9	23.5	27.0	21.3	34.5	29	15.3	2	92	75	89	85	42	52.3	12.7	5 May
Jun	1006.0	24.9	31.3	27.1	27.9	33.2	24.3	36.2	5	20.3	7	92	62	84	78	39	151.4	37.0	6 Jun
Jul	1005.4	26.9	34.1	29.7	30.4	36.0	26.4	39.4	24	24.5	6	87	53	77	70	31	245.6	58.9	7 Jul
Aug	1006.6	26.8	33.6	29.2	30.1	35.8	26.3	38.0	22	24.5	3	87	55	78	71	33	208.9	52.2	8 Aug
Sep	1006.5	24.8	30.3	26.6	27.2	31.6	24.1	35.3	29	20.1	23	84	59	79	74	32	147.3	40.5	9 Sep
Oct	1014.2	23.0	25.9	23.8	24.1	26.9	22.2	35.7	4	18.7	18	85	70	82	80	36	59.8	16.7	10 Oct
Nov	1014.4	22.2	25.8	23.2	23.6	27.0	21.4	32.3	28	17.2	30	89	68	86	82	43	76.6	23.5	11 Nov
Dec	1019.2	15.3	17.8	16.2	16.5	18.8	14.3	25.0	3	7.0	24	91	74	86	84	25	39.1	11.9	12 Dec
2022	1012.1	21.3	25.8	22.8	23.3	27.3	20.5	39.4	7 24	7.0	12 24	89	66	83	79	25	1261.0	27.6	年 2022

月份 Month	風 Wind 平均風速 Wind Speed m/s	最多風向 Prev. Dir.	最大 Maximum 速 Speed	方向 Dir.	月日 Date	最大陣風 Gust 速 Speed	月日 Date	雲量Cloud Amout 0-10 5h	14h	21h	平均 Mean of obs.	能見度 Visibility km	降水量 Precipitation mm 總計 Total	最大Max. 一日間 Max. in 24h	月日 Date	降水時數 Precipitation Duration	降水日數 No. of Precipitation Days 總計 Total ≧0.1mm	≧1.0 mm	≧10.0 mm	月份 Month
Jan	2.3	70.0	6.1	70.0	4	14.6	28		8.2		8.6	15.3	116.5	40.5	22	69.0	12	10	2	1 Jan
Feb	2.0	70.0	6.1	80.0	6	13.0	6		9.1		9.2	12.5	294.0	39.0	23	181.0	19	15	9	2 Feb
Mar	1.9	70.0	6.7	70.0	8	12.6	8		7.6		7.3	16.7	211.5	75.0	28	64.3	10	9	6	3 Mar
Apr	1.8	70.0	6.3	70.0	16	16.9	1		8.7		8.2	15.7	98.0	43.0	2	39.7	7	7	3	4 Apr
May	1.7	70.0	6.3	70.0	18	11.6	18		9.3		9.4	16.9	486.5	141.5	25	145.5	20	17	11	5 May
Jun	1.4	210.0	7.1	210.0	5	14.8	13		8.6		8.2	19.9	262.5	61.5	7	65.1	15	14	8	6 Jun
Jul	1.5	200.0	6.3	220.0	16	12.0	16		7.4		6.6	22.1	185.5	76.5	4	20.4	11	8	5	7 Jul
Aug	1.4	200.0	5.2	70.0	31	10.9	8		7.6		6.7	22.3	68.0	25.5	2	13.5	9	7	3	8 Aug
Sep	2.0	70.0	7.3	220.0	4	14.7	4		6.6		6.3	17.0	249.5	42.0	12	75.8	13	11	8	9 Sep
Oct	2.6	70.0	7.0	80.0	5	15.1	31		8.3		8.1	15.0	393.0	214.5	16	122.9	19	15	7	10 Oct
Nov	2.4	70.0	6.3	70.0	6	13.8	30		7.2		7.4	17.7	147.5	84.0	24	49.6	6	5	4	11 Nov
Dec	2.1	70.0	6.0	80.0	25	12.8	6		8.2		8.3	15.2	116.0	24.5	17	144.4	17	16	4	12 Dec
2022	1.9	70.0	7.3	220.0	9 4	16.9	4 1		8.1		7.9	17.2	2628.5	214.5	10 16	991.2	158	134	70	年 2022

月份 Month	蒸發量 Evaporation mm	天氣現象（日數）Weather Condition (days) 最低氣溫Min. Temp. ℃ ≦ 0°	≦ 10°	≧ 20°	最高氣溫Max. Temp. ℃ ≧ 25°	≧ 30°	≧ 35°	雨 Rain	雪 Snow	霧 Fog	霾 Haze	雷暴 Thunder storm	雹 Hail	強風 wind≧10m/s	露 Dew	霜 Frost	天空狀況（日數）Sky (days) Condition 碧 <1	疏 1.0－5.9	烈 6.0－9.0	密 >9	初終雪日 Snow Date 從－到 from - to 日 日	初終霜日 Frost Date 從－到 from - to 日 日	月份 Month
Jan	37.2	0	0	0	2	0	0	18		0	1	0	0	0	0		0	4	8	19			1 Jan
Feb	22.7	0	0	0	2	0	0	21		0	0	0	0	0	0		0	2	6	20			2 Feb
Mar	63.8	0	0	4	19	3	0	12		0	4	2	0	0	0		0	9	9	13			3 Mar
Apr	73.0	0	0	16	17	13	0	11		0	1	0	0	0	0		0	5	12	13			4 Apr
May	40.3	0	0	25	20	8	0	23		0	0	2	0	0	0		0	0	9	22			5 May
Jun	93.6	0	0	30	29	26	12	16		0	1	11	0	0	0		0	3	18	9			6 Jun
Jul	130.3	0	0	31	31	31	26	13		0	0	10	0	0	0		0	9	20	2			7 Jul
Aug	113.3	0	0	31	31	30	24	15		0	0	9	0	0	0		0	9	21	1			8 Aug
Sep	82.6	0	0	30	30	24	3	15		0	0	0	0	0	0		0	14	7	9			9 Sep
Oct	46.7	0	0	28	17	5	4	20		0	0	2	0	0	0		0	6	7	18			10 Oct
Nov	55.4	0	0	25	20	7	0	10		0	0	0	0	0	0		0	7	13	10			11 Nov
Dec	23.4	0	6	1	1	0	0	21		0	0	0	0	0	0		1	6	0	24			12 Dec
2022	782.3	0	6	221	219	147	69	195		0	7	36	0	0	0		1	74	130	160			年 2022

第 十 表 新 竹

Table 10 HSINCHU

月份 Month	氣壓 Station Pressure hPa	氣溫 Air Temperature ℃ 5h	14h	21h	平均 Mean of obs.	平均Mean 最高 Max.	最低 Min.	絕對 Absolute 最高 Max.	月日 Date	最低 Min.	月日 Date	相對濕度 Relative Humidity % 5h	14h	21h	平均 Mean	最小 Min.	日照時數 Duration of Sunshine 總計 Total of hr	百分 %	月份 Month
Jan	1015.6	15.7	18.6	16.5	16.9	19.7	15.0	24.2	27	11.5	12	87	74	82	81	49	91.2	27.4	1 Jan
Feb	1016.2	14.6	17.0	15.4	15.7	18.0	13.8	24.7	28	9.7	20	90	81	87	86	49	41.3	12.9	2 Feb
Mar	1011.1	18.3	22.0	19.5	20.0	23.9	16.8	28.1	26	11.4	7	88	74	84	82	38	143.0	38.9	3 Mar
Apr	1010.8	20.1	24.3	21.8	22.1	25.5	19.4	31.4	26	12.8	3	84	70	77	78	40	140.6	37.0	4 Apr
May	1007.2	21.8	25.3	22.9	23.4	26.4	21.2	31.3	13	15.3	2	92	79	88	86	50	74.1	17.9	5 May
Jun	1004.1	25.7	29.9	27.3	27.8	31.3	24.7	33.8	5	20.9	7	85	74	82	80	50	159.1	39.0	6 Jun
Jul	1003.7	27.5	32.7	29.4	30.1	33.7	27.2	35.3	16	24.8	30	82	65	77	74	48	269.7	64.7	7 Jul
Aug	1004.8	27.2	32.3	29.3	29.7	33.4	26.7	36.0	27	24.6	3	83	67	80	76	43	215.1	53.8	8 Aug
Sep	1004.4	25.1	29.9	26.8	27.3	30.8	24.4	34.3	27	21.1	21	80	65	75	74	31	187.1	51.5	9 Sep
Oct	1010.8	23.0	26.4	23.8	24.5	27.5	22.4	32.9	4	18.4	18	81	68	80	76	44	162.0	45.6	10 Oct
Nov	1011.7	21.8	25.5	23.0	23.5	26.8	21.2	30.1	9	18.2	30	89	76	85	83	46	143.7	44.1	11 Nov
Dec	1016.1	15.1	17.9	16.1	16.4	19.1	14.3	23.3	3	8.5	26	85	73	81	80	22	106.9	32.7	12 Dec
2022	1009.7	21.3	25.2	22.7	23.1	26.3	20.6	36.0	8 27	8.5	12 26	86	72	82	80	22	1733.8	38.8	年 2022

月份 Month	風 Wind 平均風速 Wind Speed m/s	最多風向 Prev. Dir.	最大 Maximum 速 Speed	方向 Dir.	月日 Date	最大陣風 Gust 速 Speed	月日 Date	雲量Cloud Amout 0-10 5h	14h	21h	平均 Mean of obs.	能見度 Visibility km	降水量 Precipitation mm 總計 Total	最大Max. 一日間 Max. in 24h	月日 Date	降水時數 Precipitation Duration	降水日數 No. of Precipitation Days 總計 Total ≧0.1mm	≧1.0 mm	≧10.0 mm	月份 Month
Jan	2.2	20.0	6.5	30.0	6	14.7	19		7.0		7.4	12.7	72.0	27.5	21	51.4	11	10	2	1 Jan
Feb	2.4	20.0	6.7	30.0	20	17.8	20		8.8		8.7	9.9	213.0	32.5	23	135.1	14	13	11	2 Feb
Mar	1.5	20.0	6.6	360.0	26	15.1	8		6.5		6.6	11.4	247.5	77.0	28	69.0	11	10	5	3 Mar
Apr	1.9	30.0	6.9	30.0	1	17.7	1		6.9		7.1	13.6	108.0	50.0	14	45.8	7	7	3	4 Apr
May	1.7	20.0	6.5	280.0	30	16.2	30		8.4		8.7	13.3	522.5	86.0	25	149.9	16	15	11	5 May
Jun	1.6	280.0	6.6	280.0	14	16.6	13		7.6		7.7	17.8	346.0	84.5	8	55.4	11	11	8	6 Jun
Jul	1.5	280.0	5.8	280.0	17	12.4	17		4.9		5.1	18.0	31.5	22.0	30	6.4	6	5	1	7 Jul
Aug	1.3	300.0	5.2	20.0	31	10.5	31		6.0		5.7	16.3	61.5	22.0	2	12.6	8	7	3	8 Aug
Sep	1.9	30.0	5.8	20.0	1	15.4	2		6.1		5.7	13.4	220.5	92.5	3	42.8	9	7	6	9 Sep
Oct	3.1	40.0	8.2	70.0	11	20.8	19		5.8		5.8	14.9	101.0	33.5	15	83.7	6	5	3	10 Oct
Nov	2.0	20.0	7.3	60.0	1	17.4	1		6.2		6.3	16.5	112.5	70.0	24	34.4	4	4	2	11 Nov
Dec	2.9	30.0	7.1	30.0	31	17.6	31		6.7		6.5	14.7	26.0	7.5	17	82.8	8	6	0	12 Dec
2022	2.0	20.0	8.2	70.0	10 11	20.8	10 19		6.7		6.8	14.4	2062.0	92.5	9 3	769.3	111	100	55	年 2022

月份 Month	蒸發量 Evaporation mm	天氣現象（日數）Weather Condition (days) 最低氣溫Min. Temp. ℃ ≦ 0°	≦ 10°	≧ 20°	最高氣溫Max. Temp. ℃ ≧ 25°	≧ 30°	≧ 35°	雨 Rain	雪 Snow	霧 Fog	霾 Haze	雷暴 Thunder storm	雹 Hail	強風 wind≧10m/s	露 Dew	霜 Frost	天空狀況（日數）Sky (days) Condition 碧 <1	疏 1.0－5.9	烈 6.0－9.0	密 >9	初終雪日 Snow Date 從－到 from - to 日 日	初終霜日 Frost Date 從－到 from - to 日 日	月份 Month
Jan	43.6	0	0	0	0	0	0	20		0	6	0	0	0	2		0	11	7	13			1 Jan
Feb	35.4	0	1	0	0	0	0	17		0	1	0	0	0	4		0	4	4	20			2 Feb
Mar	83.6	0	0	3	12	0	0	14		0	7	1	0	0	14		2	12	6	11			3 Mar
Apr	101.7	0	0	17	17	3	0	12		0	1	0	0	0	6		1	7	11	11			4 Apr
May	82.7	0	0	24	23	5	0	22		0	0	1	0	0	4		0	3	10	18			5 May
Jun	143.6	0	0	30	30	25	0	13		0	0	4	0	0	0		0	6	16	8			6 Jun
Jul	193.5	0	0	31	31	31	4	7		0	0	5	0	0	0		0	22	9	0			7 Jul
Aug	157.5	0	0	31	31	31	3	12		0	1	4	0	0	0		0	18	11	2			8 Aug
Sep	120.7	0	0	30	30	21	0	11		0	2	0	0	0	0		2	13	8	7			9 Sep
Oct	117.8	0	0	26	24	7	0	10		0	2	0	0	0	0		0	16	8	7			10 Oct
Nov	77.6	0	0	24	24	1	0	11		0	0	0	0	0	7		1	12	11	6			11 Nov
Dec	50.5	0	4	0	0	0	0	19		0	0	0	0	0	7		3	8	7	13			12 Dec
2022	1208.2	0	5	216	222	124	7	168		0	20	15	0	0	44		9	132	108	116			年 2022

第 十一 表 宜 蘭

Table 11 YILAN

月份 Month	氣壓 Station Pressure hPa	氣溫 Air Temperature ℃ 5h	14h	21h	平均 Mean of obs.	平均Mean 最高 Max.	平均Mean 最低 Min.	絕對 Absolute 最高 Max.	月日 Date	絕對 Absolute 最低 Min.	月日 Date	相對濕度 Relative Humidity % 5h	14h	21h	平均 Mean	最小 Min.	日照時數 Duration of Sunshine 總計 Total of hr	百分 %	月份 Month
Jan	1019.1	16.1	18.5	16.7	17.1	19.6	15.1	25.3	23	11.8	12	94	82	92	90	62	36.0	10.8	1 Jan
Feb	1019.6	15.4	18.2	16.0	16.6	19.3	14.5	24.8	28	10.3	20	96	84	94	92	54	24.7	7.7	2 Feb
Mar	1014.3	18.6	22.8	20.2	20.7	24.2	17.4	28.4	25	11.6	8	94	77	88	86	45	99.2	26.9	3 Mar
Apr	1014.3	19.6	23.9	21.0	21.6	25.3	18.9	32.0	26	13.7	3	95	81	92	88	64	96.7	25.2	4 Apr
May	1010.2	21.6	25.0	22.8	23.3	26.4	21.0	31.9	30	16.0	2	98	88	97	94	64	49.1	11.9	5 May
Jun	1006.8	24.6	29.4	26.2	27.2	31.2	24.2	33.7	28	21.5	8	98	83	96	91	61	169.1	41.4	6 Jun
Jul	1006.1	26.1	32.8	28.5	29.4	34.1	25.8	37.9	29	24.9	3	94	68	89	82	38	268.3	64.4	7 Jul
Aug	1007.5	26.4	32.7	28.7	29.6	34.1	25.9	35.7	19	24.2	3	92	69	87	81	51	292.1	73.1	8 Aug
Sep	1007.0	24.6	29.4	26.3	26.9	30.6	23.6	33.9	5	20.9	23	89	75	85	82	44	173.0	47.6	9 Sep
Oct	1015.3	22.1	24.7	22.8	23.3	25.7	21.2	31.8	3	17.3	26	98	89	96	94	56	62.2	17.4	10 Oct
Nov	1015.7	21.4	24.2	22.3	22.7	25.4	20.6	29.2	12	17.1	30	99	91	98	96	63	67.5	20.8	11 Nov
Dec	1020.0	15.6	18.3	16.0	16.7	19.5	14.5	28.0	3	8.1	24	93	82	92	89	25	53.5	16.3	12 Dec
2022	1013.0	21.0	25.0	22.3	22.9	26.3	20.2	37.9	7 29	8.1	12 24	95	81	92	89	25	1391.4	30.3	年 2022

月份 Month	風 Wind 平均風速 Wind Speed m/s	最多風向 Prev. Dir.	最大 Maximum 速 Speed	方向 Dir.	月日 Date	最大陣風 Gust 速 Speed	月日 Date	雲量Cloud Amout 0-10 5h	14h	21h	平均 Mean of obs.	能見度 Visibility km	降水量 Precipitation mm 總計 Total	最大Max. 一日間 Max. in 24h	月日 Date	降水時數 Precipitation Duration	降水日數 No. of Precipitation Days 總計 Total ≧0.1mm	≧1.0 mm	≧10.0 mm	月份 Month
Jan	1.7	230.0	7.7	300.0	13	13.2	22		8.9		9.1	12.9	352.5	115.0	22	212.1	17	16	8	1 Jan
Feb	1.6	240.0	9.5	310.0	7	16.6	7		9.7		9.3	12.0	404.5	89.5	21	244.2	23	21	10	2 Feb
Mar	1.8	60.0	8.3	300.0	7	14.1	18		8.1		8.0	16.4	145.0	36.0	28	99.3	13	13	7	3 Mar
Apr	1.7	260.0	7.6	340.0	14	11.8	14		9.0		8.3	16.7	54.0	17.5	3	70.7	12	9	2	4 Apr
May	1.4	60.0	6.7	320.0	20	12.4	20		9.6		9.4	16.3	342.5	46.5	25	167.6	22	20	12	5 May
Jun	1.6	280.0	8.0	150.0	29	14.0	29		7.6		7.6	21.0	151.5	55.0	2	66.7	14	13	6	6 Jun
Jul	2.0	280.0	7.3	320.0	29	12.1	29		5.7		5.4	23.9	11.0	7.5	2	2.7	4	3	0	7 Jul
Aug	2.1	80.0	8.6	150.0	24	17.2	24		4.0		3.9	24.7	34.0	33.0	2	4.4	2	2	1	8 Aug
Sep	2.4	260.0	11.8	300.0	4	19.0	4		6.6		6.3	16.9	262.5	55.5	11	70.1	13	11	7	9 Sep
Oct	2.5	220.0	9.1	40.0	17	15.5	31		8.2		8.4	12.5	780.0	127.0	31	208.5	23	23	16	10 Oct
Nov	1.6	50.0	6.9	340.0	8	11.8	25		8.3		8.3	13.2	667.5	121.0	8	182.6	23	20	15	11 Nov
Dec	1.8	240.0	8.5	310.0	21	15.1	21		8.7		8.7	13.2	412.0	69.5	31	206.4	20	18	13	12 Dec
2022	1.8	60.0	11.8	300.0	9 4	19.0	9 4		7.9		7.7	16.6	3617.0	127.0	10 31	1535.3	186	169	97	年 2022

月份 Month	蒸發量 Evaporation mm	天氣現象（日數）Weather Condition (days) 最低氣溫Min. Temp. ℃ ≦ 0°	≦ 10°	≧ 20°	最高氣溫Max. Temp. ℃ ≧ 25°	≧ 30°	≧ 35°	雨 Rain	雪 Snow	霧 Fog	霾 Haze	雷暴 Thunder storm	雹 Hail	強風 wind≧10m/s	露 Dew	霜 Frost	天空狀況（日數）Sky (days) Condition 碧 <1	疏 1.0－5.9	烈 6.0－9.0	密 >9	初終雪日 Snow Date 從－到 from - to 日 日	初終霜日 Frost Date 從－到 from - to 日 日	月份 Month
Jan	23.7	0	0	0	2	0	0	26		0	1	0	0	0	0		0	2	8	21			1 Jan
Feb	24.2	0	0	0	0	0	0	26		0	0	0	0	0	0		0	2	4	22			2 Feb
Mar	65.0	0	0	3	15	0	0	19		0	0	1	0	0	0		0	6	10	15			3 Mar
Apr	69.4	0	0	11	16	4	0	22		0	0	0	0	0	0		0	5	10	15			4 Apr
May	53.7	0	0	23	22	3	0	27		0	0	3	0	0	0		0	1	5	25			5 May
Jun	111.4	0	0	30	29	23	0	17		0	0	6	0	0	0		0	8	12	10			6 Jun
Jul	171.5	0	0	31	31	31	5	7		0	0	0	0	0	0		0	18	10	3			7 Jul
Aug	180.5	0	0	31	31	31	4	4		0	0	1	0	0	0		0	23	7	1			8 Aug
Sep	99.1	0	0	30	30	22	0	14		0	1	2	0	1	0		1	14	5	10			9 Sep
Oct	41.1	0	0	19	20	4	0	26		0	0	2	0	0	0		0	6	1	24			10 Oct
Nov	32.0	0	0	22	16	0	0	24		0	0	0	0	0	0		0	5	9	16			11 Nov
Dec	25.6	0	4	1	1	0	0	25		0	0	0	0	0	0		1	5	3	22			12 Dec
2022	897.2	0	4	201	213	118	9	237		0	2	15	0	1	0		2	95	84	184			年 2022

第 十二 表 蘇 澳

Table 12 SU-AO

月份 Month	氣壓 Station Pressure hPa	氣溫 Air Temperature ℃ 5h	14h	21h	平均 Mean of obs.	平均Mean 最高 Max.	平均Mean 最低 Min.	絕對 Absolute 最高 Max.	月日 Date	絕對 Absolute 最低 Min.	月日 Date	相對濕度 Relative Humidity % 5h	14h	21h	平均 Mean	最小 Min.	日照時數 Duration of Sunshine 總計 Total of hr	百分 %	月份 Month
Jan	1016.5	16.6	18.4	16.9	17.3	19.7	15.5	26.6	23	11.6	12	92	82	92	89	54	30.8	9.2	1 Jan
Feb	1016.9	15.8	18.0	16.4	16.7	19.3	14.7	23.9	28	10.3	20	96	85	94	92	46	35.0	11.0	2 Feb
Mar	1011.9	19.3	22.4	20.4	20.9	24.2	18.0	28.0	14	12.7	9	91	74	88	83	37	96.4	26.3	3 Mar
Apr	1011.9	19.9	23.6	21.2	21.8	25.3	19.2	32.1	29	14.0	1	93	74	89	84	48	94.2	24.6	4 Apr
May	1008.0	21.9	24.4	22.9	23.3	26.0	21.3	32.4	30	16.0	2	97	85	95	91	56	42.3	10.2	5 May
Jun	1004.8	25.3	29.2	26.8	27.5	31.0	24.8	33.8	14	21.5	7	94	76	92	84	48	177.6	43.5	6 Jun
Jul	1004.2	26.3	31.9	28.8	29.4	33.1	26.0	35.0	20	24.4	2	91	65	83	77	45	310.3	74.5	7 Jul
Aug	1005.5	26.8	31.9	29.3	29.8	33.0	26.5	34.7	19	24.7	3	86	64	78	73	49	323.3	80.8	8 Aug
Sep	1004.8	25.1	29.1	26.6	27.1	30.3	23.7	33.1	5	20.9	8	83	69	80	77	36	171.1	49.8	9 Sep
Oct	1013.0	22.6	24.7	23.2	23.6	25.9	21.4	31.0	2	17.6	18	95	83	92	90	51	65.4	18.2	10 Oct
Nov	1013.4	21.7	23.9	22.3	22.7	25.4	20.9	30.4	29	17.0	30	98	87	97	94	58	66.2	20.4	11 Nov
Dec	1017.4	16.3	17.8	16.4	16.9	19.3	15.0	26.6	3	9.5	18	89	82	89	87	29	43.3	13.2	12 Dec
2022	1010.7	21.5	24.6	22.6	23.1	26.0	20.6	35.0	7 20	9.5	12 18	92	77	89	85	29	1455.9	31.8	年 2022

月份 Month	風 Wind 平均風速 Wind Speed m/s	最多風向 Prev. Dir.	最大 Maximum 速 Speed	方向 Dir.	月日 Date	最大陣風 Gust 速 Speed	月日 Date	雲量Cloud Amout 0-10 5h	14h	21h	平均 Mean of obs.	能見度 Visibility km	降水量 Precipitation mm 總計 Total	最大Max. 一日間 Max. in 24h	月日 Date	降水時數 Precipitation Duration	降水日數 No. of Precipitation Days 總計 Total ≧0.1mm	≧1.0 mm	≧10.0 mm	月份 Month
Jan	3.0	260.0	8.6	70.0	11	23.7	11		9.2		9.1	9.7	905.0	171.5	22	146.3	21	20	10	1 Jan
Feb	2.9	250.0	9.2	80.0	16	20.2	20		9.1		9.0	9.8	917.5	172.0	16	236.9	25	24	17	2 Feb
Mar	2.7	250.0	8.9	10.0	7	21.9	18		7.6		7.8	13.3	164.5	22.0	20	79.7	15	14	9	3 Mar
Apr	2.6	250.0	8.4	140.0	10	18.6	15		8.5		8.2	12.8	103.5	36.0	7	56.7	18	12	2	4 Apr
May	2.1	240.0	6.8	10.0	1	16.0	26		9.5		9.3	11.3	534.0	109.5	9	151.7	22	19	14	5 May
Jun	2.2	250.0	9.9	160.0	29	19.0	29		7.2		7.1	17.5	198.5	60.5	7	49.9	15	14	6	6 Jun
Jul	2.4	250.0	9.5	150.0	31	13.4	31		4.6		4.4	19.9	25.5	10.0	1	6.4	6	4	1	7 Jul
Aug	3.3	150.0	9.9	150.0	8	17.6	24		3.7		3.7	23.7	30.0	21.0	2	4.8	2	2	1	8 Aug
Sep	3.3	260.0	10.1	70.0	6	22.7	1		6.0		6.2	14.2	319.5	75.0	3	62.6	13	12	8	9 Sep
Oct	3.9	280.0	14.7	90.0	31	21.9	17		8.1		8.4	10.3	1201.5	216.0	31	207.7	24	24	17	10 Oct
Nov	2.3	250.0	8.5	90.0	14	17.1	30		8.4		8.2	10.8	1174.5	207.5	16	208.2	25	23	15	11 Nov
Dec	3.6	270.0	10.4	70.0	7	21.6	18		9.0		8.7	10.0	987.0	136.0	28	237.5	21	19	17	12 Dec
2022	2.9	250.0	14.7	90.0	10 31	23.7	1 11		7.6		7.5	13.6	6561.0	216.0	10 31	1448.4	207	187	117	年 2022

月份 Month	蒸發量 Evaporation mm	天氣現象（日數）Weather Condition (days) 最低氣溫Min. Temp. ℃ ≦ 0°	≦ 10°	≧ 20°	最高氣溫Max. Temp. ℃ ≧ 25°	≧ 30°	≧ 35°	雨 Rain	雪 Snow	霧 Fog	霾 Haze	雷暴 Thunder storm	雹 Hail	強風 wind≧10m/s	露 Dew	霜 Frost	天空狀況（日數）Sky (days) Condition 碧 <1	疏 1.0－5.9	烈 6.0－9.0	密 >9	初終雪日 Snow Date 從－到 from - to 日 日	初終霜日 Frost Date 從－到 from - to 日 日	月份 Month
Jan	23.8	0	0	0	2	0	0	22		0	2	0	0	0	0		0	2	7	22			1 Jan
Feb	20.1	0	0	0	0	0	0	25		0	0	0	0	0	0		0	2	8	18			2 Feb
Mar	69.4	0	0	7	14	0	0	17		0	1	0	0	0	0		0	9	8	14			3 Mar
Apr	77.3	0	0	11	19	4	0	21		0	0	0	0	0	0		0	5	12	13			4 Apr
May	43.6	0	0	24	22	3	0	26		0	0	2	0	0	0		0	2	7	22			5 May
Jun	121.1	0	0	30	29	23	0	19		0	0	1	0	0	0		0	8	13	9			6 Jun
Jul	203.2	0	0	31	31	31	1	7		0	0	0	0	0	0		1	21	8	1			7 Jul
Aug	231.0	0	0	31	31	31	0	2		0	0	1	0	0	0		0	25	5	1			8 Aug
Sep	114.2	0	0	28	28	18	0	14		0	1	2	0	1	0		1	13	4	12			9 Sep
Oct	41.9	0	0	21	20	4	0	26		0	0	2	0	7	0		0	6	2	23			10 Oct
Nov	22.6	0	0	24	15	1	0	27		0	0	0	0	0	0		0	6	9	15			11 Nov
Dec	29.2	0	1	1	1	0	0	21		0	0	0	0	1	0		0	5	4	22			12 Dec
2022	997.4	0	1	208	212	115	1	227		0	4	8	0	9	0		2	104	87	172			年 2022

第 十三 表 金 門

Table 13 KINMEN

月份 Month	氣壓 Station Pressure hPa	氣溫 Air Temperature ℃ 5h	14h	21h	平均 Mean of obs.	平均Mean 最高 Max.	平均Mean 最低 Min.	絕對 Absolute 最高 Max.	月日 Date	絕對 Absolute 最低 Min.	月日 Date	相對濕度 Relative Humidity % 5h	14h	21h	平均 Mean	最小 Min.	日照時數 Duration of Sunshine 總計 Total of hr	百分 %	月份 Month
Jan	1017.4	13.0	18.3	13.7	14.8	19.6	12.1	23.4	27	8.3	31	80	60	79	74	38	145.2	43.8	1 Jan
Feb	1018.1	10.9	15.6	11.4	12.4	16.5	9.9	24.4	28	4.1	20	88	73	85	83	44	91.6	28.8	2 Feb
Mar	1012.3	15.4	21.0	16.1	17.3	22.3	14.2	28.3	18	9.1	8	94	71	89	85	22	170.4	46.3	3 Mar
Apr	1011.9	17.6	23.5	18.5	19.8	24.9	16.7	30.1	14	10.1	2	84	67	82	78	22	190.5	50.1	4 Apr
May	1008.3	19.6	23.6	20.4	21.2	25.0	18.7	29.8	7	12.8	1	90	80	88	85	23	93.6	22.7	5 May
Jun	1004.4	24.5	27.6	24.9	25.7	28.9	23.9	33.6	28	19.9	7	99	92	99	97	64	116.9	28.6	6 Jun
Jul	1003.9	26.4	30.8	27.1	28.2	32.1	26.1	34.1	1	24.7	1	98	84	97	93	62	285.5	68.5	7 Jul
Aug	1005.2	26.6	31.8	27.5	28.7	33.3	26.2	36.3	24	24.4	3	95	77	94	88	52	307.6	76.9	8 Aug
Sep	1005.8	25.8	31.8	26.4	27.9	33.4	25.0	36.3	3	22.5	25	80	61	81	74	30	226.6	62.1	9 Sep
Oct	1012.6	22.2	28.0	23.1	24.4	29.5	21.5	34.5	4	17.8	26	74	54	71	67	29	175.7	49.4	10 Oct
Nov	1013.4	20.1	24.7	20.6	21.7	26.3	19.3	31.6	10	14.1	30	89	70	86	82	46	132.7	40.8	11 Nov
Dec	1018.1	12.7	18.1	13.7	14.7	19.1	11.8	24.9	9	6.7	18	80	60	78	73	19	137.5	42.1	12 Dec
2022	1010.9	19.6	24.6	20.3	21.4	25.9	18.8	36.3	9 3	4.1	2 20	88	71	86	82	19	2073.8	46.7	年 2022

月份 Month	風 Wind 平均風速 Wind Speed m/s	最多風向 Prev. Dir.	最大 Maximum 速 Speed	方向 Dir.	月日 Date	最大陣風 Gust 速 Speed	月日 Date	雲量Cloud Amout 0-10 5h	14h	21h	平均 Mean of obs.	能見度 Visibility km	降水量 Precipitation mm 總計 Total	最大Max. 一日間 Max. in 24h	月日 Date	降水時數 Precipitation Duration	降水日數 No. of Precipitation Days 總計 Total ≧0.1mm	≧1.0 mm	≧10.0 mm	月份 Month
Jan	4.1	50.0	8.6	70.0	6	17.0	20		5.1		5.7	14.8	47.5	37.5	22	33.2	4	2	1	1 Jan
Feb	4.3	50.0	9.0	60.0	20	19.5	20		6.3		7.3	16.6	179.5	31.0	1	141.1	13	13	7	2 Feb
Mar	3.4	60.0	10.5	70.0	31	21.2	31		5.1		5.5	11.8	102.0	38.0	23	65.6	11	10	4	3 Mar
Apr	3.5	60.0	11.5	90.0	15	20.1	15		4.3		5.4	13.1	18.0	6.0	19	27.1	6	5	0	4 Apr
May	3.4	50.0	9.3	230.0	13	15.5	14		8.2		8.3	15.6	214.5	47.5	12	143.1	16	15	9	5 May
Jun	2.7	220.0	7.8	190.0	5	12.8	6		7.1		7.3	16.0	184.5	35.0	11	102.6	13	10	7	6 Jun
Jul	2.3	230.0	9.0	240.0	6	13.5	17		4.1		4.1	20.7	120.0	78.5	6	25.0	6	5	2	7 Jul
Aug	2.0	230.0	7.4	90.0	24	13.0	24		3.4		3.4	21.8	34.0	16.5	4	6.8	6	5	2	8 Aug
Sep	3.2	60.0	9.0	60.0	6	14.8	6		3.7		4.0	21.0	31.0	30.5	16	8.8	2	1	1	9 Sep
Oct	4.8	40.0	10.4	60.0	24	22.0	18		5.1		5.2	20.1	T	0.0		8.7	0	0	0	10 Oct
Nov	3.7	40.0	11.4	60.0	30	20.6	30		5.5		6.1	17.0	47.5	23.5	24	38.0	7	6	2	11 Nov
Dec	4.3	40.0	8.8	50.0	11	17.4	11		5.0		5.7	21.5	19.0	5.0	14	43.3	5	5	0	12 Dec
2022	3.5	40.0	11.5	90.0	4 15	22.0	10 18		5.2		5.7	17.5	997.5	78.5	7 6	643.3	89	77	35	年 2022

月份 Month	蒸發量 Evaporation mm	天氣現象（日數）Weather Condition (days) 最低氣溫Min. Temp. ℃ ≦ 0°	≦ 10°	≧ 20°	最高氣溫Max. Temp. ℃ ≧ 25°	≧ 30°	≧ 35°	雨 Rain	雪 Snow	霧 Fog	霾 Haze	雷暴 Thunder storm	雹 Hail	強風 wind≧10m/s	露 Dew	霜 Frost	天空狀況（日數）Sky (days) Condition 碧 <1	疏 1.0－5.9	烈 6.0－9.0	密 >9	初終雪日 Snow Date 從－到 from - to 日 日	初終霜日 Frost Date 從－到 from - to 日 日	月份 Month
Jan	80.6	0	2	0	0	0	0	8		0	6	0	0	0	0		3	12	10	6			1 Jan
Feb	64.3	0	13	0	0	0	0	15		0	0	0	0	0	0		0	10	4	14			2 Feb
Mar	89.1	0	1	0	8	0	0	12		2	6	0	0	2	0		8	6	7	9			3 Mar
Apr	113.1	0	0	6	18	1	0	8		5	4	0	0	3	0		6	9	6	9			4 Apr
May	80.1	0	0	11	19	0	0	21		3	0	1	0	0	0		0	5	9	17			5 May
Jun	80.7	0	0	29	26	10	0	18		8	0	0	0	0	0		1	9	8	12			6 Jun
Jul	138.9	0	0	31	31	29	0	8		1	0	1	0	0	0		5	19	4	3			7 Jul
Aug	151.4	0	0	31	31	31	3	8		0	0	1	0	0	0		0	26	5	0			8 Aug
Sep	152.1	0	0	30	30	29	7	4		0	0	0	0	0	0		5	19	4	2			9 Sep
Oct	149.1	0	0	19	29	13	0	6		0	0	0	0	1	0		5	11	8	7			10 Oct
Nov	87.5	0	0	12	19	5	0	13		0	1	0	0	1	0		0	13	5	12			11 Nov
Dec	72.3	0	9	0	0	0	0	10		0	1	0	0	0	0		8	4	10	9			12 Dec
2022	1259.2	0	25	169	211	118	10	131		19	18	3	0	7	0		41	143	80	100			年 2022

第 十四 表 梧 棲

Table 14 WUQI

月份 Month	氣壓 Station Pressure hPa	氣溫 Air Temperature ℃ 5h	14h	21h	平均 Mean of obs.	平均Mean 最高 Max.	最低 Min.	絕對 Absolute 最高 Max.	月日 Date	最低 Min.	月日 Date	相對濕度 Relative Humidity % 5h	14h	21h	平均 Mean	最小 Min.	日照時數 Duration of Sunshine 總計 Total of hr	百分 %	月份 Month
Jan	1013.9	15.9	18.1	16.6	16.8	18.9	15.0	21.6	2	11.5	12	85	77	83	82	45			1 Jan
Feb	1014.4	14.8	16.3	15.3	15.5	17.2	14.0	21.3	27	9.8	20	88	84	88	87	63			2 Feb
Mar	1010.0	18.9	20.7	19.9	19.9	22.8	17.4	28.1	13	12.0	7	87	80	84	83	41			3 Mar
Apr	1009.3	20.6	23.5	22.0	22.2	24.5	19.8	30.8	23	13.3	2	84	75	80	79	54			4 Apr
May	1005.9	22.3	24.9	23.3	23.5	25.7	21.6	30.5	30	15.0	2	89	81	88	86	63			5 May
Jun	1003.7	26.4	29.2	27.4	27.9	30.4	25.5	31.9	13	22.8	8	82	75	81	79	56			6 Jun
Jul	1002.9	28.0	30.5	29.2	29.4	31.6	27.7	33.1	16	25.1	2	80	72	77	76	54			7 Jul
Aug																			8 Aug
Sep																			9 Sep
Oct																			10 Oct
Nov																			11 Nov
Dec																			12 Dec
2022	1008.6	21.0	23.3	22.0	22.2	24.4	20.1	33.1	7 16	9.8	2 20	85	78	83	82	41			年 2022

月份 Month	風 Wind 平均風速 Wind Speed m/s	最多風向 Prev. Dir.	最大 Maximum 速 Speed	方向 Dir.	月日 Date	最大陣風 Gust 速 Speed	月日 Date	雲量Cloud Amout 0-10 5h	14h	21h	平均 Mean of obs.	能見度 Visibility km	降水量 Precipitation mm 總計 Total	最大Max. 一日間 Max. in 24h	月日 Date	降水時數 Precipitation Duration	降水日數 No. of Precipitation Days 總計 Total ≧0.1mm	≧1.0 mm	≧10.0 mm	月份 Month
Jan	5.4	350.0	14.0	350.0	6	22.0	6						27.5	11.5	21	0.0	5	5	2	1 Jan
Feb	5.8	350.0	15.5	350.0	19	27.0	20						79.5	14.0	23	0.0	12	10	2	2 Feb
Mar	3.7	360.0	11.3	350.0	7	19.1	31						98.0	30.5	28	0.0	10	7	4	3 Mar
Apr	4.1	350.0	14.4	350.0	1	23.5	1						18.5	9.5	23	0.0	5	4	0	4 Apr
May	3.7	360.0	10.5	350.0	18	18.5	1						502.0	202.5	26	0.0	14	12	6	5 May
Jun	3.0	150.0	8.6	230.0	14	14.0	5						309.0	84.0	8	0.0	12	11	9	6 Jun
Jul	2.9	250.0	10.1	230.0	4	16.3	4						0.5	0.5	2	0.0	1	0	0	7 Jul
Aug																				8 Aug
Sep																				9 Sep
Oct																				10 Oct
Nov																				11 Nov
Dec																				12 Dec
2022	4.1	350.0	15.5	350.0	2 19	27.0	2 20						1035.0	202.5	5 26		59	49	23	年 2022

月份 Month	蒸發量 Evaporation mm	天氣現象（日數）Weather Condition (days) 最低氣溫Min. Temp. ℃ ≦ 0°	≦ 10°	≧ 20°	最高氣溫Max. Temp. ℃ ≧ 25°	≧ 30°	≧ 35°	雨 Rain	雪 Snow	霧 Fog	霾 Haze	雷暴 Thunder storm	雹 Hail	強風 wind≧10m/s	露 Dew	霜 Frost	天空狀況（日數）Sky (days) Condition 碧 <1	疏 1.0－5.9	烈 6.0－9.0	密 >9	初終雪日 Snow Date 從－到 from - to 日 日	初終霜日 Frost Date 從－到 from - to 日 日	月份 Month
Jan		0	0	0	0	0	0	5		0	0	0	0	16	0								1 Jan
Feb		0	1	0	0	0	0	12		0	0	0	0	14	0								2 Feb
Mar		0	0	6	7	0	0	10		0	0	0	0	5	0								3 Mar
Apr		0	0	15	15	3	0	5		0	0	0	0	6	0								4 Apr
May		0	0	24	22	4	0	14		0	0	0	0	2	0								5 May
Jun		0	0	30	30	23	0	12		0	0	0	0	0	0								6 Jun
Jul		0	0	31	31	31	0	1		0	0	0	0	1	0								7 Jul
Aug																							8 Aug
Sep																							9 Sep
Oct																							10 Oct
Nov																							11 Nov
Dec																							12 Dec
2022		0	1	106	105	61	0	59		0	0	0	0	44	0								年 2022

第 十五 表 臺 中

Table 15 TAICHUNG

月份 Month	氣壓 Station Pressure hPa	氣溫 Air Temperature ℃ 5h	14h	21h	平均 Mean of obs.	平均Mean 最高 Max.	平均Mean 最低 Min.	絕對 Absolute 最高 Max.	月日 Date	絕對 Absolute 最低 Min.	月日 Date	相對濕度 Relative Humidity % 5h	14h	21h	平均 Mean	最小 Min.	日照時數 Duration of Sunshine 總計 Total of hr	百分 %	月份 Month
Jan	1007.8	15.7	21.8	17.0	17.9	22.8	14.7	27.6	27	10.0	31	87	61	81	78	33	164.4	49.3	1 Jan
Feb	1008.2	14.7	19.9	16.1	16.8	21.2	13.9	27.8	28	10.2	21	90	71	84	81	38	129.6	41.0	2 Feb
Mar	1004.1	19.0	25.1	20.7	21.5	26.5	17.7	30.7	21	10.2	8	86	62	79	76	31	198.1	53.8	3 Mar
Apr	1003.5	20.6	27.1	22.7	23.5	28.2	19.9	33.2	26	12.6	4	85	61	76	73	30	185.2	48.7	4 Apr
May	1000.2	22.4	27.6	23.9	24.6	28.5	21.7	32.7	29	15.9	2	92	72	86	83	40	95.0	23.1	5 May
Jun	998.6	25.4	30.9	27.2	28.0	32.2	24.7	34.6	23	22.6	30	85	68	81	77	49	143.8	35.3	6 Jun
Jul	997.8	26.9	32.3	28.6	29.4	33.7	26.3	35.2	24	23.8	6	84	66	79	75	44	189.0	45.5	7 Jul
Aug	998.6	26.1	32.4	27.9	28.9	33.4	25.5	35.4	27	23.6	5	88	63	81	76	44	197.2	49.3	8 Aug
Sep	997.5	25.2	31.2	27.1	27.9	32.1	24.6	33.5	9	22.6	23	81	60	75	72	33	210.2	57.7	9 Sep
Oct	1002.7	23.2	29.2	24.6	25.7	30.2	22.5	33.5	6	20.1	26	80	59	74	71	46	188.3	52.9	10 Oct
Nov	1004.6	22.2	28.5	23.6	24.6	29.6	21.4	33.2	3	19.6	6	88	63	83	78	47	184.9	56.6	11 Nov
Dec	1007.6	15.3	21.7	16.9	17.8	23.0	14.5	28.1	3	8.2	25	78	57	74	69	13	208.5	63.3	12 Dec
2022	1002.6	21.4	27.3	23.0	23.9	28.5	20.6	35.4	8 27	8.2	12 25	85	64	79	76	13	2094.2	48.0	年 2022

月份 Month	風 Wind 平均風速 Wind Speed m/s	最多風向 Prev. Dir.	最大 Maximum 速 Speed	方向 Dir.	月日 Date	最大陣風 Gust 速 Speed	月日 Date	雲量Cloud Amout 0-10 5h	14h	21h	平均 Mean of obs.	能見度 Visibility km	降水量 Precipitation mm 總計 Total	最大Max. 一日間 Max. in 24h	月日 Date	降水時數 Precipitation Duration	降水日數 No. of Precipitation Days 總計 Total ≧0.1mm	≧1.0 mm	≧10.0 mm	月份 Month
Jan	1.6	360.0	5.8	20.0	30	14.1	30	9.0	5.1		5.3	14.7	30.0	8.0	21	36.7	7	5	0	1 Jan
Feb	1.6	350.0	5.2	10.0	4	12.9	19		6.2		6.4	14.6	122.5	29.0	23	108.8	13	11	5	2 Feb
Mar	1.3	340.0	5.0	30.0	7	14.5	7		5.1		5.1	13.6	149.0	52.0	28	57.4	11	7	4	3 Mar
Apr	1.5	360.0	4.8	20.0	1	11.0	1		5.7		5.6	15.5	40.5	19.5	2	36.9	6	5	2	4 Apr
May	1.2	360.0	5.3	20.0	1	12.1	26		8.5		8.5	13.5	465.5	168.0	27	110.2	17	14	10	5 May
Jun	1.4	190.0	4.8	190.0	5	11.9	25		7.9		7.9	16.7	250.0	58.5	29	45.0	14	13	6	6 Jun
Jul	1.4	200.0	4.9	250.0	4	10.8	4		6.9		6.5	17.6	90.0	34.0	2	15.3	10	9	4	7 Jul
Aug	1.2	350.0	4.4	260.0	3	11.3	3		7.2		6.3	17.1	278.0	91.0	29	21.1	11	10	7	8 Aug
Sep	1.5	360.0	7.5	20.0	1	20.0	1		6.0		5.2	15.0	85.0	54.0	4	16.1	7	6	2	9 Sep
Oct	1.7	20.0	5.4	20.0	17	11.4	31		6.0		5.8	14.8	11.5	6.0	16	15.7	4	4	0	10 Oct
Nov	1.2	360.0	4.6	20.0	1	9.7	30		5.0		5.3	13.1	19.5	13.0	23	12.8	4	3	1	11 Nov
Dec	1.9	20.0	6.9	20.0	17	17.3	17		3.8		4.4	16.7	16.5	11.0	17	8.5	3	3	1	12 Dec
2022	1.5	360.0	7.5	20.0	9 1	20.0	9 1	9.0	6.1		6.0	15.2	1558.0	168.0	5 27	484.5	107	90	42	年 2022

月份 Month	蒸發量 Evaporation mm	天氣現象（日數）Weather Condition (days) 最低氣溫Min. Temp. ℃ ≦ 0°	≦ 10°	≧ 20°	最高氣溫Max. Temp. ℃ ≧ 25°	≧ 30°	≧ 35°	雨 Rain	雪 Snow	霧 Fog	霾 Haze	雷暴 Thunder storm	雹 Hail	強風 wind≧10m/s	露 Dew	霜 Frost	天空狀況（日數）Sky (days) Condition 碧 <1	疏 1.0－5.9	烈 6.0－9.0	密 >9	初終雪日 Snow Date 從－到 from - to 日 日	初終霜日 Frost Date 從－到 from - to 日 日	月份 Month
Jan	66.6	0	1	0	7	0	0	13		0	0	0	0	0	0		9	5	9	8			1 Jan
Feb	56.9	0	0	0	2	0	0	15		0	0	0	0	0	0		2	8	9	9			2 Feb
Mar	86.1	0	0	5	23	2	0	11		0	4	0	0	0	0		5	13	6	7			3 Mar
Apr	113.5	0	0	17	25	13	0	9		0	0	1	0	0	0		3	14	8	5			4 Apr
May	62.2	0	0	24	26	13	0	23		0	0	2	0	0	0		0	3	10	18			5 May
Jun	94.6	0	0	30	30	28	0	15		0	0	6	0	0	0		0	4	16	10			6 Jun
Jul	111.2	0	0	31	31	30	3	15		0	0	4	0	0	0		0	11	16	4			7 Jul
Aug	105.5	0	0	31	31	31	2	19		0	0	5	0	0	0		0	13	15	3			8 Aug
Sep	115.3	0	0	30	30	27	0	9		0	0	1	0	0	0		2	13	12	3			9 Sep
Oct	103.2	0	0	31	31	18	0	5		0	2	0	0	0	0		1	16	9	5			10 Oct
Nov	82.9	0	0	28	29	16	0	8		0	5	0	0	0	0		3	15	5	7			11 Nov
Dec	74.5	0	5	0	7	0	0	9		0	0	0	0	0	0		6	12	11	2			12 Dec
2022	1072.5	0	6	227	272	178	5	151		0	11	19	0	0	0		31	127	126	81			年 2022

第 十六 表 花 蓮

Table 16 HUALIEN

月份 Month	氣壓 Station Pressure hPa	氣溫 Air Temperature ℃ 5h	14h	21h	平均 Mean of obs.	平均Mean 最高 Max.	平均Mean 最低 Min.	絕對 Absolute 最高 Max.	月日 Date	最低 Min.	月日 Date	相對濕度 Relative Humidity % 5h	14h	21h	平均 Mean	最小 Min.	日照時數 Duration of Sunshine 總計 Total of hr	百分 %	月份 Month
Jan	1016.7	17.2	20.3	18.3	18.6	21.3	16.4	25.5	23	12.9	14	89	77	86	84	55	40.2	12.0	1 Jan
Feb	1016.9	16.9	20.5	18.6	18.7	21.5	16.2	25.3	12	12.8	21	86	71	80	79	50	54.5	17.2	2 Feb
Mar	1012.7	19.8	23.3	21.4	21.6	24.8	18.9	28.9	26	14.6	9	85	74	83	80	40	84.7	23.0	3 Mar
Apr	1012.5	20.7	24.6	22.5	22.8	26.0	20.2	31.0	27	15.9	3	88	75	84	82	54	100.1	26.1	4 Apr
May	1008.5	22.7	25.7	23.7	24.2	27.0	22.0	31.9	30	17.6	3	93	83	92	89	63	56.8	13.8	5 May
Jun	1005.6	25.4	29.9	27.5	27.7	31.0	25.0	33.1	21	22.7	8	89	80	87	85	61	195.0	48.0	6 Jun
Jul	1005.1	26.5	31.5	28.8	29.2	32.7	26.2	34.4	31	24.4	1	84	76	84	81	55	316.0	76.1	7 Jul
Aug	1006.5	26.4	31.9	28.9	29.2	32.9	26.1	34.2	26	24.7	2	83	71	79	77	47	293.2	73.5	8 Aug
Sep	1005.0	25.1	30.1	27.3	27.7	31.5	24.4	34.3	1	22.0	9	83	69	78	76	41	176.1	48.3	9 Sep
Oct	1013.0	23.2	26.3	24.3	24.7	27.4	22.3	31.7	2	18.4	26	85	77	83	82	51	87.7	24.5	10 Oct
Nov	1013.8	22.4	25.4	23.5	23.8	26.7	21.6	29.4	9	19.2	6	91	83	91	88	63	103.5	31.7	11 Nov
Dec	1016.9	17.9	21.1	19.4	19.5	22.6	17.0	27.5	3	10.1	19	80	69	76	75	37	75.3	22.8	12 Dec
2022	1011.1	22.0	25.9	23.7	24.0	27.1	21.4	34.4	7 31	10.1	12 19	86	75	84	82	37	1583.1	34.8	年 2022

月份 Month	風 Wind 平均風速 Wind Speed m/s	最多風向 Prev. Dir.	最大 Maximum 速 Speed	方向 Dir.	月日 Date	最大陣風 Gust 速 Speed	月日 Date	雲量Cloud Amout 0-10 5h	14h	21h	平均 Mean of obs.	能見度 Visibility km	降水量 Precipitation mm 總計 Total	最大Max. 一日間 Max. in 24h	月日 Date	降水時數 Precipitation Duration	降水日數 No. of Precipitation Days 總計 Total ≧0.1mm	≧1.0 mm	≧10.0 mm	月份 Month
Jan	2.9	250.0	12.0	50.0	11	20.2	11	10.0	9.0		9.0	13.7	178.5	39.0	22	178.3	19	19	6	1 Jan
Feb	3.6	40.0	11.7	40.0	20	22.1	23		7.9		8.2	15.1	49.0	10.5	22	133.0	16	15	1	2 Feb
Mar	3.0	240.0	10.8	50.0	7	18.0	7		8.5		8.0	15.1	37.5	8.0	5	64.5	11	8	0	3 Mar
Apr	3.3	40.0	10.8	40.0	1	18.6	1		8.1		7.7	14.8	104.5	18.5	22	70.5	19	14	4	4 Apr
May	2.5	250.0	8.4	50.0	15	14.7	15		8.9		9.0	12.5	237.0	44.5	31	186.9	26	19	7	5 May
Jun	2.9	240.0	9.0	180.0	24	14.1	24		6.4		6.3	17.2	136.0	52.0	7	53.4	15	10	3	6 Jun
Jul	3.0	240.0	9.5	170.0	19	15.0	20		4.2		3.9	20.0	76.5	46.0	1	6.5	3	3	2	7 Jul
Aug	3.1	240.0	10.4	180.0	24	14.9	24		3.4		3.5	20.3	20.0	13.5	2	7.4	2	2	1	8 Aug
Sep	3.3	240.0	12.1	60.0	2	21.7	3		6.4		6.2	16.4	117.5	34.0	18	42.1	13	10	4	9 Sep
Oct	4.1	40.0	11.8	50.0	10	20.6	18		7.8		7.8	14.9	878.0	155.0	8	162.1	17	14	10	10 Oct
Nov	3.0	40.0	11.1	50.0	23	19.0	30		7.5		7.4	15.4	65.5	12.0	5	76.7	19	11	3	11 Nov
Dec	3.9	40.0	11.3	40.0	17	20.2	17		8.3		7.9	15.9	22.5	9.0	17	47.7	6	5	0	12 Dec
2022	3.2	240.0	12.1	60.0	9 2	22.1	2 23	10.0	7.2		7.1	15.9	1922.5	155.0	10 8	1029.1	166	130	41	年 2022

月份 Month	蒸發量 Evaporation mm	天氣現象（日數）Weather Condition (days) 最低氣溫Min. Temp. ℃ ≦ 0°	≦ 10°	≧ 20°	最高氣溫Max. Temp. ℃ ≧ 25°	≧ 30°	≧ 35°	雨 Rain	雪 Snow	霧 Fog	霾 Haze	雷暴 Thunder storm	雹 Hail	強風 wind≧10m/s	露 Dew	霜 Frost	天空狀況（日數）Sky (days) Condition 碧 <1	疏 1.0－5.9	烈 6.0－9.0	密 >9	初終雪日 Snow Date 從－到 from - to 日 日	初終霜日 Frost Date 從－到 from - to 日 日	月份 Month
Jan	35.4	0	0	0	2	0	0	24		0	0	0	0	2	0		0	2	7	22			1 Jan
Feb	45.6	0	0	0	1	0	0	18		0	0	0	0	3	0		0	4	11	13			2 Feb
Mar	76.5	0	0	7	17	0	0	18		0	0	0	0	1	0		0	8	10	13			3 Mar
Apr	80.0	0	0	14	18	2	0	26		0	0	1	0	2	0		0	6	13	11			4 Apr
May	53.7	0	0	24	25	2	0	29		0	0	2	0	0	0		0	2	9	20			5 May
Jun	138.2	0	0	30	29	24	0	18		0	0	5	0	0	0		0	11	14	5			6 Jun
Jul	197.9	0	0	31	31	31	0	3		0	0	1	0	0	0		1	23	6	1			7 Jul
Aug	196.8	0	0	31	31	30	0	6		0	0	1	0	1	0		0	27	3	1			8 Aug
Sep	129.8	0	0	30	30	27	0	13		0	0	2	0	2	0		0	15	9	6			9 Sep
Oct	80.7	0	0	26	25	5	0	20		0	0	1	0	4	0		0	6	10	15			10 Oct
Nov	63.8	0	0	28	25	0	0	24		0	0	0	0	2	0		0	8	11	11			11 Nov
Dec	65.8	0	0	6	8	0	0	13		0	0	0	0	4	0		0	8	8	15			12 Dec
2022	1164.2	0	0	227	242	121	0	212		0	0	13	0	21	0		1	120	111	133			年 2022

第 十七 表 日 月 潭

Table 17 SUN MOON LAKE

月份 Month	氣壓 Station Pressure hPa	氣溫 Air Temperature ℃ 5h	14h	21h	平均 Mean of obs.	平均Mean 最高 Max.	平均Mean 最低 Min.	絕對 Absolute 最高 Max.	月日 Date	絕對 Absolute 最低 Min.	月日 Date	相對濕度 Relative Humidity % 5h	14h	21h	平均 Mean	最小 Min.	日照時數 Duration of Sunshine 總計 Total of hr	百分 %	月份 Month
Jan	904.5	13.3	17.6	14.0	14.9	19.2	12.4	24.0	27	9.2	14	87	74	88	83	37	140.7	42.1	1 Jan
Feb	904.4	12.8	17.0	13.9	14.5	18.5	11.8	24.0	13	9.2	20	90	80	90	87	41	116.8	36.9	2 Feb
Mar	902.4	16.0	21.4	17.2	18.2	23.2	15.1	28.0	25	6.3	8	89	71	89	83	25	167.8	45.4	3 Mar
Apr	902.3	17.1	22.1	18.2	19.2	24.1	16.3	29.1	29	11.1	2	94	77	93	88	47	139.1	36.5	4 Apr
May	900.0	18.9	22.3	19.5	20.3	24.1	18.3	28.4	20	14.5	2	94	88	97	93	60	52.5	12.8	5 May
Jun	899.5	20.3	24.6	21.1	22.1	26.9	19.5	29.6	23	17.5	21	91	83	95	90	61	104.8	25.8	6 Jun
Jul	899.1	21.3	26.9	22.3	23.5	28.8	20.7	31.8	22	19.6	15	94	78	96	89	53	147.1	35.4	7 Jul
Aug	899.7	21.1	26.2	22.1	23.1	28.1	20.5	30.4	27	18.5	7	94	80	95	90	43	139.5	34.9	8 Aug
Sep	898.2	20.0	24.6	21.2	22.0	26.4	19.4	28.2	18	17.6	21	94	80	94	89	48	134.5	37.0	9 Sep
Oct	902.2	19.3	23.6	20.2	21.0	25.1	18.5	28.6	1	16.7	12	93	80	93	89	44	115.2	32.2	10 Oct
Nov	903.8	18.6	23.8	19.7	20.7	25.5	17.8	28.8	1	15.8	26	91	74	94	86	36	187.5	57.3	11 Nov
Dec	904.2	13.5	18.1	14.1	15.2	19.6	12.3	26.5	3	6.2	25	80	69	84	78	31	165.1	50.0	12 Dec
2022	901.7	17.7	22.4	18.6	19.6	24.1	16.9	31.8	7 22	6.2	12 25	91	78	92	87	25	1610.6	37.2	年 2022

月份 Month	風 Wind 平均風速 Wind Speed m/s	最多風向 Prev. Dir.	最大 Maximum 速 Speed	方向 Dir.	月日 Date	最大陣風 Gust 速 Speed	月日 Date	雲量Cloud Amout 0-10 5h	14h	21h	平均 Mean of obs.	能見度 Visibility km	降水量 Precipitation mm 總計 Total	最大Max. 一日間 Max. in 24h	月日 Date	降水時數 Precipitation Duration	降水日數 No. of Precipitation Days 總計 Total ≧0.1mm	≧1.0 mm	≧10.0 mm	月份 Month
Jan	1.3	340.0	5.6	160.0	29	9.9	22		6.2		6.3	24.4	46.0	16.5	29	48.9	11	10	1	1 Jan
Feb	1.3	340.0	4.6	200.0	20	7.6	20		6.7		6.3	20.7	132.0	44.5	23	104.0	13	11	4	2 Feb
Mar	1.2	320.0	3.9	280.0	23	8.7	23		6.5		5.9	20.7	126.0	45.0	23	67.9	9	8	4	3 Mar
Apr	1.0	330.0	7.4	150.0	23	11.1	26		7.6		6.7	20.7	102.5	27.0	2	48.2	7	7	4	4 Apr
May	1.0	320.0	4.6	160.0	28	9.4	28		9.1		8.9	18.6	483.0	62.0	16	153.5	21	18	14	5 May
Jun	1.1	330.0	7.5	220.0	21	18.6	21		8.5		7.9	25.1	468.0	91.5	19	81.9	24	23	15	6 Jun
Jul	1.0	320.0	4.3	280.0	20	9.2	20		7.5		6.7	25.4	172.5	48.5	4	43.1	14	13	5	7 Jul
Aug	1.0	330.0	7.4	130.0	23	14.4	25		7.8		6.9	24.7	187.5	37.0	4	35.6	17	15	6	8 Aug
Sep	1.1	320.0	4.1	150.0	7	10.3	3		7.3		6.9	22.2	156.5	57.0	4	41.9	8	8	5	9 Sep
Oct	1.0	320.0	5.6	150.0	16	10.2	16		7.9		7.0	22.9	25.5	10.5	31	23.3	4	3	1	10 Oct
Nov	1.0	320.0	5.0	170.0	26	8.8	26		5.8		5.2	26.1	15.0	5.0	26	5.4	4	4	0	11 Nov
Dec	1.1	180.0	3.7	190.0	17	6.9	17		5.0		5.0	25.6	15.0	14.0	17	9.5	2	2	1	12 Dec
2022	1.1	320.0	7.5	220.0	6 21	18.6	6 21		7.2		6.6	23.1	1929.5	91.5	6 19	663.2	134	122	60	年 2022

月份 Month	蒸發量 Evaporation mm	天氣現象（日數）Weather Condition (days) 最低氣溫Min. Temp. ℃ ≦ 0°	≦ 10°	≧ 20°	最高氣溫Max. Temp. ℃ ≧ 25°	≧ 30°	≧ 35°	雨 Rain	雪 Snow	霧 Fog	霾 Haze	雷暴 Thunder storm	雹 Hail	強風 wind≧10m/s	露 Dew	霜 Frost	天空狀況（日數）Sky (days) Condition 碧 <1	疏 1.0－5.9	烈 6.0－9.0	密 >9	初終雪日 Snow Date 從－到 from - to 日 日	初終霜日 Frost Date 從－到 from - to 日 日	月份 Month
Jan	48.2	0	6	0	0	0	0	15		7	0	0	0	0	0		1	11	10	9			1 Jan
Feb	47.3	0	4	0	0	0	0	14		12	0	0	0	0	0		0	11	7	7			2 Feb
Mar	82.6	0	2	0	9	0	0	12		6	0	1	0	0	0		1	10	14	3			3 Mar
Apr	78.9	0	0	0	16	0	0	11		6	0	4	0	0	0		0	12	11	5			4 Apr
May	57.0	0	0	2	15	0	0	25		13	0	9	0	0	0		0	2	7	18			5 May
Jun	71.2	0	0	6	27	0	0	24		14	0	20	0	0	0		0	3	19	8			6 Jun
Jul	93.6	0	0	28	30	9	0	16		7	0	12	0	0	0		0	12	14	5			7 Jul
Aug	88.7	0	0	26	30	2	0	19		6	0	12	0	0	0		0	7	22	2			8 Aug
Sep	72.1	0	0	9	26	0	0	10		7	0	3	0	0	0		0	12	12	6			9 Sep
Oct	58.7	0	0	3	17	0	0	7		3	0	1	0	0	0		0	13	8	10			10 Oct
Nov	68.2	0	0	0	21	0	0	6		2	0	0	0	0	0		0	17	10	3			11 Nov
Dec	55.5	0	10	0	1	0	0	6		4	0	0	0	0	0		4	10	12	3			12 Dec
2022	822.0	0	22	74	192	11	0	165		87	0	62	0	0	0		6	120	146	79			年 2022

第 十八 表 田 中

Table 18 TianZhong

月份 Month	氣壓 Station Pressure hPa	氣溫 Air Temperature ℃ 5h	14h	21h	平均 Mean of obs.	平均Mean 最高 Max.	平均Mean 最低 Min.	絕對 Absolute 最高 Max.	月日 Date	絕對 Absolute 最低 Min.	月日 Date	相對濕度 Relative Humidity % 5h	14h	21h	平均 Mean	最小 Min.	日照時數 Duration of Sunshine 總計 Total of hr	百分 %	月份 Month
Jan	1012.6	14.8	21.7	16.2	17.3	22.6	13.7	27.3	27	8.5	31	94	65	90	84	33	155.6	46.9	1 Jan
Feb	1013.0	14.3	19.9	15.6	16.5	21.0	13.5	27.6	28	9.9	20	96	74	91	87	37	116.7	37.0	2 Feb
Mar	1008.8	18.8	25.1	20.4	21.4	26.3	17.4	30.4	13	8.8	8	93	65	87	82	33	188.4	51.1	3 Mar
Apr	1008.2	20.2	27.1	22.2	23.3	28.2	19.5	34.3	27	12.2	4	92	64	83	79	36	176.6	46.3	4 Apr
May	1004.9	22.2	27.5	23.9	24.6	28.8	21.7	33.5	29	15.8	2	96	77	91	88	50	108.1	26.1	5 May
Jun	1003.1	25.6	31.1	26.9	28.1	32.5	24.9	35.4	23	23.1	8	88	69	87	80	48	183.2	44.8	6 Jun
Jul	1002.4	26.9	32.6	28.6	29.5	33.7	26.4	35.9	25	24.3	15	88	67	82	77	50	216.2	51.8	7 Jul
Aug	1003.2	26.1	32.1	27.5	28.7	33.4	25.3	35.2	27	23.7	7	91	67	88	81	49	221.9	55.5	8 Aug
Sep	1002.1	25.1	31.4	26.6	27.7	32.2	24.4	34.3	28	22.2	23	87	63	82	77	42	211.7	58.2	9 Sep
Oct	1007.3	22.7	29.3	24.0	25.3	30.2	22.0	33.7	2	19.6	12	87	61	81	76	49	188.9	53.1	10 Oct
Nov	1009.2	21.4	28.5	22.7	24.1	29.4	20.7	33.3	28	18.9	6	96	65	91	84	47	165.7	51.0	11 Nov
Dec	1012.4	14.0	22.2	16.0	17.3	23.1	13.0	27.9	3	5.3	25	88	57	82	76	13	192.4	58.8	12 Dec
2022	1007.3	21.0	27.4	22.6	23.7	28.5	20.2	35.9	7 25	5.3	12 25	91	66	86	81	13	2125.4	48.4	年 2022

月份 Month	風 Wind 平均風速 Wind Speed m/s	最多風向 Prev. Dir.	最大 Maximum 速 Speed	方向 Dir.	月日 Date	最大陣風 Gust 速 Speed	月日 Date	雲量Cloud Amout 0-10 5h	14h	21h	平均 Mean of obs.	能見度 Visibility km	降水量 Precipitation mm 總計 Total	最大Max. 一日間 Max. in 24h	月日 Date	降水時數 Precipitation Duration	降水日數 No. of Precipitation Days 總計 Total ≧0.1mm	≧1.0 mm	≧10.0 mm	月份 Month
Jan	2.0	340.0	7.4	10.0	30	13.9	30		5.3		5.3	24.1	30.0	7.5	22	32.1	9	8	0	1 Jan
Feb	2.1	340.0	6.1	350.0	20	11.8	14		6.1		6.5	23.5	106.0	33.5	20	87.5	11	11	3	2 Feb
Mar	1.8	330.0	7.3	360.0	7	14.5	7		4.2		4.9	18.7	112.0	45.0	23	45.6	10	8	2	3 Mar
Apr	1.8	340.0	6.0	110.0	23	11.9	23		6.3		5.6	29.0	38.5	17.5	2	34.1	6	4	2	4 Apr
May	1.6	340.0	5.0	360.0	1	11.7	31		7.7		8.2	26.7	298.0	66.5	16	103.4	14	13	9	5 May
Jun	1.7	160.0	7.7	160.0	29	14.9	29		7.2		6.7	51.4	200.0	53.5	8	41.5	13	9	6	6 Jun
Jul	1.6	170.0	8.5	350.0	7	14.7	7		6.7		5.9	51.5	49.5	23.0	7	10.6	7	7	2	7 Jul
Aug	1.5	340.0	8.3	40.0	19	13.6	19		6.7		5.6	48.2	297.5	71.5	3	29.9	15	13	6	8 Aug
Sep	1.9	340.0	8.7	10.0	1	16.3	1		5.3		4.8	34.2	47.0	25.5	4	14.9	6	5	2	9 Sep
Oct	1.7	340.0	6.5	350.0	17	13.3	17		5.8		5.2	36.7	5.5	4.0	16	9.5	2	2	0	10 Oct
Nov	1.5	330.0	4.9	360.0	30	8.5	30		4.9		5.1	27.8	1.0	1.0	1	5.7	1	1	0	11 Nov
Dec	2.1	360.0	7.4	10.0	17	15.1	17		4.1		4.3	43.7	8.5	8.5	17	8.8	1	1	0	12 Dec
2022	1.8	340.0	8.7	10.0	9 1	16.3	9 1		5.9		5.7	34.6	1193.5	71.5	8 3	423.6	95	82	32	年 2022

月份 Month	蒸發量 Evaporation mm	天氣現象（日數）Weather Condition (days) 最低氣溫Min. Temp. ℃ ≦ 0°	≦ 10°	≧ 20°	最高氣溫Max. Temp. ℃ ≧ 25°	≧ 30°	≧ 35°	雨 Rain	雪 Snow	霧 Fog	霾 Haze	雷暴 Thunder storm	雹 Hail	強風 wind≧10m/s	露 Dew	霜 Frost	天空狀況（日數）Sky (days) Condition 碧 <1	疏 1.0－5.9	烈 6.0－9.0	密 >9	初終雪日 Snow Date 從－到 from - to 日 日	初終霜日 Frost Date 從－到 from - to 日 日	月份 Month
Jan	78.5	0	3	0	5	0	0	13		0	1	0	0	0	0		7	8	9	7			1 Jan
Feb	68.5	0	1	0	2	0	0	14		0	1	0	0	0	0		2	9	9	8			2 Feb
Mar	118.3	0	1	4	23	1	0	12		1	6	2	0	0	0		6	12	6	7			3 Mar
Apr	133.4	0	0	15	26	13	0	6		0	0	1	0	0	0		2	13	11	4			4 Apr
May	97.0	0	0	24	27	15	0	22		0	0	3	0	0	0		0	6	11	14			5 May
Jun	141.9	0	0	30	30	28	1	18		0	0	7	0	0	0		0	9	17	4			6 Jun
Jul	172.8	0	0	31	31	31	3	15		0	0	2	0	0	0		0	15	15	1			7 Jul
Aug	145.1	0	0	31	31	31	1	22		0	0	4	0	0	0		0	19	10	2			8 Aug
Sep	146.4	0	0	30	30	29	0	9		0	0	0	0	0	0		2	18	8	2			9 Sep
Oct	136.4	0	0	27	31	18	0	4		0	0	0	0	0	0		2	17	6	6			10 Oct
Nov	102.9	0	0	22	30	11	0	8		0	4	0	0	0	0		3	13	11	3			11 Nov
Dec	99.3	0	10	0	11	0	0	6		0	0	0	0	0	0		9	8	11	3			12 Dec
2022	1440.5	0	15	214	277	177	5	149		1	12	19	0	0	0		33	147	124	61			年 2022

第 十九 表 澎 湖

Table 19 PENGHU

月份 Month	氣壓 Station Pressure hPa	氣溫 Air Temperature ℃ 5h	14h	21h	平均 Mean of obs.	平均Mean 最高 Max.	平均Mean 最低 Min.	絕對 Absolute 最高 Max.	月日 Date	絕對 Absolute 最低 Min.	月日 Date	相對濕度 Relative Humidity % 5h	14h	21h	平均 Mean	最小 Min.	日照時數 Duration of Sunshine 總計 Total of hr	百分 %	月份 Month
Jan	1017.3	17.5	18.8	17.8	18.0	19.9	16.9	22.1	4	13.8	30	84	77	82	81	59	82.4	24.7	1 Jan
Feb	1017.9	14.3	15.7	14.9	14.9	16.6	13.6	22.8	28	9.5	20	91	84	89	89	70	39.4	12.3	2 Feb
Mar	1013.1	19.3	22.1	20.2	20.5	23.3	18.4	27.9	13	13.7	8	91	78	87	86	51	159.8	43.4	3 Mar
Apr	1012.6	21.7	24.7	22.5	23.0	25.7	21.2	31.1	27	14.9	2	86	74	84	81	37	199.9	52.5	4 Apr
May	1009.1	23.4	25.5	23.8	24.3	26.5	22.8	31.1	29	18.5	2	91	83	90	88	64	98.7	23.9	5 May
Jun	1006.8	26.4	29.6	27.2	27.9	30.7	26.0	32.0	21	23.9	12	95	83	92	89	67	222.6	54.9	6 Jun
Jul	1006.2	27.7	31.2	28.4	29.2	32.2	27.3	33.1	20	25.4	4	92	77	88	86	60	294.7	71.2	7 Jul
Aug	1007.0	27.7	31.1	28.8	29.3	32.3	27.3	33.2	9	24.8	3	92	77	87	85	60	281.3	70.6	8 Aug
Sep	1006.5	26.9	30.1	27.6	28.2	31.0	26.6	33.1	15	25.4	21	85	70	81	79	52	258.0	70.6	9 Sep
Oct	1012.1	24.6	26.6	25.0	25.4	27.6	24.2	31.8	2	21.5	31	82	74	80	79	56	148.3	41.5	10 Oct
Nov	1013.8	22.7	24.3	22.9	23.3	25.3	22.3	29.2	28	20.1	30	91	83	90	88	68	78.9	24.2	11 Nov
Dec	1017.3	17.5	18.7	17.9	18.1	19.8	16.9	22.1	3	12.0	18	81	75	79	79	39	88.8	26.9	12 Dec
2022	1011.6	22.5	24.9	23.1	23.5	25.9	22.0	33.2	8 9	9.5	2 20	88	78	86	84	37	1952.8	43.1	年 2022

月份 Month	風 Wind 平均風速 Wind Speed m/s	最多風向 Prev. Dir.	最大 Maximum 速 Speed	方向 Dir.	月日 Date	最大陣風 Gust 速 Speed	月日 Date	雲量Cloud Amout 0-10 5h	14h	21h	平均 Mean of obs.	能見度 Visibility km	降水量 Precipitation mm 總計 Total	最大Max. 一日間 Max. in 24h	月日 Date	降水時數 Precipitation Duration	降水日數 No. of Precipitation Days 總計 Total ≧0.1mm	≧1.0 mm	≧10.0 mm	月份 Month
Jan	5.1	10.0	8.6	10.0	6	19.6	31		7.9		7.6	15.8	24.5	14.5	22	41.7	6	4	1	1 Jan
Feb	5.5	10.0	11.0	20.0	20	24.8	20		8.8		8.9	10.9	85.0	30.0	20	89.9	11	8	3	2 Feb
Mar	3.4	20.0	8.1	10.0	31	20.6	31		6.2		6.4	14.4	79.5	30.0	28	55.4	8	6	2	3 Mar
Apr	3.7	10.0	9.6	10.0	1	21.9	1		5.7		6.0	20.1	4.0	3.0	2	17.5	2	2	0	4 Apr
May	3.7	10.0	7.8	20.0	1	19.7	25		8.6		8.5	19.7	311.0	114.5	14	90.9	16	13	9	5 May
Jun	2.8	180.0	6.5	180.0	5	13.2	11		6.4		6.4	24.3	225.0	60.0	8	33.4	10	10	5	6 Jun
Jul	2.2	180.0	7.1	180.0	20	13.3	5		4.5		4.9	30.7	36.5	20.0	4	6.3	4	4	2	7 Jul
Aug	1.9	180.0	6.8	160.0	19	12.9	19		4.3		4.6	28.7	132.0	105.0	3	12.9	7	7	1	8 Aug
Sep	3.6	20.0	9.5	350.0	2	17.5	2		4.5		4.3	18.7	3.0	1.5	6	2.0	4	1	0	9 Sep
Oct	5.8	20.0	11.5	20.0	17	24.7	17		7.2		6.8	15.7	7.5	5.0	31	25.4	3	2	0	10 Oct
Nov	4.3	20.0	11.2	20.0	1	22.8	1		8.3		8.2	17.3	6.5	5.5	8	12.1	2	2	0	11 Nov
Dec	6.0	10.0	10.2	10.0	17	23.4	17		7.5		7.3	18.4	7.0	3.5	17	12.4	3	3	0	12 Dec
2022	4.0	10.0	11.5	20.0	10 17	24.8	2 20		6.7		6.7	19.6	921.5	114.5	5 14	399.9	76	62	23	年 2022

月份 Month	蒸發量 Evaporation mm	天氣現象（日數）Weather Condition (days) 最低氣溫Min. Temp. ℃ ≦ 0°	≦ 10°	≧ 20°	最高氣溫Max. Temp. ℃ ≧ 25°	≧ 30°	≧ 35°	雨 Rain	雪 Snow	霧 Fog	霾 Haze	雷暴 Thunder storm	雹 Hail	強風 wind≧10m/s	露 Dew	霜 Frost	天空狀況（日數）Sky (days) Condition 碧 <1	疏 1.0－5.9	烈 6.0－9.0	密 >9	初終雪日 Snow Date 從－到 from - to 日 日	初終霜日 Frost Date 從－到 from - to 日 日	月份 Month
Jan	82.2	0	0	0	0	0	0	13		0	2	1	0	0	0		0	7	14	10			1 Jan
Feb	53.1	0	1	0	0	0	0	14		0	0	0	0	2	0		0	2	8	18			2 Feb
Mar	102.4	0	0	8	9	0	0	14		0	0	1	0	0	2		3	10	8	10			3 Mar
Apr	150.5	0	0	21	17	3	0	10		0	0	0	0	0	2		1	14	10	5			4 Apr
May	95.1	0	0	26	24	4	0	20		0	0	0	0	0	0		0	1	15	15			5 May
Jun	135.5	0	0	30	30	26	0	12		0	0	2	0	0	0		0	15	10	5			6 Jun
Jul	175.1	0	0	31	31	30	0	6		0	0	0	0	0	0		0	19	11	1			7 Jul
Aug	170.3	0	0	31	31	29	0	9		0	0	1	0	0	0		0	24	5	2			8 Aug
Sep	185.3	0	0	30	30	26	0	6		0	2	0	0	0	0		1	22	6	1			9 Sep
Oct	149.7	0	0	31	28	7	0	8		0	2	0	0	3	0		0	10	14	7			10 Oct
Nov	93.3	0	0	30	20	0	0	11		0	0	0	0	1	0		0	2	17	11			11 Nov
Dec	94.9	0	0	0	0	0	0	14		0	0	0	0	1	0		2	6	10	13			12 Dec
2022	1487.4	0	1	238	220	125	0	137		0	6	5	0	7	4		7	132	128	98			年 2022

第 二十 表 阿 里 山

Table 20 ALISHAN

月份 Month	氣壓 Station Pressure hPa	氣溫 Air Temperature ℃ 5h	14h	21h	平均 Mean of obs.	平均Mean 最高 Max.	平均Mean 最低 Min.	絕對 Absolute 最高 Max.	月日 Date	絕對 Absolute 最低 Min.	月日 Date	相對濕度 Relative Humidity % 5h	14h	21h	平均 Mean	最小 Min.	日照時數 Duration of Sunshine 總計 Total of hr	百分 %	月份 Month
Jan	764.8	5.4	8.7	5.9	6.8	10.4	3.9	13.2	27	0.5	31	88	89	94	89	23	114.4	34.1	1 Jan
Feb	764.8	5.8	9.0	6.5	7.2	10.6	4.1	14.5	24	-0.5	19	85	88	86	85	7	108.2	34.1	2 Feb
Mar	764.6	8.7	12.5	8.9	10.2	14.4	6.9	16.9	2	-1.6	7	74	86	86	80	7	152.1	41.4	3 Mar
Apr	764.9	9.0	12.8	10.1	11.1	15.4	7.8	19.8	25	2.0	5	85	93	91	88	24	135.6	35.5	4 Apr
May	763.8	11.5	13.7	12.1	12.7	15.6	10.7	19.3	30	8.3	2	96	97	98	96	52	51.8	12.6	5 May
Jun	764.1	12.3	15.2	13.1	13.9	17.7	11.4	20.5	19	10.4	24	90	94	94	92	45	88.8	22.6	6 Jun
Jul	764.2	13.0	16.8	14.0	15.0	19.4	12.0	23.5	24	10.0	15	90	94	93	90	24	129.6	31.1	7 Jul
Aug	764.5	12.4	16.3	14.0	14.5	18.6	11.7	21.6	23	10.8	8	97	96	99	96	39	118.8	29.8	8 Aug
Sep	762.6	11.6	15.1	12.7	13.6	17.6	10.6	20.6	2	7.8	21	95	95	98	94	20	110.7	30.3	9 Sep
Oct	765.7	11.5	15.2	12.4	13.3	17.8	10.3	20.5	17	8.4	25	81	93	94	88	24	128.3	35.9	10 Oct
Nov	766.9	10.8	14.5	11.3	12.4	16.7	9.5	19.2	18	7.0	4	80	89	88	84	22	138.9	42.4	11 Nov
Dec	764.7	6.3	10.1	6.7	7.8	12.3	4.6	16.9	4	-1.4	24	66	77	75	71	3	165.4	50.0	12 Dec
2022	764.6	9.9	13.3	10.6	11.5	15.5	8.6	23.5	7 24	-1.6	3 7	86	91	91	88	3	1442.6	33.3	年 2022

月份 Month	風 Wind 平均風速 Wind Speed m/s	最多風向 Prev. Dir.	最大 Maximum 速 Speed	方向 Dir.	月日 Date	最大陣風 Gust 速 Speed	月日 Date	雲量Cloud Amout 0-10 5h	14h	21h	平均 Mean of obs.	能見度 Visibility km	降水量 Precipitation mm 總計 Total	最大Max. 一日間 Max. in 24h	月日 Date	降水時數 Precipitation Duration	降水日數 No. of Precipitation Days 總計 Total ≧0.1mm	≧1.0 mm	≧10.0 mm	月份 Month
Jan	1.1	150.0	4.2	130.0	22	17.8	28		7.7		6.2	15.5	118.5	48.0	29	38.4	10	9	5	1 Jan
Feb	1.3	270.0	4.3	330.0	23	13.3	4		7.7		6.2	14.5	202.0	59.5	23	88.0	12	9	6	2 Feb
Mar	1.3	350.0	4.1	160.0	13	9.5	28		6.9		5.7	16.3	107.0	48.0	23	57.2	10	8	4	3 Mar
Apr	1.2	160.0	4.7	160.0	25	10.0	25		9.0		6.5	14.4	105.0	38.5	3	38.9	8	7	4	4 Apr
May	1.3	160.0	4.2	260.0	13	11.3	13		9.6		8.8	9.3	817.0	127.0	27	201.6	25	23	14	5 May
Jun	1.3	280.0	4.6	150.0	9	10.6	7		9.5		8.0	12.7	300.5	62.5	8	74.0	23	21	8	6 Jun
Jul	1.1	350.0	4.1	150.0	5	8.9	30		9.3		6.6	14.0	205.0	25.5	4	55.1	20	17	9	7 Jul
Aug	1.0	80.0	6.5	300.0	25	13.6	25		8.9		5.8	11.4	411.5	88.5	25	62.8	26	26	11	8 Aug
Sep	1.2	80.0	5.8	350.0	3	15.7	3		9.3		6.5	12.0	312.5	101.5	4	71.4	11	9	7	9 Sep
Oct	1.0	90.0	3.9	90.0	30	9.2	15		8.8		6.0	17.4	157.5	51.0	9	39.5	8	6	5	10 Oct
Nov	1.1	150.0	3.9	150.0	29	7.0	26		7.9		5.5	17.8	36.5	18.0	5	13.9	7	7	1	11 Nov
Dec	1.2	160.0	4.3	150.0	8	9.9	17		5.6		4.3	21.6	60.5	59.5	17	11.0	3	1	1	12 Dec
2022	1.2	160.0	6.5	300.0	8 25	17.8	1 28		8.4		6.3	14.7	2833.5	127.0	5 27	751.8	163	143	75	年 2022

月份 Month	蒸發量 Evaporation mm	天氣現象（日數）Weather Condition (days) 最低氣溫Min. Temp. ℃ ≦ 0°	≦ 10°	≧ 20°	最高氣溫Max. Temp. ℃ ≧ 25°	≧ 30°	≧ 35°	雨 Rain	雪 Snow	霧 Fog	霾 Haze	雷暴 Thunder storm	雹 Hail	強風 wind≧10m/s	露 Dew	霜 Frost	天空狀況（日數）Sky (days) Condition 碧 <1	疏 1.0－5.9	烈 6.0－9.0	密 >9	初終雪日 Snow Date 從－到 from - to 日 日	初終霜日 Frost Date 從－到 from - to 日 日	月份 Month
Jan	32.7	0	31	0	0	0	0	12		4	0	0	0	0	5	4	0	12	13	5		02 31	1 Jan
Feb	30.2	1	28	0	0	0	0	13		10	0	0	0	0	1	3	1	11	7	8		05 11	2 Feb
Mar	54.6	2	26	0	0	0	0	13		5	0	0	0	0	0	2	4	10	9	5		08 09	3 Mar
Apr	47.5	0	25	0	0	0	0	14		11	0	2	0	0	6		0	14	9	7			4 Apr
May	31.3	0	10	0	0	0	0	25		18	0	6	0	0	0		0	1	13	13			5 May
Jun	50.2	0	0	0	0	0	0	26		5	0	13	0	0	5		0	3	17	10			6 Jun
Jul	54.6	0	1	0	0	0	0	24		13	0	7	0	0	2		0	8	21	1			7 Jul
Aug	45.6	0	0	0	0	0	0	28		20	0	12	0	0	5		1	13	14	1			8 Aug
Sep	42.6	0	13	0	0	0	0	16		13	0	4	0	0	4		0	9	16	4			9 Sep
Oct	46.0	0	14	0	0	0	0	12		9	0	1	0	0	7		0	16	10	5			10 Oct
Nov	50.5	0	22	0	0	0	0	9		5	0	0	0	0	7		1	15	13	1			11 Nov
Dec	50.9	3	30	0	0	0	0	5		2	0	0	0	0	1	5	6	13	9	2		22 28	12 Dec
2022	536.7	6	200	0	0	0	0	197		115	0	45	0	0	43	14	13	125	151	62			年 2022

第 二十一 表 嘉 義

Table 21 CHIAYI

月份 Month	氣壓 Station Pressure hPa	氣溫 Air Temperature ℃ 5h	14h	21h	平均 Mean of obs.	平均Mean 最高 Max.	平均Mean 最低 Min.	絕對 Absolute 最高 Max.	月日 Date	絕對 Absolute 最低 Min.	月日 Date	相對濕度 Relative Humidity % 5h	14h	21h	平均 Mean	最小 Min.	日照時數 Duration of Sunshine 總計 Total of hr	百分 %	月份 Month
Jan	1014.3	14.9	22.3	16.8	17.7	23.3	13.9	27.4	27	9.1	14	95	64	88	84	33	148.5	44.4	1 Jan
Feb	1014.6	14.6	20.4	16.0	16.8	21.5	13.9	28.1	28	10.1	20	96	74	91	88	44	108.4	34.1	2 Feb
Mar	1010.5	18.5	25.9	20.7	21.7	27.0	17.5	32.1	25	9.0	8	98	66	88	84	38	195.1	53.0	3 Mar
Apr	1009.9	20.0	27.5	22.3	23.4	28.4	19.3	33.3	26	12.5	4	96	67	88	83	37	191.1	50.2	4 Apr
May	1006.6	22.4	27.4	24.0	24.8	29.1	21.8	33.8	28	16.1	3	98	80	93	90	51	111.4	27.0	5 May
Jun	1004.9	25.9	31.5	27.6	28.7	33.2	24.9	36.0	23	23.4	29	89	67	86	79	48	203.6	50.2	6 Jun
Jul	1004.1	26.6	32.8	28.9	29.7	34.1	26.2	36.6	25	24.2	7	92	66	83	79	45	203.1	49.0	7 Jul
Aug	1004.9	25.4	32.0	27.4	28.6	33.7	25.0	35.8	27	23.1	7	98	70	91	84	49	223.7	56.2	8 Aug
Sep	1003.8	24.9	31.2	26.6	27.7	32.3	24.2	34.0	15	22.3	23	95	67	87	82	44	196.8	54.2	9 Sep
Oct	1008.9	22.5	29.7	24.1	25.3	30.5	21.6	34.0	3	18.5	26	92	63	85	80	52	180.0	50.4	10 Oct
Nov	1010.9	21.6	29.2	22.8	24.3	29.8	20.8	33.3	29	18.9	7	98	65	93	86	43	155.9	47.6	11 Nov
Dec	1014.0	14.2	23.1	16.5	17.6	23.8	13.2	29.3	3	5.6	25	90	55	82	77	19	191.4	57.9	12 Dec
2022	1009.0	21.0	27.8	22.8	23.9	28.9	20.2	36.6	7 25	5.6	12 25	95	67	88	83	19	2109.0	47.9	年 2022

月份 Month	風 Wind 平均風速 Wind Speed m/s	最多風向 Prev. Dir.	最大 Maximum 速 Speed	方向 Dir.	月日 Date	最大陣風 Gust 速 Speed	月日 Date	雲量Cloud Amout 0-10 5h	14h	21h	平均 Mean of obs.	能見度 Visibility km	降水量 Precipitation mm 總計 Total	最大Max. 一日間 Max. in 24h	月日 Date	降水時數 Precipitation Duration	降水日數 No. of Precipitation Days 總計 Total ≧0.1mm	≧1.0 mm	≧10.0 mm	月份 Month
Jan	2.2	360.0	7.9	10.0	30	15.6	30		5.5		5.7	13.3	33.5	11.0	29	30.3	6	5	1	1 Jan
Feb	2.5	360.0	7.2	20.0	14	13.1	7		6.5		6.7	13.0	110.5	46.5	20	66.0	9	6	3	2 Feb
Mar	1.8	360.0	8.7	360.0	7	14.8	7		5.0		5.2	14.8	75.0	25.5	23	40.8	8	7	2	3 Mar
Apr	1.9	10.0	7.3	240.0	26	12.7	23		6.7		5.8	18.6	111.5	95.0	23	32.0	4	3	1	4 Apr
May	1.8	360.0	7.9	240.0	30	15.3	27		8.4		8.3	18.9	289.0	53.5	16	84.8	15	13	11	5 May
Jun	2.3	240.0	9.3	240.0	29	17.8	29		7.4		7.3	39.3	260.5	91.5	29	29.7	14	14	6	6 Jun
Jul	2.0	200.0	7.8	240.0	2	12.2	2		7.1		6.4	35.7	58.0	22.5	16	12.0	8	8	2	7 Jul
Aug	1.7	80.0	7.6	60.0	4	16.4	4		7.4		6.2	31.1	402.5	140.5	4	36.7	18	16	9	8 Aug
Sep	1.9	360.0	8.1	360.0	2	14.9	2		6.6		5.9	18.3	107.0	69.5	6	11.4	8	8	3	9 Sep
Oct	1.7	360.0	6.2	10.0	31	12.6	17		5.8		5.5	17.0	5.5	3.0	31	10.2	3	2	0	10 Oct
Nov	1.5	360.0	4.8	360.0	26	8.6	30		4.9		5.7	14.4	T	0.0		1.5	0	0	0	11 Nov
Dec	2.3	360.0	8.6	360.0	17	14.5	17		3.8		4.5	22.1	39.5	39.5	17	8.0	1	1	1	12 Dec
2022	2.0	360.0	9.3	240.0	6 29	17.8	6 29		6.3		6.1	21.4	1492.5	140.5	8 4	363.4	94	83	39	年 2022

月份 Month	蒸發量 Evaporation mm	天氣現象（日數）Weather Condition (days) 最低氣溫Min. Temp. ℃ ≦ 0°	≦ 10°	≧ 20°	最高氣溫Max. Temp. ℃ ≧ 25°	≧ 30°	≧ 35°	雨 Rain	雪 Snow	霧 Fog	霾 Haze	雷暴 Thunder storm	雹 Hail	強風 wind≧10m/s	露 Dew	霜 Frost	天空狀況（日數）Sky (days) Condition 碧 <1	疏 1.0－5.9	烈 6.0－9.0	密 >9	初終雪日 Snow Date 從－到 from - to 日 日	初終霜日 Frost Date 從－到 from - to 日 日	月份 Month
Jan	63.5	0	1	0	11	0	0	11		0	4	0	0	0	7		5	9	10	7			1 Jan
Feb	60.8	0	0	0	4	0	0	13		1	1	0	0	0	3		2	9	8	9			2 Feb
Mar	99.9	0	1	6	25	4	0	11		1	10	0	0	0	8		5	12	9	5			3 Mar
Apr	123.6	0	0	13	26	12	0	7		0	6	1	0	0	5		0	17	9	4			4 Apr
May	94.1	0	0	24	26	20	0	19		0	2	6	0	0	0		0	1	17	13			5 May
Jun	140.3	0	0	30	30	28	1	18		0	0	13	0	0	0		0	6	21	3			6 Jun
Jul	145.9	0	0	31	31	31	6	14		0	0	12	0	0	0		0	11	18	2			7 Jul
Aug	135.4	0	0	31	31	30	2	23		0	0	24	0	0	0		0	12	18	1			8 Aug
Sep	117.3	0	0	30	30	28	0	9		0	0	3	0	0	0		0	15	12	3			9 Sep
Oct	113.7	0	0	21	31	20	0	5		0	3	2	0	0	0		0	16	12	3			10 Oct
Nov	91.2	0	0	23	30	13	0	6		2	9	0	0	0	1		1	15	12	2			11 Nov
Dec	83.5	0	10	0	14	0	0	4		0	0	0	0	0	6		7	14	5	5			12 Dec
2022	1269.2	0	12	209	289	186	9	140		4	35	61	0	0	30		20	137	151	57			年 2022

第 二十二 表 玉 山

Table 22 YUSHAN

月份 Month	氣壓 Station Pressure hPa	氣溫 Air Temperature ℃ 5h	14h	21h	平均 Mean of obs.	平均Mean 最高 Max.	平均Mean 最低 Min.	絕對 Absolute 最高 Max.	月日 Date	絕對 Absolute 最低 Min.	月日 Date	相對濕度 Relative Humidity % 5h	14h	21h	平均 Mean	最小 Min.	日照時數 Duration of Sunshine 總計 Total of hr	百分 %	月份 Month
Jan	640.9	-1.7	4.2	-1.3	0.4	6.1	-3.1	12.7	3	-6.9	30	74	69	73	72	14	179.8	53.8	1 Jan
Feb	640.8	-0.8	3.9	-0.3	1.0	5.8	-2.4	15.4	28	-8.1	16	68	69	67	68	13	142.8	45.1	2 Feb
Mar	638.7	2.0	8.9	2.4	4.6	11.7	0.5	18.6	16	-6.9	7	66	59	66	62	12	155.1	42.4	3 Mar
Apr	639.9	2.8	9.2	3.3	5.4	13.5	1.3	20.4	15	-5.8	3	63	65	66	64	11	169.9	44.7	4 Apr
May	642.6	5.3	8.3	5.4	6.6	11.6	4.2	19.4	30	1.3	2	85	83	87	84	15	65.1	15.9	5 May
Jun	643.1	5.5	9.9	5.8	7.4	13.9	4.7	21.3	28	3.1	9	77	75	76	76	34	137.6	33.9	6 Jun
Jul	643.3	7.1	14.2	7.4	10.1	19.2	6.0	22.8	26	4.2	29	60	66	69	64	20	200.3	48.4	7 Jul
Aug	643.6	6.4	13.3	6.9	9.4	17.9	5.4	22.0	22	2.9	7	71	69	77	72	30	184.4	46.3	8 Aug
Sep	642.2	6.1	12.7	6.2	8.7	16.7	4.7	22.3	27	1.1	18	62	67	67	65	13	164.7	45.3	9 Sep
Oct	644.3	5.6	12.6	6.1	8.5	16.9	4.5	22.2	4	2.6	25	69	66	68	67	19	192.7	53.9	10 Oct
Nov	646.4	4.2	10.3	4.7	6.6	13.7	3.1	18.7	11	0.2	6	69	68	70	69	12	202.8	61.9	11 Nov
Dec	647.3	0.0	6.5	0.4	2.2	8.9	-1.6	16.3	4	-9.2	24	61	57	57	59	12	208.2	63.0	12 Dec
2022	642.8	3.5	9.5	3.9	5.9	13.0	2.3	22.8	7 26	-9.2	12 24	69	68	70	69	11	2003.4	46.2	年 2022

月份 Month	風 Wind 平均風速 Wind Speed m/s	最多風向 Prev. Dir.	最大 Maximum 速 Speed	方向 Dir.	月日 Date	最大陣風 Gust 速 Speed	月日 Date	雲量Cloud Amout 0-10 5h	14h	21h	平均 Mean of obs.	能見度 Visibility km	降水量 Precipitation mm 總計 Total	最大Max. 一日間 Max. in 24h	月日 Date	降水時數 Precipitation Duration	降水日數 No. of Precipitation Days 總計 Total ≧0.1mm	≧1.0 mm	≧10.0 mm	月份 Month
Jan	4.8	230.0	20.9	200.0	22	30.2	22		1.4		2.5	14.9	81.1	53.0	29	38.6	5	5	2	1 Jan
Feb	4.8	250.0	15.3	250.0	20	29.2	20		1.9		2.4	14.2	210.5	62.0	23	94.8	10	8	5	2 Feb
Mar	4.0	250.0	15.0	280.0	17	26.1	7		4.7		4.6	19.6	152.5	65.0	23	114.9	11	10	4	3 Mar
Apr	4.2	240.0	14.4	200.0	23	24.6	23		5.8		4.1	20.2	75.5	34.5	3	47.3	8	5	2	4 Apr
May	4.5	250.0	15.1	270.0	14	26.1	13		8.8		7.2	4.9	944.5	200.5	16	296.3	26	26	15	5 May
Jun	4.7	230.0	13.6	270.0	5	24.3	9		8.2		7.2	12.1	186.0	55.5	7	88.2	13	12	5	6 Jun
Jul	3.5	90.0	12.1	140.0	20	14.4	14		7.6		6.2	20.2	95.0	21.5	4	56.1	12	9	4	7 Jul
Aug	4.6	110.0	24.6	110.0	24	31.1	24		8.3		6.7	18.5	119.5	53.0	1	65.5	15	13	2	8 Aug
Sep	3.0	320.0	13.8	130.0	26	17.7	3		6.8		5.9	17.6	491.5	183.5	3	83.5	8	7	6	9 Sep
Oct	3.7	110.0	20.3	110.0	16	27.1	16		7.1		5.7	26.7	151.0	43.0	16	125.1	12	11	5	10 Oct
Nov	3.8	240.0	16.8	170.0	1	20.2	1		4.1		3.7	18.4	64.5	31.5	5	34.1	9	8	2	11 Nov
Dec	3.7	280.0	10.9	280.0	14	21.3	18		3.5		2.9	24.2	81.5	75.0	17	28.7	8	4	1	12 Dec
2022	4.1	250.0	24.6	110.0	8 24	31.1	8 24		5.7		4.9	17.6	2653.1	200.5	5 16	1073.1	137	118	53	年 2022

月份 Month	蒸發量 Evaporation mm	天氣現象（日數）Weather Condition (days) 最低氣溫Min. Temp. ℃ ≦ 0°	≦ 10°	≧ 20°	最高氣溫Max. Temp. ℃ ≧ 25°	≧ 30°	≧ 35°	雨 Rain	雪 Snow	霧 Fog	霾 Haze	雷暴 Thunder storm	雹 Hail	強風 wind≧10m/s	露 Dew	霜 Frost	天空狀況（日數）Sky (days) Condition 碧 <1	疏 1.0－5.9	烈 6.0－9.0	密 >9	初終雪日 Snow Date 從－到 from - to 日 日	初終霜日 Frost Date 從－到 from - to 日 日	月份 Month
Jan	/	31	31	0	0	0	0	7	4	20	0	0	0	12	0		8	13	2	1	18 28		1 Jan
Feb	/	23	28	0	0	0	0	10	5	18	0	0	0	16	0		7	9	1	1	01 19		2 Feb
Mar	/	13	31	0	0	0	0	12		11	0	0	0	10	0		0	13	9	1			3 Mar
Apr	95.3	6	30	0	0	0	0	8	1	14	0	1	1	8	0		1	20	3	1	03 03		4 Apr
May	20.1	0	31	0	0	0	0	26	1	29	0	1	0	18	0		0	3	8	0	02 02		5 May
Jun	55.2	0	30	0	0	0	0	19		21	0	1	0	17	0		0	5	19	1			6 Jun
Jul	78.2	0	31	0	0	0	0	15		11	0	0	0	8	0		0	12	18	0			7 Jul
Aug	61.1	0	31	0	0	0	0	16		11	0	1	0	14	0		0	9	18	3			8 Aug
Sep	76.2	0	30	0	0	0	0	10		18	0	0	0	6	0		0	12	12	2			9 Sep
Oct	66.7	0	31	0	0	0	0	12		3	0	0	0	12	0		1	15	7	7			10 Oct
Nov	12.0	0	30	0	0	0	0	10		15	0	0	0	4	0	1	6	12	7	0		16 16	11 Nov
Dec	/	18	31	0	0	0	0	8		11	0	0	0	6	0		4	16	3	1			12 Dec
2022	464.8	91	365	0	0	0	0	153	11	182	0	4	1	131	0	1	27	139	107	18			年 2022

第 二十三 表 東 吉 島

Table 23 DONGJIDAO

月份 Month	氣壓 Station Pressure hPa	氣溫 Air Temperature ℃ 5h	14h	21h	平均 Mean of obs.	平均Mean 最高 Max.	最低 Min.	絕對 Absolute 最高 Max.	月日 Date	最低 Min.	月日 Date	相對濕度 Relative Humidity % 5h	14h	21h	平均 Mean	最小 Min.	日照時數 Duration of Sunshine 總計 Total of hr	百分 %	月份 Month
Jan	1012.8	18.7	19.5	18.7	19.0	20.7	17.8	22.6	23	14.8	30	80	77	80	79	56	95.6	28.9	1 Jan
Feb	1013.2	15.7	16.8	16.3	16.3	17.8	14.9	22.1	28	10.8	20	90	86	89	88	71	51.5	16.2	2 Feb
Mar	1009.2	20.5	22.4	20.9	21.3	23.6	19.6	28.3	25	14.8	8	88	81	87	85	48	175.5	47.7	3 Mar
Apr	1008.7	22.3	24.6	22.9	23.3	25.6	21.7	32.1	27	15.9	2	87	77	85	83	50	216.9	56.7	4 Apr
May	1005.2	23.9	25.2	24.3	24.5	26.1	23.2	30.4	30	19.2	2	91	86	90	89	72	105.5	25.4	5 May
Jun	1003.6	27.0	29.6	27.3	27.9	30.6	26.1	34.4	22	23.5	12	93	83	92	89	68	231.3	56.6	6 Jun
Jul	1002.9	28.0	31.4	28.5	29.4	32.5	27.5	35.7	31	24.8	5	88	75	86	83	57	291.4	69.9	7 Jul
Aug	1003.7	27.9	31.5	28.6	29.3	32.7	27.1	35.3	13	24.7	2	89	73	85	82	61	282.3	70.6	8 Aug
Sep	1002.9	26.8	29.6	27.4	27.9	30.7	26.3	33.8	14	24.1	19	84	72	83	80	50	264.1	72.5	9 Sep
Oct	1007.7	24.8	26.6	25.1	25.6	27.5	24.3	31.4	4	21.7	31	83	76	83	81	63	192.6	54.1	10 Oct
Nov	1009.7	23.0	24.5	23.1	23.5	25.5	22.4	29.7	28	20.3	30	91	83	91	88	67	114.5	35.3	11 Nov
Dec	1012.6	18.5	19.4	18.8	18.9	20.4	17.7	22.8	3	12.7	18	81	77	80	79	36	108.7	33.3	12 Dec
2022	1007.7	23.1	25.1	23.5	23.9	26.1	22.4	35.7	7 31	10.8	2 20	87	79	86	84	36	2129.9	47.3	年 2022

月份 Month	風 Wind 平均風速 Wind Speed m/s	最多風向 Prev. Dir.	最大 Maximum 速 Speed	方向 Dir.	月日 Date	最大陣風 Gust 速 Speed	月日 Date	雲量Cloud Amout 0-10 5h	14h	21h	平均 Mean of obs.	能見度 Visibility km	降水量 Precipitation mm 總計 Total	最大Max. 一日間 Max. in 24h	月日 Date	降水時數 Precipitation Duration	降水日數 No. of Precipitation Days 總計 Total ≧0.1mm	≧1.0 mm	≧10.0 mm	月份 Month
Jan	11.3	40.0	18.8	10.0	30	26.6	6		7.9		7.8	24.5	26.5	11.5	22	23.2	8	8	1	1 Jan
Feb	12.4	40.0	24.3	40.0	20	32.8	20		8.1		8.1	19.0	84.5	30.0	19	58.5	5	5	3	2 Feb
Mar	7.3	20.0	17.3	40.0	7	24.7	7		5.6		6.0	21.0	60.0	39.0	28	31.4	6	5	2	3 Mar
Apr	7.8	30.0	20.1	40.0	1	27.4	2		4.8		5.1	27.0	57.5	51.5	23	12.7	4	3	1	4 Apr
May	7.6	40.0	17.6	40.0	1	24.6	1		8.6		8.6	27.3	270.0	74.0	14	79.7	14	13	9	5 May
Jun	4.4	200.0	14.9	200.0	25	18.9	25		5.9		6.1	35.8	123.0	32.5	11	19.4	8	8	5	6 Jun
Jul	4.6	200.0	12.6	240.0	5	18.3	5		4.7		5.1	33.4	82.5	37.5	5	9.6	6	6	3	7 Jul
Aug	4.0	320.0	14.8	160.0	19	19.5	19		4.2		4.7	37.9	87.0	41.0	2	10.3	8	7	2	8 Aug
Sep	7.3	40.0	19.2	10.0	2	26.6	1		4.3		4.5	33.6	7.0	7.0	19	0.9	1	1	0	9 Sep
Oct	12.3	40.0	24.5	40.0	18	33.3	17		4.9		5.0	28.8	6.0	6.0	31	6.9	1	1	0	10 Oct
Nov	9.0	40.0	22.9	30.0	1	32.0	1		6.3		6.8	27.5	6.0	5.0	1	4.6	3	1	0	11 Nov
Dec	14.0	30.0	23.1	30.0	17	31.0	17		6.3		6.3	31.8	8.0	6.5	17	3.9	2	2	0	12 Dec
2022	8.5	40.0	24.5	40.0	10 18	33.3	10 17		6.0		6.2	29.0	818.0	74.0	5 14	261.1	66	60	26	年 2022

月份 Month	蒸發量 Evaporation mm	天氣現象（日數）Weather Condition (days) 最低氣溫Min. Temp. ℃ ≦ 0°	≦ 10°	≧ 20°	最高氣溫Max. Temp. ℃ ≧ 25°	≧ 30°	≧ 35°	雨 Rain	雪 Snow	霧 Fog	霾 Haze	雷暴 Thunder storm	雹 Hail	強風 wind≧10m/s	露 Dew	霜 Frost	天空狀況（日數）Sky (days) Condition 碧 <1	疏 1.0－5.9	烈 6.0－9.0	密 >9	初終雪日 Snow Date 從－到 from - to 日 日	初終霜日 Frost Date 從－到 from - to 日 日	月份 Month
Jan	113.1	0	0	1	0	0	0	10		0	0	0	0	30	0		0	8	12	11			1 Jan
Feb	87.1	0	0	0	0	0	0	8		0	0	0	0	27	0		1	3	9	15			2 Feb
Mar	132.4	0	0	15	10	0	0	9		0	0	0	0	19	0		2	14	7	8			3 Mar
Apr	175.3	0	0	23	17	2	0	5		0	0	1	0	15	0		2	18	6	4			4 Apr
May	118.6	0	0	29	24	1	0	16		0	0	0	0	15	0		0	0	17	14			5 May
Jun	159.4	0	0	30	30	18	0	9		0	0	1	0	4	0		0	13	14	3			6 Jun
Jul	199.2	0	0	31	31	29	2	6		0	0	1	0	5	0		0	19	10	2			7 Jul
Aug	198.2	0	0	31	31	30	1	11		0	0	0	0	7	0		0	24	4	3			8 Aug
Sep	210.8	0	0	30	30	21	0	3		0	0	0	0	19	0		0	19	11	0			9 Sep
Oct	239.5	0	0	31	29	7	0	2		0	0	0	0	27	0		1	19	7	4			10 Oct
Nov	126.8	0	0	30	19	0	0	5		0	0	0	0	19	0		0	8	17	5			11 Nov
Dec	189.4	0	0	5	0	0	0	3		0	0	0	0	31	0		1	11	14	5			12 Dec
2022	1949.8	0	0	256	221	108	3	87		0	0	3	0	218	0		7	156	128	74			年 2022

第 二十四 表 成 功

Table 24 CHENGGONG

月份 Month	氣壓 Station Pressure hPa	氣溫 Air Temperature ℃ 5h	14h	21h	平均 Mean of obs.	平均Mean 最高 Max.	平均Mean 最低 Min.	絕對 Absolute 最高 Max.	月日 Date	絕對 Absolute 最低 Min.	月日 Date	相對濕度 Relative Humidity % 5h	14h	21h	平均 Mean	最小 Min.	日照時數 Duration of Sunshine 總計 Total of hr	百分 %	月份 Month
Jan	1013.6	18.3	20.9	18.5	19.3	22.6	17.1	26.4	5	13.9	11	87	81	87	85	59	52.4	15.6	1 Jan
Feb	1014.0	17.7	21.0	18.6	19.2	22.7	16.5	26.8	12	12.3	20	84	76	84	81	51	54.5	17.2	2 Feb
Mar	1010.0	20.0	23.7	21.1	21.8	25.5	19.1	29.9	26	13.6	9	89	80	89	85	46	77.4	20.9	3 Mar
Apr	1009.6	21.1	25.0	22.1	23.0	26.4	20.5	31.1	29	16.9	3	88	80	89	85	59	101.2	26.5	4 Apr
May	1005.6	23.1	26.3	24.0	24.6	27.7	22.4	32.3	30	18.0	3	92	84	91	89	61	69.9	17.0	5 May
Jun	1003.1	25.1	30.1	26.5	27.6	31.4	24.5	32.6	24	23.5	8	92	79	89	86	64	221.1	54.6	6 Jun
Jul	1002.7	25.5	31.4	27.1	28.4	32.4	25.1	33.7	15	23.6	11	87	77	87	83	59	287.0	69.4	7 Jul
Aug	1004.3	25.5	31.3	27.0	28.3	32.5	24.9	34.0	20	23.6	3	85	74	85	81	46	279.7	70.2	8 Aug
Sep	1002.5	24.9	30.0	26.1	27.3	31.2	24.1	33.1	12	20.9	10	82	72	82	78	46	191.4	52.4	9 Sep
Oct	1009.7	23.6	26.7	24.1	25.0	28.1	22.4	31.4	5	17.2	26	80	76	82	79	49	133.2	37.0	10 Oct
Nov	1010.8	22.7	25.9	23.3	24.1	27.4	21.8	29.9	9	19.2	6	89	80	88	86	58	111.1	33.8	11 Nov
Dec	1013.6	19.2	21.9	19.7	20.3	23.6	17.9	29.7	3	12.0	18	72	69	75	72	42	90.3	27.2	12 Dec
2022	1008.3	22.2	26.2	23.2	24.1	27.6	21.4	34.0	8 20	12.0	12 18	86	77	86	83	42	1669.2	36.8	年 2022

月份 Month	風 Wind 平均風速 Wind Speed m/s	最多風向 Prev. Dir.	最大 Maximum 速 Speed	方向 Dir.	月日 Date	最大陣風 Gust 速 Speed	月日 Date	雲量Cloud Amout 0-10 5h	14h	21h	平均 Mean of obs.	能見度 Visibility km	降水量 Precipitation mm 總計 Total	最大Max. 一日間 Max. in 24h	月日 Date	降水時數 Precipitation Duration	降水日數 No. of Precipitation Days 總計 Total ≧0.1mm	≧1.0 mm	≧10.0 mm	月份 Month
Jan	3.6	40.0	9.6	50.0	18	16.4	18						190.0	59.5	22	111.2	22	14	5	1 Jan
Feb	3.9	40.0	9.5	40.0	16	18.6	23						84.0	27.0	23	76.2	16	10	4	2 Feb
Mar	2.8	330.0	9.8	40.0	31	17.6	7						145.5	37.0	13	66.0	20	15	5	3 Mar
Apr	2.9	30.0	8.4	30.0	1	19.1	1						207.0	54.0	29	73.6	21	17	8	4 Apr
May	2.6	20.0	8.4	40.0	3	14.9	3						127.5	24.5	2	51.3	23	17	3	5 May
Jun	1.8	330.0	6.8	30.0	16	13.1	13						81.0	29.5	30	15.4	14	8	3	6 Jun
Jul	1.6	330.0	5.4	30.0	3	9.5	6						29.0	21.0	1	4.5	4	3	1	7 Jul
Aug	1.8	330.0	5.6	40.0	31	10.3	23						97.5	44.0	24	13.5	9	6	3	8 Aug
Sep	2.8	330.0	9.2	30.0	2	19.0	2						156.5	38.5	13	21.4	16	11	5	9 Sep
Oct	4.8	20.0	11.4	30.0	17	22.9	17						704.5	171.0	8	94.7	23	18	10	10 Oct
Nov	3.5	30.0	11.7	40.0	1	20.9	30						69.0	19.0	1	37.0	17	9	2	11 Nov
Dec	4.9	20.0	11.5	30.0	11	20.9	11						50.0	13.0	21	24.0	13	7	3	12 Dec
2022	3.1	330.0	11.7	40.0	11 1	22.9	10 17						1941.5	171.0	10 8	588.8	198	135	52	年 2022

月份 Month	蒸發量 Evaporation mm	天氣現象（日數）Weather Condition (days) 最低氣溫Min. Temp. ℃ ≦ 0°	≦ 10°	≧ 20°	最高氣溫Max. Temp. ℃ ≧ 25°	≧ 30°	≧ 35°	雨 Rain	雪 Snow	霧 Fog	霾 Haze	雷暴 Thunder storm	雹 Hail	強風 wind≧10m/s	露 Dew	霜 Frost	天空狀況（日數）Sky (days) Condition 碧 <1	疏 1.0－5.9	烈 6.0－9.0	密 >9	初終雪日 Snow Date 從－到 from - to 日 日	初終霜日 Frost Date 從－到 from - to 日 日	月份 Month
Jan		0	0	0	4	0	0	27		0	0	0	0	0	0								1 Jan
Feb		0	0	1	6	0	0	21		0	0	0	0	0	0								2 Feb
Mar		0	0	9	21	0	0	25		0	0	0	0	0	0								3 Mar
Apr		0	0	14	21	5	0	27		0	0	0	0	0	0								4 Apr
May		0	0	29	25	5	0	27		0	0	0	0	0	0								5 May
Jun		0	0	30	30	27	0	17		0	0	0	0	0	0								6 Jun
Jul		0	0	31	31	31	0	4		0	0	0	0	0	0								7 Jul
Aug		0	0	31	31	30	0	10		0	0	0	0	0	0								8 Aug
Sep		0	0	30	30	27	0	16		0	0	0	0	0	0								9 Sep
Oct		0	0	30	29	8	0	23		0	0	0	0	3	0								10 Oct
Nov		0	0	28	27	0	0	19		0	0	0	0	3	0								11 Nov
Dec		0	0	7	11	0	0	17		0	0	0	0	3	0								12 Dec
2022		0	0	240	266	133	0	233		0	0	0	0	9	0								年 2022

第 二十五 表 永 康

Table 25 YONGKANG

月份 Month	氣壓 Station Pressure hPa	氣溫 Air Temperature ℃ 5h	14h	21h	平均 Mean of obs.	平均Mean 最高 Max.	平均Mean 最低 Min.	絕對 Absolute 最高 Max.	月日 Date	最低 Min.	月日 Date	相對濕度 Relative Humidity % 5h	14h	21h	平均 Mean	最小 Min.	日照時數 Duration of Sunshine 總計 Total of hr	百分 %	月份 Month
Jan	1016.4	16.2	22.7	17.6	18.5	23.5	15.4	26.9	26	10.8	14	90	63	86	81	34	170.0	50.6	1 Jan
Feb	1016.7	15.2	21.4	16.5	17.4	22.1	14.5	28.6	28	10.3	20	94	69	88	85	36	129.5	40.9	2 Feb
Mar	1012.6	20.1	26.7	22.0	22.8	27.7	19.1	32.3	25	11.3	8	90	61	80	78	36	203.1	55.1	3 Mar
Apr	1012.1	21.7	28.2	23.8	24.6	29.1	21.2	33.8	29	13.3	4	86	61	77	75	36	217.6	57.2	4 Apr
May	1008.8	23.5	28.2	25.3	25.7	29.4	22.9	33.6	28	16.6	3	92	74	85	83	48	126.5	30.8	5 May
Jun	1007.2	26.9	31.9	28.5	29.3	33.0	26.4	34.7	22	24.0	9	85	64	78	75	49	221.6	54.8	6 Jun
Jul	1006.4	27.8	32.1	29.4	29.9	33.3	27.3	34.5	23	25.2	2	84	66	78	76	50	219.6	53.2	7 Jul
Aug	1007.1	27.0	31.9	28.2	29.1	33.2	26.2	35.0	27	24.1	10	86	67	83	78	45	119.0	48.9	8 Aug
Sep	1006.0	26.3	31.2	27.8	28.5	32.3	25.7	34.4	15	24.1	20	85	63	78	75	42	179.8	49.5	9 Sep
Oct	1011.1	23.9	30.0	25.5	26.3	30.7	23.3	34.1	2	20.3	19	84	62	77	75	45	182.0	50.9	10 Oct
Nov	1013.1	22.7	29.0	23.9	25.0	29.8	22.2	32.6	28	20.1	6	94	65	87	83	52	179.1	54.6	11 Nov
Dec	1016.1	15.8	23.3	17.6	18.6	23.9	15.1	28.6	3	9.3	25	83	55	78	73	22	185.7	66.4	12 Dec
2022	1011.1	22.3	28.0	23.8	24.6	29.0	21.6	35.0	8 27	9.3	12 25	88	64	81	78	22	2133.5	51.1	年 2022

月份 Month	風 Wind 平均風速 Wind Speed m/s	最多風向 Prev. Dir.	最大 Maximum 速 Speed	方向 Dir.	月日 Date	最大陣風 Gust 速 Speed	月日 Date	雲量Cloud Amout 0-10 5h	14h	21h	平均 Mean of obs.	能見度 Visibility km	降水量 Precipitation mm 總計 Total	最大Max. 一日間 Max. in 24h	月日 Date	降水時數 Precipitation Duration	降水日數 No. of Precipitation Days 總計 Total ≧0.1mm	≧1.0 mm	≧10.0 mm	月份 Month
Jan	3.7	360.0	9.5	360.0	30	16.5	30						44.5	15.0	29	18.7	5	5	2	1 Jan
Feb	3.8	360.0	9.0	10.0	14	18.7	7						78.5	25.5	20	37.9	8	6	4	2 Feb
Mar	2.7	360.0	12.3	360.0	7	22.6	7						35.0	21.5	23	21.2	5	5	1	3 Mar
Apr	3.0	360.0	9.2	210.0	25	15.3	25						8.0	4.0	23	12.7	3	3	0	4 Apr
May	2.7	360.0	7.9	10.0	2	14.3	27						284.0	100.5	26	60.0	13	11	7	5 May
Jun	2.6	140.0	10.2	210.0	8	18.2	8						245.0	61.0	7	19.2	12	12	9	6 Jun
Jul	2.6	260.0	8.6	190.0	20	14.3	4						166.5	46.5	2	14.9	11	11	7	7 Jul
Aug	2.2	360.0	8.7	170.0	19	14.2	16						512.0	123.5	10	28.9	16	16	10	8 Aug
Sep	2.9	360.0	12.0	340.0	3	19.5	3						77.5	25.0	8	13.6	8	7	2	9 Sep
Oct	2.7	360.0	9.4	360.0	31	14.3	31						5.5	4.0	31	9.9	3	2	0	10 Oct
Nov	2.5	360.0	7.3	360.0	30	11.7	30						1.0	1.0	1	1.6	1	1	0	11 Nov
Dec	4.0	360.0	11.7	10.0	17	19.7	17						12.5	12.5	17	4.3	1	1	1	12 Dec
2022	3.0	360.0	12.3	360.0	3 7	22.6	3 7						1470.0	123.5	8 10	242.9	86	80	43	年 2022

月份 Month	蒸發量 Evaporation mm	天氣現象（日數）Weather Condition (days) 最低氣溫Min. Temp. ℃ ≦ 0°	≦ 10°	≧ 20°	最高氣溫Max. Temp. ℃ ≧ 25°	≧ 30°	≧ 35°	雨 Rain	雪 Snow	霧 Fog	霾 Haze	雷暴 Thunder storm	雹 Hail	強風 wind≧10m/s	露 Dew	霜 Frost	天空狀況（日數）Sky (days) Condition 碧 <1	疏 1.0－5.9	烈 6.0－9.0	密 >9	初終雪日 Snow Date 從－到 from - to 日 日	初終霜日 Frost Date 從－到 from - to 日 日	月份 Month
Jan		0	0	0	10	0	0	9						0									1 Jan
Feb		0	0	0	5	0	0	12						0									2 Feb
Mar		0	0	12	26	7	0	10						1									3 Mar
Apr		0	0	17	26	14	0	6						0									4 Apr
May		0	0	24	27	19	0	21						0									5 May
Jun		0	0	30	30	29	0	15						1									6 Jun
Jul		0	0	31	31	31	0	12						0									7 Jul
Aug		0	0	31	31	30	1	22						0									8 Aug
Sep		0	0	30	30	29	0	11						4									9 Sep
Oct		0	0	31	31	22	0	9						0									10 Oct
Nov		0	0	30	30	12	0	4						0									11 Nov
Dec		0	1	1	13	0	0	4						2									12 Dec
2022		0	1	237	290	193	1	135						8									年 2022

第 二十六 表 臺 南

Table 26 TAINAN

月份 Month	氣壓 Station Pressure hPa	氣溫 Air Temperature ℃ 5h	14h	21h	平均 Mean of obs.	平均Mean 最高 Max.	平均Mean 最低 Min.	絕對 Absolute 最高 Max.	月日 Date	絕對 Absolute 最低 Min.	月日 Date	相對濕度 Relative Humidity % 5h	14h	21h	平均 Mean	最小 Min.	日照時數 Duration of Sunshine 總計 Total of hr	百分 %	月份 Month
Jan	1014.7	16.3	22.3	17.6	18.5	23.1	15.5	26.7	27	11.1	14	88	64	84	79	33	173.1	51.5	1 Jan
Feb	1015.0	15.3	20.9	16.6	17.4	21.8	14.6	28.3	28	10.2	20	93	70	87	84	39	131.8	41.6	2 Feb
Mar	1011.0	20.6	26.4	22.3	23.0	27.5	19.5	31.9	25	11.5	8	87	62	78	76	36	205.9	55.8	3 Mar
Apr	1010.5	22.0	27.5	24.0	24.6	28.6	21.5	32.6	29	13.7	4	84	63	76	74	36	231.7	60.9	4 Apr
May	1007.2	23.8	27.8	25.4	25.8	29.2	23.1	33.0	28	16.6	2	90	75	83	82	54	128.3	31.2	5 May
Jun	1005.6	27.2	31.3	28.6	29.2	32.3	26.6	33.8	28	23.9	12	83	67	78	75	43	225.4	55.7	6 Jun
Jul	1004.8	28.1	31.7	29.5	29.9	32.9	27.5	34.1	31	25.3	16	82	67	78	75	53	224.2	54.1	7 Jul
Aug	1005.5	27.6	31.6	28.5	29.4	33.1	26.7	34.9	10	24.6	2	82	68	80	76	49	213.6	53.6	8 Aug
Sep	1004.4	26.7	31.2	28.1	28.7	32.2	26.2	33.8	15	24.8	21	82	62	76	73	41	191.7	52.6	9 Sep
Oct	1009.4	24.2	29.7	25.7	26.5	30.5	23.6	34.0	2	20.5	19	80	60	74	72	48	197.5	55.2	10 Oct
Nov	1011.4	22.9	28.6	24.1	25.1	29.5	22.4	31.7	28	20.1	30	92	64	85	81	52	186.3	56.7	11 Nov
Dec	1014.4	16.1	22.8	17.8	18.6	23.4	15.4	28.2	3	10.2	25	79	55	75	71	22	215.0	64.7	12 Dec
2022	1009.5	22.6	27.7	24.0	24.7	28.7	21.9	34.9	8 10	10.2	12 25	85	65	80	77	22	2324.5	52.8	年 2022

月份 Month	風 Wind 平均風速 Wind Speed m/s	最多風向 Prev. Dir.	最大 Maximum 速 Speed	方向 Dir.	月日 Date	最大陣風 Gust 速 Speed	月日 Date	雲量Cloud Amout 0-10 5h	14h	21h	平均 Mean of obs.	能見度 Visibility km	降水量 Precipitation mm 總計 Total	最大Max. 一日間 Max. in 24h	月日 Date	降水時數 Precipitation Duration	降水日數 No. of Precipitation Days 總計 Total ≧0.1mm	≧1.0 mm	≧10.0 mm	月份 Month
Jan	3.8	360.0	9.4	10.0	30	18.2	30	1.0	4.7		5.4	10.0	40.5	13.0	29	32.8	5	5	2	1 Jan
Feb	4.0	360.0	9.4	10.0	20	17.9	14		5.7		6.2	9.5	51.0	16.0	20	71.3	7	6	3	2 Feb
Mar	2.9	360.0	10.7	10.0	7	18.6	7		5.0		5.2	11.7	27.0	13.5	23	36.9	6	4	1	3 Mar
Apr	3.1	360.0	8.5	210.0	25	15.2	25		5.2		5.0	16.5	6.0	3.5	23	28.8	2	2	0	4 Apr
May	2.8	360.0	7.9	190.0	24	14.0	2		8.3		8.3	16.3	223.0	95.0	26	92.0	11	10	6	5 May
Jun	2.6	240.0	9.6	200.0	8	19.4	8		7.5		7.7	38.1	154.0	65.5	7	25.3	12	12	5	6 Jun
Jul	2.7	220.0	10.1	200.0	20	15.8	20		5.7		6.3	31.4	165.0	32.0	2	30.0	11	10	7	7 Jul
Aug	2.4	190.0	9.1	190.0	19	14.7	4		6.3		6.3	28.6	297.5	91.0	2	37.3	14	13	8	8 Aug
Sep	3.1	360.0	10.9	350.0	3	19.4	1		6.4		6.2	13.7	25.5	7.0	3	23.4	7	6	0	9 Sep
Oct	2.8	360.0	8.9	10.0	31	15.7	31		5.1		5.7	13.3	3.5	3.0	31	20.5	2	1	0	10 Oct
Nov	2.7	360.0	7.3	10.0	26	14.1	26		5.1		5.5	13.5	1.0	1.0	1	2.7	1	1	0	11 Nov
Dec	4.2	10.0	11.2	10.0	17	19.7	17		4.0		4.2	14.8	7.0	7.0	17	11.1	1	1	0	12 Dec
2022	3.1	360.0	11.2	10.0	12 17	19.7	12 17	1.0	5.8		6.0	18.1	1001.0	95.0	5 26	412.1	79	71	32	年 2022

月份 Month	蒸發量 Evaporation mm	天氣現象（日數）Weather Condition (days) 最低氣溫Min. Temp. ℃ ≦ 0°	≦ 10°	≧ 20°	最高氣溫Max. Temp. ℃ ≧ 25°	≧ 30°	≧ 35°	雨 Rain	雪 Snow	霧 Fog	霾 Haze	雷暴 Thunder storm	雹 Hail	強風 wind≧10m/s	露 Dew	霜 Frost	天空狀況（日數）Sky (days) Condition 碧 <1	疏 1.0－5.9	烈 6.0－9.0	密 >9	初終雪日 Snow Date 從－到 from - to 日 日	初終霜日 Frost Date 從－到 from - to 日 日	月份 Month
Jan		0	0	0	8	0	0	10		1	14	0	0	0	3		4	12	11	4			1 Jan
Feb		0	0	0	4	0	0	11		4	13	0	0	0	0		2	10	9	7			2 Feb
Mar		0	0	14	25	7	0	9		1	15	0	0	1	0		4	13	6	8			3 Mar
Apr		0	0	19	26	14	0	6		1	12	1	0	0	0		0	17	9	4			4 Apr
May		0	0	24	27	19	0	19		0	12	4	0	0	0		0	2	17	12			5 May
Jun		0	0	30	30	29	0	16		0	0	6	0	0	0		0	6	20	4			6 Jun
Jul		0	0	31	31	31	0	12		0	0	4	0	1	0		0	17	9	5			7 Jul
Aug		0	0	31	31	30	0	19		0	0	14	0	0	0		0	12	15	4			8 Aug
Sep		0	0	30	30	29	0	11		0	7	2	0	3	0		1	12	13	4			9 Sep
Oct		0	0	31	31	20	0	10		0	6	1	0	0	0		1	14	11	5			10 Oct
Nov		0	0	30	30	11	0	4		2	18	0	0	0	0		2	15	9	4			11 Nov
Dec		0	0	1	11	0	0	2		0	1	0	0	1	0		10	10	7	4			12 Dec
2022		0	0	241	284	190	0	129		9	98	32	0	6	3		24	140	136	65			年 2022

第 二十七 表 臺 東

Table 27 TAITUNG

月份 Month	氣壓 Station Pressure hPa	氣溫 Air Temperature ℃ 5h	14h	21h	平均 Mean of obs.	平均Mean 最高 Max.	最低 Min.	絕對 Absolute 最高 Max.	月日 Date	最低 Min.	月日 Date	相對濕度 Relative Humidity % 5h	14h	21h	平均 Mean	最小 Min.	日照時數 Duration of Sunshine 總計 Total of hr	百分 %	月份 Month
Jan	1016.7	18.6	22.4	19.7	20.2	23.2	17.9	26.5	23	14.7	12	80	72	79	77	52	80.6	23.9	1 Jan
Feb	1017.1	18.2	22.1	19.7	20.0	23.2	17.5	26.4	12	13.1	21	78	69	76	74	49	93.6	29.5	2 Feb
Mar	1013.1	21.1	25.0	22.6	23.0	26.2	20.4	32.4	26	16.5	9	80	72	80	77	40	105.7	28.6	3 Mar
Apr	1012.8	21.9	26.2	23.6	23.9	27.1	21.4	31.4	29	17.5	3	81	71	81	78	47	119.4	31.3	4 Apr
May	1008.8	23.9	27.1	25.0	25.4	28.1	23.3	32.9	30	18.0	3	86	79	85	83	48	86.2	20.9	5 May
Jun	1006.3	26.7	31.1	28.1	28.9	32.3	26.2	39.1	6	23.4	22	81	71	83	77	28	244.0	60.3	6 Jun
Jul	1006.0	27.1	31.7	29.3	29.6	32.6	26.9	33.7	24	25.2	1	79	72	80	76	53	307.8	74.3	7 Jul
Aug	1007.5	26.9	31.3	29.0	29.2	32.1	26.4	33.3	14	24.6	3	79	72	79	76	49	270.3	68.0	8 Aug
Sep	1005.5	26.1	30.6	27.8	28.3	31.6	25.6	36.4	4	23.3	23	78	68	76	73	34	217.5	59.6	9 Sep
Oct	1012.6	24.0	27.8	25.1	25.7	28.8	23.4	31.4	2	19.9	25	78	71	77	75	49	148.4	41.3	10 Oct
Nov	1013.9	23.5	26.6	24.6	24.9	27.7	22.8	30.0	9	20.0	6	82	76	82	80	54	115.0	35.3	11 Nov
Dec	1016.6	19.2	23.1	20.4	20.9	24.0	18.5	28.5	3	12.4	18	72	64	71	68	36	108.5	32.6	12 Dec
2022	1011.4	23.1	27.1	24.6	25.0	28.1	22.5	39.1	6 6	12.4	12 18	80	71	79	76	28	1897.0	42.1	年 2022

月份 Month	風 Wind 平均風速 Wind Speed m/s	最多風向 Prev. Dir.	最大 Maximum 速 Speed	方向 Dir.	月日 Date	最大陣風 Gust 速 Speed	月日 Date	雲量Cloud Amout 0-10 5h	14h	21h	平均 Mean of obs.	能見度 Visibility km	降水量 Precipitation mm 總計 Total	最大Max. 一日間 Max. in 24h	月日 Date	降水時數 Precipitation Duration	降水日數 No. of Precipitation Days 總計 Total ≧0.1mm	≧1.0 mm	≧10.0 mm	月份 Month
Jan	2.1	340.0	6.8	50.0	11	15.0	11		8.1		8.4	31.9	129.5	54.5	22	48.3	13	10	3	1 Jan
Feb	2.1	340.0	7.1	40.0	23	15.7	23		7.0		7.8	33.0	41.5	17.0	23	26.2	7	6	2	2 Feb
Mar	1.9	340.0	6.8	40.0	7	16.7	31		8.2		7.7	28.2	42.0	10.5	23	32.5	9	7	2	3 Mar
Apr	1.9	340.0	7.0	40.0	1	16.8	1		7.9		7.5	31.9	242.0	157.5	22	25.5	14	9	6	4 Apr
May	1.6	340.0	5.9	200.0	31	13.5	1		9.0		9.0	29.9	121.0	31.5	2	78.8	15	14	3	5 May
Jun	1.6	320.0	5.9	200.0	13	13.9	13		7.0		7.1	38.7	117.0	34.5	30	13.0	8	8	5	6 Jun
Jul	1.5	200.0	4.8	200.0	14	9.0	14		5.1		5.2	45.3	78.5	43.0	2	6.1	4	4	2	7 Jul
Aug	1.4	310.0	4.3	80.0	23	8.9	1		4.6		5.3	46.4	148.0	60.0	24	21.1	10	9	4	8 Aug
Sep	1.8	60.0	7.6	260.0	4	19.0	4		6.5		6.2	33.6	76.5	39.0	26	11.6	10	8	2	9 Sep
Oct	2.3	340.0	6.9	50.0	10	16.8	19		6.8		7.1	34.7	376.0	153.0	31	49.4	14	11	9	10 Oct
Nov	1.7	340.0	6.5	60.0	30	14.9	30		7.1		7.1	36.9	75.5	36.5	22	24.3	11	8	2	11 Nov
Dec	2.2	340.0	6.5	60.0	11	15.7	11		7.2		7.6	39.8	5.5	4.0	18	12.5	4	1	0	12 Dec
2022	1.8	340.0	7.6	260.0	9 4	19.0	9 4		7.0		7.2	35.9	1453.0	157.5	4 22	349.3	119	95	40	年 2022

月份 Month	蒸發量 Evaporation mm	天氣現象（日數）Weather Condition (days) 最低氣溫Min. Temp. ℃ ≦ 0°	≦ 10°	≧ 20°	最高氣溫Max. Temp. ℃ ≧ 25°	≧ 30°	≧ 35°	雨 Rain	雪 Snow	霧 Fog	霾 Haze	雷暴 Thunder storm	雹 Hail	強風 wind≧10m/s	露 Dew	霜 Frost	天空狀況（日數）Sky (days) Condition 碧 <1	疏 1.0－5.9	烈 6.0－9.0	密 >9	初終雪日 Snow Date 從－到 from - to 日 日	初終霜日 Frost Date 從－到 from - to 日 日	月份 Month
Jan	72.5	0	0	0	5	0	0	20		0	0	0	0	0	0		0	4	11	16			1 Jan
Feb	83.2	0	0	2	8	0	0	11		0	0	0	0	0	0		0	4	15	9			2 Feb
Mar	98.7	0	0	20	24	1	0	18		0	0	1	0	0	0		0	7	14	10			3 Mar
Apr	112.2	0	0	21	22	8	0	19		0	0	0	0	0	0		0	9	10	11			4 Apr
May	85.2	0	0	29	27	6	0	24		0	0	1	0	0	0		0	2	8	21			5 May
Jun	152.9	0	0	30	30	28	1	12		0	0	2	0	0	0		0	8	14	8			6 Jun
Jul	184.3	0	0	31	31	30	0	5		0	0	1	0	0	0		0	18	6	7			7 Jul
Aug	153.3	0	0	31	31	29	0	11		0	0	2	0	0	0		0	20	7	4			8 Aug
Sep	133.3	0	0	30	30	30	1	15		0	0	2	0	0	0		0	14	13	3			9 Sep
Oct	111.1	0	0	30	30	10	0	15		0	0	0	0	0	0		0	13	5	13			10 Oct
Nov	71.8	0	0	30	28	1	0	16		0	0	0	0	0	0		0	9	11	10			11 Nov
Dec	89.1	0	0	12	12	0	0	12		0	0	0	0	0	0		0	8	10	13			12 Dec
2022	1347.6	0	0	266	278	143	2	178		0	0	9	0	0	0		0	116	124	125			年 2022

第 二十八 表 高 雄

Table 28 Kaohsiung

月份 Month	氣壓 Station Pressure hPa	氣溫 Air Temperature ℃ 5h	14h	21h	平均 Mean of obs.	平均Mean 最高 Max.	平均Mean 最低 Min.	絕對 Absolute 最高 Max.	月日 Date	絕對 Absolute 最低 Min.	月日 Date	相對濕度 Relative Humidity % 5h	14h	21h	平均 Mean	最小 Min.	日照時數 Duration of Sunshine 總計 Total of hr	百分 %	月份 Month
Jan	1013.7	17.3	22.7	18.1	19.1	23.6	16.2	27.0	25	12.0	31	95	71	90	87	51	30.3	34.4	1 Jan
Feb	1016.0	15.3	22.4	17.2	18.0	23.4	14.5	29.0	28	10.8	20	95	67	88	84	43	110.9	34.8	2 Feb
Mar	1012.1	19.5	27.3	22.2	23.1	28.4	18.6	32.1	26	10.3	8	94	62	83	79	33	209.1	56.6	3 Mar
Apr	1011.6	21.4	28.6	24.0	24.9	29.9	20.8	34.5	25	14.3	3	90	60	79	76	35	226.7	59.6	4 Apr
May	1008.4	23.6	28.2	25.2	25.9	29.7	22.9	33.0	30	17.3	3	94	76	88	85	52	121.9	29.7	5 May
Jun	1007.0	25.8	31.5	27.6	28.6	32.8	25.2	34.8	24	23.7	8	92	68	87	81	50	234.6	57.9	6 Jun
Jul	1006.1	26.5	31.9	28.4	29.2	33.2	26.0	34.9	20	24.4	5	92	71	85	81	47	232.8	56.2	7 Jul
Aug	1006.7	25.6	31.7	27.4	28.5	33.1	25.2	35.1	4	23.9	12	94	71	87	82	47	228.2	57.2	8 Aug
Sep	1005.6	24.9	30.8	27.0	27.7	31.8	24.5	33.5	15	23.2	15	94	68	85	82	45	187.3	51.4	9 Sep
Oct	1010.6	22.9	29.6	25.2	26.1	30.7	22.4	33.1	3	19.0	11	92	65	82	79	51	185.0	51.7	10 Oct
Nov	1012.6	22.1	28.9	23.9	25.0	30.2	21.6	32.9	28	19.9	7	96	67	89	84	44	193.5	58.8	11 Nov
Dec	1015.4	15.3	24.3	17.8	19.0	25.2	14.5	30.0	3	7.7	25	88	55	79	74	27	210.1	63.2	12 Dec
2022	1010.5	21.7	28.2	23.7	24.6	29.3	21.0	35.1	8 4	7.7	12 25	93	67	85	81	27	2170.4	51.0	年 2022

月份 Month	風 Wind 平均風速 Wind Speed m/s	最多風向 Prev. Dir.	最大 Maximum 速 Speed	方向 Dir.	月日 Date	最大陣風 Gust 速 Speed	月日 Date	雲量Cloud Amout 0-10 5h	14h	21h	平均 Mean of obs.	能見度 Visibility km	降水量 Precipitation mm 總計 Total	最大Max. 一日間 Max. in 24h	月日 Date	降水時數 Precipitation Duration	降水日數 No. of Precipitation Days 總計 Total ≧0.1mm	≧1.0 mm	≧10.0 mm	月份 Month
Jan	1.0	340.0	3.8	270.0	26	10.4	30		5.3		5.5	5.8	33.0	18.0	29	19.9	2	2	2	1 Jan
Feb	1.0	340.0	4.7	260.0	26	10.2	14		4.9		5.6	8.6	33.5	17.5	23	32.3	8	6	1	2 Feb
Mar	1.3	280.0	6.8	160.0	25	15.7	25		4.4		4.2	9.7	23.5	17.5	23	20.8	3	2	1	3 Mar
Apr	1.5	280.0	6.1	150.0	26	13.9	25		4.3		4.3	10.8	2.5	1.5	3	17.2	3	1	0	4 Apr
May	1.3	280.0	5.1	300.0	20	11.9	14		7.1		7.2	10.3	227.0	38.0	14	76.5	12	11	8	5 May
Jun	1.5	270.0	5.2	270.0	8	12.2	8		5.1		5.7	13.5	155.0	89.0	7	16.7	8	6	3	6 Jun
Jul	1.4	280.0	5.3	160.0	20	12.2	20		5.6		5.4	13.9	102.5	43.0	5	31.1	9	9	3	7 Jul
Aug	1.3	270.0	5.6	140.0	3	12.6	24		5.9		5.5	13.6	229.0	94.5	16	24.3	13	13	4	8 Aug
Sep	1.4	290.0	5.2	290.0	4	13.1	3		5.3		5.4	11.1	108.5	38.5	6	21.4	8	8	5	9 Sep
Oct	1.1	270.0	4.8	260.0	28	8.5	4		5.2		5.8	9.8	15.5	5.5	31	21.7	6	5	0	10 Oct
Nov	0.9	290.0	4.5	260.0	17	8.4	26		3.9		4.3	8.8	T	0.0		1.3	0	0	0	11 Nov
Dec	1.0	340.0	4.8	300.0	26	8.5	17		3.8		3.9	12.6	15.5	14.5	17	11.2	2	2	1	12 Dec
2022	1.2	280.0	6.8	160.0	3 25	15.7	3 25		5.1		5.2	10.7	945.5	94.5	8 16	294.4	74	65	28	年 2022

月份 Month	蒸發量 Evaporation mm	天氣現象（日數）Weather Condition (days) 最低氣溫Min. Temp. ℃ ≦ 0°	≦ 10°	≧ 20°	最高氣溫Max. Temp. ℃ ≧ 25°	≧ 30°	≧ 35°	雨 Rain	雪 Snow	霧 Fog	霾 Haze	雷暴 Thunder storm	雹 Hail	強風 wind≧10m/s	露 Dew	霜 Frost	天空狀況（日數）Sky (days) Condition 碧 <1	疏 1.0－5.9	烈 6.0－9.0	密 >9	初終雪日 Snow Date 從－到 from - to 日 日	初終霜日 Frost Date 從－到 from - to 日 日	月份 Month
Jan	17.2	0	0	0	4	0	0	2		0	5	0	0	0	0		1	3	2	2			1 Jan
Feb	75.7	0	0	0	11	0	0	11		0	12	0	0	0	0		2	12	8	6			2 Feb
Mar	125.2	0	0	14	26	8	0	8		0	8	1	0	0	0		6	15	5	5			3 Mar
Apr	168.6	0	0	19	28	17	0	5		0	5	1	0	0	0		1	21	5	3			4 Apr
May	116.0	0	0	27	28	19	0	21		0	3	1	0	0	0		0	12	12	7			5 May
Jun	155.4	0	0	30	30	30	0	15		0	0	4	0	0	0		0	15	13	2			6 Jun
Jul	159.1	0	0	31	31	31	0	16		0	0	5	0	0	0		0	18	9	4			7 Jul
Aug	143.4	0	0	31	31	30	2	19		0	0	9	0	0	1		0	18	11	2			8 Aug
Sep	136.9	0	0	30	30	29	0	10		0	8	1	0	0	0		1	17	9	3			9 Sep
Oct	117.5	0	0	29	31	22	0	13		0	17	1	0	0	0		0	14	12	5			10 Oct
Nov	103.4	0	0	29	30	16	0	3		0	22	0	0	0	5		7	13	9	1			11 Nov
Dec	97.6	0	5	1	16	1	0	4		0	3	0	0	0	2		8	13	8	2			12 Dec
2022	1416.0	0	5	241	296	203	2	127		0	83	23	0	0	8		26	171	103	42			年 2022

第 二十九 表 大 武

Table 29 DAWU

月份 Month	氣壓 Station Pressure hPa	氣溫 Air Temperature ℃ 5h	14h	21h	平均 Mean of obs.	平均Mean 最高 Max.	平均Mean 最低 Min.	絕對 Absolute 最高 Max.	月日 Date	絕對 Absolute 最低 Min.	月日 Date	相對濕度 Relative Humidity % 5h	14h	21h	平均 Mean	最小 Min.	日照時數 Duration of Sunshine 總計 Total of hr	百分 %	月份 Month
Jan	1016.7	19.2	23.0	20.1	20.7	23.8	18.3	29.6	23	14.0	13	80	73	79	77	49	77.7	23.4	1 Jan
Feb	1017.1	18.7	22.8	20.3	20.6	23.7	17.7	26.3	13	14.8	25	79	69	76	74	49	97.8	31.0	2 Feb
Mar	1013.2	21.6	25.5	22.8	23.5	26.9	20.5	34.3	26	15.5	9	81	72	80	77	41	117.2	31.8	3 Mar
Apr	1012.9	22.1	26.4	23.7	24.2	27.5	21.5	33.2	26	18.3	5	83	73	82	79	49	127.4	33.2	4 Apr
May	1009.0	23.8	27.6	24.9	25.7	28.8	23.2	35.9	29	19.3	2	89	77	87	83	45	86.5	20.8	5 May
Jun	1006.8	25.9	32.1	27.8	29.0	33.5	25.4	37.3	20	24.2	9	84	64	81	75	37	238.2	58.3	6 Jun
Jul	1006.3	26.1	31.6	27.7	29.0	33.3	25.7	36.2	18	24.4	23	82	72	84	77	46	268.0	64.3	7 Jul
Aug	1007.7	25.6	31.4	27.1	28.3	32.1	25.2	35.3	25	24.5	3	86	72	86	81	47	245.1	61.4	8 Aug
Sep	1005.9	25.2	30.7	27.3	27.9	31.6	24.6	35.2	5	21.0	10	81	68	78	75	45	208.2	57.1	9 Sep
Oct	1012.5	24.4	27.8	25.6	26.1	28.9	23.5	31.6	2	18.5	26	75	72	76	74	45	148.3	41.6	10 Oct
Nov	1014.0	23.5	27.1	24.6	25.2	28.1	22.9	30.3	9	21.1	6	84	76	83	81	52	117.9	36.3	11 Nov
Dec	1016.5	20.2	23.5	21.3	21.7	24.4	19.1	28.4	4	14.7	18	69	63	69	67	37	100.7	30.8	12 Dec
2022	1011.6	23.0	27.5	24.4	25.2	28.6	22.3	37.3	6 20	14.0	1 13	81	71	80	77	37	1833.0	40.8	年 2022

月份 Month	風 Wind 平均風速 Wind Speed m/s	最多風向 Prev. Dir.	最大 Maximum 速 Speed	方向 Dir.	月日 Date	最大陣風 Gust 速 Speed	月日 Date	雲量Cloud Amout 0-10 5h	14h	21h	平均 Mean of obs.	能見度 Visibility km	降水量 Precipitation mm 總計 Total	最大Max. 一日間 Max. in 24h	月日 Date	降水時數 Precipitation Duration	降水日數 No. of Precipitation Days 總計 Total ≧0.1mm	≧1.0 mm	≧10.0 mm	月份 Month
Jan	3.0	30.0	7.6	30.0	11	15.1	6		7.3		7.3	16.8	131.5	38.5	22	52.2	15	15	4	1 Jan
Feb	2.9	40.0	7.6	30.0	23	14.7	20		7.0		7.3	16.5	36.0	19.0	7	21.6	9	6	1	2 Feb
Mar	2.5	40.0	7.1	30.0	7	15.4	7		7.2		6.8	17.0	56.0	20.0	23	26.4	13	11	2	3 Mar
Apr	2.6	40.0	7.6	30.0	1	15.7	1		6.8		6.8	17.4	134.0	61.5	22	24.2	16	12	3	4 Apr
May	2.2	300.0	6.5	30.0	1	13.0	1		8.0		8.0	16.5	261.5	56.0	15	73.4	18	15	11	5 May
Jun	2.0	300.0	5.7	190.0	1	13.8	20		4.2		5.2	18.7	149.0	44.5	30	22.1	9	9	4	6 Jun
Jul	1.7	300.0	5.7	160.0	6	9.7	13		4.1		3.8	18.5	49.5	14.0	13	17.7	6	6	3	7 Jul
Aug	1.8	290.0	6.3	30.0	24	13.6	24		4.0		4.6	18.2	226.5	67.0	24	33.1	14	13	8	8 Aug
Sep	2.3	40.0	7.0	30.0	24	14.1	4		5.0		5.2	17.5	111.5	37.5	7	12.5	10	10	4	9 Sep
Oct	3.9	30.0	8.8	30.0	29	17.3	17		6.0		6.5	16.8	363.5	130.5	31	63.0	17	13	8	10 Oct
Nov	2.8	30.0	7.4	30.0	1	16.2	30		5.6		6.8	18.1	36.5	8.5	20	15.5	10	10	0	11 Nov
Dec	3.6	30.0	7.8	30.0	14	15.1	17		7.0		7.3	17.7	29.0	12.5	28	27.6	10	7	1	12 Dec
2022	2.6	40.0	8.8	30.0	10 29	17.3	10 17		6.0		6.3	17.5	1584.5	130.5	10 31	389.3	147	127	49	年 2022

月份 Month	蒸發量 Evaporation mm	天氣現象（日數）Weather Condition (days) 最低氣溫Min. Temp. ℃ ≦ 0°	≦ 10°	≧ 20°	最高氣溫Max. Temp. ℃ ≧ 25°	≧ 30°	≧ 35°	雨 Rain	雪 Snow	霧 Fog	霾 Haze	雷暴 Thunderstorm	雹 Hail	強風 wind≧10m/s	露 Dew	霜 Frost	天空狀況（日數）Sky (days) Condition 碧 <1	疏 1.0－5.9	烈 6.0－9.0	密 >9	初終雪日 Snow Date 從－到 from - to 日 日	初終霜日 Frost Date 從－到 from - to 日 日	月份 Month
Jan	69.7	0	0	6	7	0	0	18		0	0	0	0	0	0		0	9	13	9			1 Jan
Feb	77.7	0	0	1	9	0	0	13		0	0	0	0	0	0		0	8	12	8			2 Feb
Mar	109.1	0	0	24	27	3	0	17		0	0	1	0	0	0		0	12	12	7			3 Mar
Apr	106.7	0	0	22	22	8	0	20		0	0	0	0	0	0		0	9	13	8			4 Apr
May	93.4	0	0	30	27	5	3	23		0	0	1	0	0	0		0	6	11	14			5 May
Jun	180.8	0	0	30	30	30	9	9		0	0	0	0	0	0		0	17	11	2			6 Jun
Jul	170.9	0	0	31	31	31	2	7		0	0	1	0	0	0		0	22	6	3			7 Jul
Aug	164.4	0	0	31	31	29	1	15		0	0	1	0	0	0		0	21	4	6			8 Aug
Sep	153.1	0	0	30	30	29	1	12		0	0	1	0	0	0		0	18	11	1			9 Sep
Oct	142.3	0	0	30	31	8	0	18		0	0	0	0	0	0		0	12	10	9			10 Oct
Nov	96.1	0	0	30	29	2	0	13		0	0	0	0	0	0		0	11	9	10			11 Nov
Dec	104.9	0	0	14	13	0	0	14		0	0	0	0	0	0		0	10	7	14			12 Dec
2022	1469.1	0	0	279	287	145	16	179		0	0	5	0	0	0		0	155	119	91			年 2022

第 三十 表 蘭 嶼

Table 30 LANYU

月份 Month	氣壓 Station Pressure hPa	氣溫 Air Temperature ℃ 5h	14h	21h	平均 Mean of obs.	平均Mean 最高 Max.	平均Mean 最低 Min.	絕對 Absolute 最高 Max.	月日 Date	絕對 Absolute 最低 Min.	月日 Date	相對濕度 Relative Humidity % 5h	14h	21h	平均 Mean	最小 Min.	日照時數 Duration of Sunshine 總計 Total of hr	百分 %	月份 Month
Jan	979.6	18.7	19.5	18.8	19.0	20.8	17.6	23.6	23	14.6	11	93	91	93	92	56	41.1	12.3	1 Jan
Feb	980.0	18.3	19.6	18.5	18.7	21.3	17.0	25.1	11	13.3	20	93	91	94	93	65	57.9	18.4	2 Feb
Mar	977.0	20.6	22.2	20.9	21.2	23.4	19.6	26.2	18	15.2	8	94	91	95	93	52	72.2	19.7	3 Mar
Apr	976.7	21.1	23.0	21.7	22.0	24.2	20.5	29.4	28	17.0	3	93	90	93	92	69	83.6	21.9	4 Apr
May	973.5	23.1	24.4	23.4	23.7	25.6	22.2	28.5	12	18.8	2	98	95	97	97	83	23.7	7.4	5 May
Jun	972.2	25.4	27.3	25.8	26.3	28.5	24.7	30.2	23	22.7	30	95	90	94	93	74	92.1	40.6	6 Jun
Jul	971.6	25.6	28.0	26.1	26.6	29.0	25.1	31.2	25	23.3	5	97	89	94	93	58	212.9	51.1	7 Jul
Aug	972.8	25.3	27.9	25.9	26.5	29.2	24.6	30.6	12	22.7	2	96	88	94	93	68	227.2	57.0	8 Aug
Sep	970.6	24.7	27.0	25.2	25.7	28.1	24.1	30.6	16	21.4	23	91	85	91	89	65	145.2	39.8	9 Sep
Oct	975.6	23.1	24.4	23.5	23.6	25.4	22.3	28.6	4	19.7	18	93	89	92	91	65	83.3	23.4	10 Oct
Nov	977.7	22.6	24.0	22.7	23.1	24.9	21.7	27.7	23	19.8	5	98	95	98	97	77	63.5	19.6	11 Nov
Dec	978.8	18.9	19.6	19.0	19.2	20.7	17.9	24.8	4	12.3	18	88	88	89	89	50	42.8	13.1	12 Dec
2022	975.5	22.3	23.9	22.6	23.0	25.1	21.4	31.2	7 25	12.3	12 18	94	90	94	93	50	1145.5	27.0	年 2022

月份 Month	風 Wind 平均風速 Wind Speed m/s	最多風向 Prev. Dir.	最大 Maximum 速 Speed	方向 Dir.	月日 Date	最大陣風 Gust 速 Speed	月日 Date	雲量Cloud Amout 0-10 5h	14h	21h	平均 Mean of obs.	能見度 Visibility km	降水量 Precipitation mm 總計 Total	最大Max. 一日間 Max. in 24h	月日 Date	降水時數 Precipitation Duration	降水日數 No. of Precipitation Days 總計 Total ≧0.1mm	≧1.0 mm	≧10.0 mm	月份 Month
Jan	7.0	20.0	24.5	30.0	29	32.7	18		8.9		8.9	19.3	490.0	134.5	23	140.9	25	24	14	1 Jan
Feb	6.6	20.0	20.0	30.0	23	31.8	24		8.5		8.5	20.2	266.0	46.0	8	129.0	24	22	7	2 Feb
Mar	6.2	20.0	20.6	30.0	28	29.1	7		8.3		8.5	19.0	153.0	51.5	21	93.1	20	18	3	3 Mar
Apr	6.0	20.0	22.1	30.0	2	31.4	1		7.9		7.9	21.9	59.5	14.5	1	42.3	12	10	2	4 Apr
May	6.5	20.0	19.8	30.0	1	27.9	3		8.7		8.7	18.0	532.5	83.5	19	169.1	23	22	15	5 May
Jun	6.3	240.0	15.5	250.0	5	28.4	5		7.3		7.3	31.1	132.0	52.5	30	15.3	9	9	5	6 Jun
Jul	5.7	250.0	17.3	250.0	16	27.0	16		5.4		5.4	29.4	54.5	25.0	1	17.2	11	9	1	7 Jul
Aug	4.0	240.0	13.6	100.0	23	21.2	23		5.6		5.9	32.2	207.5	54.0	2	33.5	16	15	6	8 Aug
Sep	6.2	20.0	25.0	250.0	4	41.1	4		6.8		7.0	23.2	134.5	63.0	16	18.7	10	8	4	9 Sep
Oct	7.7	20.0	27.7	30.0	17	36.8	17		8.0		8.1	18.3	611.0	305.0	31	94.8	19	16	6	10 Oct
Nov	7.0	20.0	29.7	30.0	1	37.7	1		8.3		8.2	18.2	502.5	121.5	9	110.8	19	19	11	11 Nov
Dec	8.1	20.0	27.8	30.0	11	36.4	17		8.5		8.8	17.7	94.5	18.5	29	107.5	19	15	3	12 Dec
2022	6.4	20.0	29.7	30.0	11 1	41.1	9 4		7.7		7.8	22.4	3237.5	305.0	10 31	972.2	207	187	77	年 2022

月份 Month	蒸發量 Evaporation mm	天氣現象（日數）Weather Condition (days) 最低氣溫Min. Temp. ℃ ≦ 0°	≦ 10°	≧ 20°	最高氣溫Max. Temp. ℃ ≧ 25°	≧ 30°	≧ 35°	雨 Rain	雪 Snow	霧 Fog	霾 Haze	雷暴 Thunder storm	雹 Hail	強風 wind≧10m/s	露 Dew	霜 Frost	天空狀況（日數）Sky (days) Condition 碧 <1	疏 1.0－5.9	烈 6.0－9.0	密 >9	初終雪日 Snow Date 從－到 from - to 日 日	初終霜日 Frost Date 從－到 from - to 日 日	月份 Month
Jan	62.5	0	0	3	0	0	0	30		1	0	0	0	24	0		0	3	11	17			1 Jan
Feb	64.9	0	0	0	1	0	0	27		0	0	0	0	21	0		0	3	13	12			2 Feb
Mar	79.6	0	0	13	5	0	0	28		0	0	1	0	16	0		0	4	11	16			3 Mar
Apr	96.3	0	0	14	14	0	0	18		0	0	0	0	13	0		0	4	17	9			4 Apr
May	72.9	0	0	27	22	0	0	26		2	0	4	0	16	0		0	4	9	18			5 May
Jun	142.6	0	0	30	30	3	0	16		0	0	1	0	12	0		0	8	20	2			6 Jun
Jul	147.2	0	0	31	31	10	0	13		0	0	1	0	11	0		0	18	9	4			7 Jul
Aug	141.7	0	0	31	31	9	0	22		0	0	0	0	5	0		0	17	11	3			8 Aug
Sep	137.0	0	0	30	30	3	0	19		0	0	0	0	16	0		0	8	19	3			9 Sep
Oct	91.2	0	0	30	17	0	0	23		2	0	0	0	24	0		0	5	14	12			10 Oct
Nov	67.2	0	0	28	14	0	0	24		0	0	1	0	18	0		0	6	9	15			11 Nov
Dec	59.2	0	0	6	0	0	0	23		0	0	0	0	22	0		0	3	11	17			12 Dec
2022	1162.3	0	0	243	195	25	0	269		5	0	8	0	198	0		0	83	154	128			年 2022

第 三十一 表 恆 春

Table 31 HENGCHUN

月份 Month	氣壓 Station Pressure hPa	氣溫 Air Temperature ℃ 5h	14h	21h	平均 Mean of obs.	平均Mean 最高 Max.	最低 Min.	絕對 Absolute 最高 Max.	月日 Date	最低 Min.	月日 Date	相對濕度 Relative Humidity % 5h	14h	21h	平均 Mean	最小 Min.	日照時數 Duration of Sunshine 總計 Total of hr	百分 %	月份 Month
Jan	1013.9	20.1	23.1	20.9	21.3	24.2	19.4	26.7	23	14.4	13	80	70	79	77	48	120.9	35.7	1 Jan
Feb	1014.0	19.9	23.0	20.8	21.3	24.6	18.8	27.4	13	15.7	16	78	68	78	74	52	143.5	45.1	2 Feb
Mar	1010.8	22.4	26.7	23.4	24.2	27.7	21.5	31.3	22	16.3	8	82	65	79	75	42	183.7	49.5	3 Mar
Apr	1010.3	23.4	27.7	24.4	25.2	28.8	22.8	32.6	29	20.2	2	81	66	80	75	52	189.7	50.0	4 Apr
May	1007.1	25.2	28.4	25.8	26.6	29.7	24.4	32.3	9	20.3	2	86	74	85	81	54	107.6	26.3	5 May
Jun	1005.7	26.8	30.6	28.0	28.7	31.9	26.2	33.8	26	24.3	9	92	76	88	84	54	203.7	50.5	6 Jun
Jul	1004.9	26.9	31.4	28.0	29.0	32.4	26.2	34.4	13	24.4	6	92	72	88	84	48	234.2	56.8	7 Jul
Aug	1005.7	26.3	31.0	27.8	28.6	32.1	25.9	33.4	13	24.1	3	92	73	88	84	48	240.4	60.6	8 Aug
Sep	1004.2	26.5	30.3	27.6	28.3	31.4	25.9	33.3	15	24.0	23	82	67	80	76	31	194.0	53.3	9 Sep
Oct	1009.3	25.5	28.3	26.0	26.7	29.4	24.7	33.3	4	22.6	25	74	66	75	71	44	196.1	54.6	10 Oct
Nov	1011.2	24.7	28.0	25.4	26.1	29.2	24.0	31.3	13	21.5	6	82	69	81	77	53	173.3	52.4	11 Nov
Dec	1013.4	20.8	23.8	21.7	22.1	24.9	19.8	29.8	4	14.8	18	71	62	71	68	43	164.1	49.1	12 Dec
2022	1009.2	24.0	27.7	25.0	25.7	28.9	23.3	34.4	7 13	14.4	1 13	83	69	81	77	31	2151.2	48.7	年 2022

月份 Month	風 Wind 平均風速 Wind Speed m/s	最多風向 Prev. Dir.	最大 Maximum 速 Speed	方向 Dir.	月日 Date	最大陣風 Gust 速 Speed	月日 Date	雲量Cloud Amout 0-10 5h	14h	21h	平均 Mean of obs.	能見度 Visibility km	降水量 Precipitation mm 總計 Total	最大Max. 一日間 Max. in 24h	月日 Date	降水時數 Precipitation Duration	降水日數 No. of Precipitation Days 總計 Total ≧0.1mm	≧1.0 mm	≧10.0 mm	月份 Month
Jan	3.8	40.0	10.0	40.0	6	22.5	7		7.1		6.7	20.6	173.0	55.5	22	60.2	8	7	6	1 Jan
Feb	4.1	40.0	13.5	40.0	20	30.3	20		6.4		5.7	21.7	17.0	8.0	8	13.7	5	3	0	2 Feb
Mar	3.1	100.0	9.6	50.0	29	20.4	29		5.5		5.5	22.0	12.5	7.5	23	13.8	2	2	0	3 Mar
Apr	3.6	40.0	10.9	40.0	1	24.4	4		5.4		5.2	22.6	12.5	8.0	14	10.7	6	3	0	4 Apr
May	2.4	280.0	9.2	30.0	2	21.9	2		8.1		7.7	22.2	308.0	181.5	20	41.6	15	11	6	5 May
Jun	2.1	280.0	7.2	70.0	30	14.0	30		6.6		6.4	22.1	141.0	47.0	4	26.2	20	18	3	6 Jun
Jul	1.9	100.0	6.2	40.0	1	11.9	3		5.0		5.0	22.7	200.5	50.5	3	29.7	12	11	7	7 Jul
Aug	2.0	100.0	7.5	80.0	24	15.3	24		5.6		5.1	22.8	261.0	50.5	3	26.8	18	15	10	8 Aug
Sep	2.8	40.0	10.4	280.0	4	19.8	4		5.6		5.5	21.0	42.0	16.5	19	7.4	6	6	2	9 Sep
Oct	5.6	40.0	14.4	40.0	18	29.7	18		6.1		5.7	21.5	140.0	47.5	17	35.0	8	8	3	10 Oct
Nov	3.4	30.0	14.2	50.0	1	31.3	1		5.1		5.2	22.8	13.5	3.5	5	6.8	4	4	0	11 Nov
Dec	5.0	30.0	12.4	30.0	14	27.0	11		5.1		5.0	22.8	4.5	2.5	18	18.9	5	1	0	12 Dec
2022	3.3	40.0	14.4	40.0	10 18	31.3	11 1		6.0		5.7	22.1	1325.5	181.5	5 20	290.8	109	89	37	年 2022

月份 Month	蒸發量 Evaporation mm	天氣現象（日數）Weather Condition (days) 最低氣溫Min. Temp. ℃ ≦ 0°	≦ 10°	≧ 20°	最高氣溫Max. Temp. ℃ ≧ 25°	≧ 30°	≧ 35°	雨 Rain	雪 Snow	霧 Fog	霾 Haze	雷暴 Thunderstorm	雹 Hail	強風 wind≧10m/s	露 Dew	霜 Frost	天空狀況（日數）Sky (days) Condition 碧 <1	疏 1.0－5.9	烈 6.0－9.0	密 >9	初終雪日 Snow Date 從－到 from - to 日 日	初終霜日 Frost Date 從－到 from - to 日 日	月份 Month
Jan	87.3	0	0	14	11	0	0	18		0	0	0	0	2	0		0	12	13	6			1 Jan
Feb	102.7	0	0	4	14	0	0	13		0	0	0	0	4	0		0	15	8	5			2 Feb
Mar	142.6	0	0	26	28	3	0	17		0	0	0	0	0	0		0	18	10	3			3 Mar
Apr	167.8	0	0	30	28	12	0	15		0	0	0	0	3	0		0	16	12	2			4 Apr
May	122.6	0	0	31	29	18	0	22		0	0	4	0	0	0		0	5	17	9			5 May
Jun	121.7	0	0	30	30	29	0	22		0	0	1	0	0	0		0	13	14	3			6 Jun
Jul	156.9	0	0	31	31	29	0	17		0	0	1	0	0	0		0	19	8	4			7 Jul
Aug	143.6	0	0	31	31	30	0	19		0	0	0	0	0	0		0	23	6	2			8 Aug
Sep	158.7	0	0	30	30	29	0	10		0	0	0	0	1	0		0	17	11	2			9 Sep
Oct	166.4	0	0	31	31	11	0	17		0	0	0	0	13	0		0	15	12	4			10 Oct
Nov	122.4	0	0	30	30	9	0	13		0	0	0	0	6	0		0	16	14	0			11 Nov
Dec	128.6	0	0	15	15	0	0	17		0	0	0	0	10	0		0	20	7	4			12 Dec
2022	1621.3	0	0	303	308	170	0	200		0	0	6	0	39	0		0	189	132	44			年 2022

1.4 輔助氣象綱要表 Auxiliary Table for Climatological Summeries

1.4.1 全天空日射量及日照時數 Global Solar Radiation and Duration of Sunshine

第 一 表 馬 祖

Table 1 MATSU

年 Year：2022

全天空日射量 Global Solar Radiation

單位：每平方公尺百萬焦耳
UNIT：MJ/m²

日 Date	一月 Jan.	二月 Feb.	三月 Mar.	四月 Apr.	五月 May	六月 Jun.	七月 Jul.	八月 Aug.	九月 Sep.	十月 Oct.	十一月 Nov.	十二月 Dec.	日 Date
1	11.81	2.01	19.78	10.07	5.30	18.81	21.72	22.44	22.48	20.57	3.71	1.67	1
2	8.68	1.80	11.54	8.90	9.80	7.06	12.46	15.67	19.34	21.94	2.70	1.82	2
3	13.67	2.64	11.07	25.30	19.21	11.00	15.20	25.75	22.42	20.73	1.59	3.99	3
4	11.19	3.47	19.29	27.09	13.37	14.26	19.89	26.55	18.40	21.57	4.27	4.05	4
5	3.71	4.28	3.75	26.04	21.09	24.10	27.27	27.13	20.19	2.74	6.67	4.33	5
6	7.76	4.33	4.18	22.24	21.85	5.32	24.30	26.80	17.49	6.36	6.99	2.51	6
7	9.60	1.72	5.04	25.91	13.28	5.79	28.45	27.50	15.25	4.67	5.42	2.96	7
8	14.70	11.27	24.08	26.29	7.42	2.99	28.47	27.41	24.70	6.14	9.37	9.14	8
9	3.06	4.14	23.73	26.19	3.59	2.53	28.35	27.36	22.82	18.69	3.40	9.26	9
10	5.71	4.88	21.97	25.84	3.70	4.39	28.05	26.51	19.38	17.53	5.91	8.16	10
11	11.89	2.89	22.01	25.94	7.32	2.56	27.43	25.87	24.43	21.28	3.93	5.58	11
12	12.46	5.51	19.89	22.03	2.54	4.12	28.32	26.64	17.38	19.54	15.25	6.11	12
13	12.34	2.53	21.57	19.54	1.93	4.07	25.34	26.46	21.37	17.48	5.36	5.04	13
14	8.46	19.94	19.84	19.19	4.82	3.28	26.02	21.89	16.72	16.96	4.61	3.24	14
15	14.08	9.67	15.58	22.69	4.03	13.25	23.14	27.12	22.88	7.29	1.55	2.33	15
16	1.10	7.63	15.66	10.47	4.82	8.44	22.66	23.55	22.97	3.87	1.60	2.50	16
17	1.29	2.22	13.28	14.16	29.55	3.94	24.94	24.68	18.36	7.70	13.76	4.67	17
18	3.51	1.74	20.86	12.12	28.14	6.59	23.44	26.59	21.81	8.54	16.10	16.20	18
19	10.05	3.22	21.70	10.13	19.42	15.58	18.87	26.34	21.97	17.68	14.91	15.37	19
20	3.84	6.08	6.81	6.64	23.16	16.14	28.47	26.20	23.15	16.44	10.28	7.99	20
21	2.46	2.95	4.13	18.43	6.18	9.28	28.29	26.21	22.85	18.34	8.83	14.13	21
22	1.48	3.63	2.53	20.35	2.67	28.92	27.81	24.27	16.15	15.41	2.80	15.43	22
23	6.03	3.79	8.23	12.91	4.89	28.25	28.11	25.01	10.59	18.68	2.63	12.82	23
24	2.89	21.05	7.43	10.40	4.86	27.29	27.86	12.16	18.46	20.01	3.79	15.77	24
25	2.68	7.26	6.72	19.86	8.91	26.65	24.04	26.06	20.78	13.54	1.68	15.71	25
26	2.48	17.80	11.92	18.05	3.58	28.05	22.85	22.15	12.63	18.38	13.05	14.86	26
27	3.87	16.65	6.53	2.06	7.01	28.10	25.05	23.77	11.79	15.08	2.69	11.49	27
28	2.52	18.55	2.83	15.98	5.17	25.68	21.36	20.01	19.10	6.70	10.72	1.87	28
29	3.01		13.94	7.90	25.36	26.95	27.04	23.48	20.96	12.79	14.98	2.61	29
30	7.93		9.42	4.90	25.00	19.57	24.90	25.39	21.57	7.69	1.29	2.95	30
31	5.18		5.45		9.22		26.08	23.40		3.80		4.93	31
月總計	209.44	193.65	400.76	517.62	347.19	422.96	766.18	760.37	588.39	428.14	199.84	229.49	月總計
日平均	6.76	6.92	12.93	17.25	11.20	14.10	24.72	24.53	19.61	13.81	6.66	7.40	日平均

年 Year：2022

日照時數 Duration of Sunshine

單位：小時
UNIT：Hour

日 Date	一月 Jan.	二月 Feb.	三月 Mar.	四月 Apr.	五月 May	六月 Jun.	七月 Jul.	八月 Aug.	九月 Sep.	十月 Oct.	十一月 Nov.	十二月 Dec.	日 Date
1	3.8	0.0	8.7	0.1	0.0	4.1	4.9	7.5	8.5	8.5	0.0	0.0	1
2	0.3	0.0	2.0	0.1	0.5	0.0	2.6	2.4	5.6	10.1	0.0	0.0	2
3	7.7	0.0	2.1	9.4	5.3	0.4	3.5	10.1	7.2	8.9	0.0	0.0	3
4	4.7	0.0	8.3	11.6	1.1	1.0	5.6	11.2	5.4	11.0	0.0	0.0	4
5	0.0	0.0	0.0	10.5	6.6	8.4	10.7	12.5	7.7	0.0	0.4	0.0	5
6	0.1	0.0	0.3	7.7	8.2	0.0	8.3	11.5	3.8	0.0	0.2	0.0	6
7	4.1	0.0	0.3	11.7	1.5	0.0	13.0	12.3	1.5	0.1	0.0	0.0	7
8	9.7	2.1	11.3	11.2	0.0	0.0	13.2	12.7	11.7	0.0	1.0	2.5	8
9	0.0	0.0	11.1	11.5	0.0	0.0	12.4	12.4	10.7	6.9	0.0	3.0	9
10	0.0	0.0	9.8	10.4	0.0	0.0	12.4	11.6	6.7	6.1	0.0	0.4	10
11	5.5	0.0	10.8	11.7	0.0	0.0	12.4	11.4	11.4	10.6	0.0	0.0	11
12	5.0	0.0	6.6	5.3	0.0	0.0	12.5	12.1	5.1	7.6	7.5	0.0	12
13	5.5	0.0	10.7	4.8	0.0	0.0	10.9	12.3	8.3	7.2	2.0	0.0	13
14	1.0	9.5	9.4	5.5	0.0	0.0	11.7	8.5	3.9	5.5	0.0	0.0	14
15	7.9	1.5	5.8	7.9	0.0	1.3	8.3	12.6	10.2	0.0	0.0	0.0	15
16	0.0	0.3	3.8	0.9	0.0	0.2	9.0	10.7	10.5	0.0	0.0	0.0	16
17	0.0	0.0	3.6	0.7	12.7	0.0	9.7	11.3	7.1	0.0	5.6	0.0	17
18	0.0	0.0	8.8	1.6	10.0	0.0	7.5	11.6	9.9	0.1	8.1	10.1	18
19	1.9	0.0	8.5	0.1	4.9	1.8	6.5	10.9	9.9	7.1	7.2	9.9	19
20	0.0	0.0	0.1	0.3	7.7	2.8	12.4	12.2	9.5	6.3	1.5	1.8	20
21	0.0	0.0	0.0	5.0	0.0	0.4	12.8	11.6	9.9	7.5	1.1	8.8	21
22	0.0	0.0	0.0	5.5	0.0	10.6	12.7	10.2	6.6	4.1	0.0	9.8	22
23	0.0	0.0	0.0	2.5	0.0	12.8	12.5	11.8	1.6	9.2	0.0	6.7	23
24	0.0	9.9	1.1	0.0	0.0	11.8	12.7	1.9	5.2	10.4	0.0	10.0	24
25	0.0	0.0	0.2	5.9	0.0	9.7	8.4	12.0	7.6	3.8	0.0	10.1	25
26	0.0	6.9	3.4	4.4	0.0	11.3	7.8	10.2	1.7	9.5	5.9	9.7	26
27	0.0	5.9	0.0	0.0	0.0	12.0	10.5	8.9	1.5	5.6	0.0	5.5	27
28	0.0	7.3	0.0	2.9	0.0	11.2	8.9	8.2	7.5	0.0	4.7	0.0	28
29	0.0		1.0	2.2	9.2	10.4	12.6	9.2	8.6	3.7	8.2	0.0	29
30	2.3		0.7	0.0	9.9	4.1	9.8	11.0	8.9	0.2	0.0	0.0	30
31	0.0		0.0		0.9		11.8	9.4		0.0		0.0	31
月總計	59.5	43.4	128.4	151.4	78.5	114.3	308.0	322.2	213.7	150.0	53.4	88.3	月總計
日平均	1.9	1.5	4.1	5.0	2.5	3.8	9.9	10.4	7.1	4.8	1.8	2.8	日平均

特殊註記請參考第ii頁說明

第 二 表 彭 佳 嶼

Table 2 PENGJIAYU

年 Year：2022

全天空日射量 Global Solar Radiation

單位：每平方公尺百萬焦耳
UNIT：MJ/m²

日 Date	一月 Jan.	二月 Feb.	三月 Mar.	四月 Apr.	五月 May	六月 Jun.	七月 Jul.	八月 Aug.	九月 Sep.	十月 Oct.	十一月 Nov.	十二月 Dec.	日 Date
1	2.44	2.46	20.52	3.41	1.93	21.66	27.16	22.62	15.79	22.88	4.26	4.68	1
2	7.84	3.74	7.42	3.54	5.08	22.06	24.51	9.01	11.56	22.48	4.39	5.05	2
3	11.38	2.00	9.92	7.37	3.15	17.45	24.50	27.22	16.53	21.73	3.27	6.86	3
4	8.42	1.11	16.63	20.40	5.89	13.79	25.14	26.89	4.81	22.45	3.33	4.67	4
5	8.65	1.16	7.45	21.10	7.93	22.35	25.64	26.23	21.16	7.80	4.46	3.02	5
6	4.60	1.92	2.64	3.55	15.61	6.37	23.78	27.88	9.34	17.61	4.41	3.38	6
7	9.48	3.75	2.79	10.32	21.99	3.57	27.10	27.28	17.25	13.83	5.11	3.57	7
8	5.93	6.17	22.89	14.29	8.88	4.13	28.21	27.25	24.81	11.16	5.15	4.53	8
9	6.06	2.86	11.41	25.10	6.14	10.16	27.32	27.00	22.70	8.98	11.62	2.93	9
10	5.69	2.24	18.46	25.20	15.60	9.72	20.50	27.54	22.11	5.61	10.14	9.59	10
11	2.16	6.47	21.21	17.72	8.69	6.49	27.32	27.24	5.26	3.56	9.51	2.64	11
12	1.85	6.39	22.49	25.81	18.91	4.25	27.33	26.69	4.53	5.74	10.00	3.03	12
13	6.82	1.71	21.99	20.29	7.11	19.07	27.64	27.24	6.40	7.11	12.56	2.67	13
14	4.26	4.15	20.35	12.39	4.65	16.88	25.68	27.28	19.85	4.96	13.34	1.80	14
15	12.85	8.71	20.36	4.61	4.05	4.46	24.22	27.27	19.97	1.98	9.43	3.51	15
16	2.30	3.52	19.32	16.94	5.04	10.05	25.09	26.76	22.87	2.36	2.53	3.28	16
17	1.50	2.51	10.16	4.97	20.85	15.80	26.91	27.07	22.25	3.08	14.86	1.65	17
18	2.35	3.30	13.15	5.83	7.30	22.02	21.63	22.61	20.13	1.79	10.93	6.75	18
19	2.13	2.10	19.53	7.06	6.24	23.46	25.31	22.27	12.87	10.19	13.23	10.58	19
20	4.39	1.31	18.11	7.59	21.24	24.64	23.13	23.86	19.76	14.73	7.82	10.44	20
21	1.86	3.01	13.01	12.97	9.09	16.57	28.56	25.07	21.61	13.02	9.38	4.57	21
22	2.84	2.25	3.91	23.01	2.16	28.29	27.88	25.78	23.18	3.67	4.60	15.98	22
23	6.70	2.65	3.18	16.96	6.29	28.47	27.89	25.97	20.74	8.64	3.38	12.64	23
24	5.54	2.31	7.35	15.98	5.00	27.13	24.95	26.26	7.30	14.17	4.50	12.44	24
25	3.27	1.99	9.64	21.23	2.71	19.79	28.01	23.79	4.81	12.36	3.62	5.78	25
26	6.11	16.72	5.10	23.29	2.51	24.38	26.66	24.68	10.27	17.89	9.81	8.89	26
27	9.33	20.69	5.92	22.08	3.80	28.04	27.66	23.08	21.78	18.94	7.91	2.80	27
28	1.99	20.59	1.79	17.84	13.72	27.84	21.57	19.55	12.54	13.65	15.78	3.28	28
29	3.35		8.17	12.18	27.27	28.76	19.71	24.65	22.94	12.85	15.35	1.60	29
30	2.12		16.67	5.50	27.31	24.55	22.92	26.04	22.32	5.73	3.08	2.69	30
31	4.82		6.22		9.60		24.96	23.46		2.92		2.32	31
月總計	159.03	137.79	387.76	428.53	305.74	532.20	788.89	775.54	487.44	333.87	237.76	167.62	月總計
日平均	5.13	4.92	12.51	14.28	9.86	17.74	25.45	25.02	16.25	10.77	7.93	5.41	日平均

年 Year：2022

日照時數 Duration of Sunshine

單位：小時
UNIT：Hour

日 Date	一月 Jan.	二月 Feb.	三月 Mar.	四月 Apr.	五月 May	六月 Jun.	七月 Jul.	八月 Aug.	九月 Sep.	十月 Oct.	十一月 Nov.	十二月 Dec.	日 Date
1	0.0	0.0	9.1	0.0	0.0	6.6	10.9	7.3	3.3	11.3	0.0	0.0	1
2	0.3	0.0	0.0	0.0	0.0	5.6	8.8	1.1	1.6	11.1	0.0	0.0	2
3	5.0	0.0	1.7	0.0	0.0	3.2	8.9	11.1	5.1	11.0	0.0	0.6	3
4	0.6	0.0	6.6	6.2	0.0	0.6	8.8	11.3	0.0	11.2	0.0	0.0	4
5	1.7	0.0	0.4	6.2	0.0	7.1	9.6	11.1	7.4	0.2	0.0	0.0	5
6	0.3	0.0	0.0	0.1	2.4	0.7	10.3	12.3	0.3	5.2	0.0	0.0	6
7	0.8	0.0	0.0	1.4	6.5	0.0	10.7	11.6	4.4	2.4	0.7	0.1	7
8	0.0	0.3	9.6	3.2	0.0	0.0	13.0	11.1	11.5	0.5	0.0	0.1	8
9	1.2	0.0	3.1	9.9	0.0	0.0	11.4	11.4	9.5	0.7	3.3	0.0	9
10	0.0	0.0	5.6	10.2	2.1	0.3	7.6	12.3	9.1	0.0	1.9	1.4	10
11	0.0	0.6	8.8	3.6	0.2	0.0	12.2	12.2	0.0	0.0	1.1	0.0	11
12	0.0	0.2	10.5	10.7	4.4	0.0	11.1	11.7	0.0	0.0	1.3	0.0	12
13	0.9	0.0	10.6	6.3	0.1	3.8	12.3	12.4	0.0	0.4	2.5	0.0	13
14	0.0	0.3	9.5	0.6	0.0	3.2	12.0	12.2	6.7	0.0	5.5	0.0	14
15	5.7	2.2	7.8	0.0	0.0	0.0	8.1	11.7	6.8	0.0	2.7	0.0	15
16	0.0	0.0	7.3	2.8	0.0	0.9	10.5	12.2	10.5	0.0	0.0	0.0	16
17	0.0	0.0	0.5	0.0	2.7	1.3	11.7	12.2	9.9	0.0	8.0	0.0	17
18	0.0	0.0	1.6	0.1	0.1	6.6	10.2	8.3	8.2	0.0	2.4	1.3	18
19	0.0	0.0	6.5	0.0	0.0	8.2	9.5	8.9	3.4	1.9	4.9	3.7	19
20	0.0	0.0	7.0	0.0	5.4	8.7	8.8	9.2	6.3	3.7	1.9	3.5	20
21	0.0	0.0	1.7	3.5	0.0	2.2	12.8	11.8	7.7	2.4	1.6	0.7	21
22	0.0	0.0	0.0	7.9	0.0	12.2	12.8	11.9	10.2	0.0	0.0	9.8	22
23	0.0	0.0	0.0	4.4	0.0	12.7	12.3	11.9	9.2	0.6	0.0	5.7	23
24	0.0	0.0	0.0	5.7	0.0	11.8	9.7	11.3	0.0	4.5	0.0	6.0	24
25	0.0	0.0	0.3	5.5	0.0	5.6	11.5	8.4	0.0	3.2	0.1	1.1	25
26	0.6	5.7	0.5	7.0	0.0	8.9	11.5	10.6	1.6	8.0	2.8	1.9	26
27	2.1	9.4	0.0	7.0	0.0	12.0	12.0	8.4	9.7	10.0	1.9	0.0	27
28	0.0	9.8	0.0	2.3	0.7	11.6	10.1	6.7	2.5	4.1	10.1	0.0	28
29	0.0		0.3	3.7	11.1	12.4	6.2	10.3	11.3	2.9	9.9	0.0	29
30	0.0		3.2	0.0	10.7	9.3	8.9	12.1	9.5	0.0	0.0	0.0	30
31	0.1		0.0		0.4		10.5	10.0		0.0		0.0	31
月總計	19.3	28.5	112.2	108.3	46.8	155.5	324.7	325.0	165.7	95.3	62.6	35.9	月總計
日平均	0.6	1.0	3.6	3.6	1.5	5.2	10.5	10.5	5.5	3.1	2.1	1.2	日平均

特殊註記請參考第ii頁說明

第 三 表 鞍 部

Table 3 ANBU

年 Year：2022

全天空日射量 Global Solar Radiation

單位：每平方公尺百萬焦耳
UNIT：MJ/㎡

日 Date	一月 Jan.	二月 Feb.	三月 Mar.	四月 Apr.	五月 May	六月 Jun.	七月 Jul.	八月 Aug.	九月 Sep.	十月 Oct.	十一月 Nov.	十二月 Dec.	日 Date
1	3.97	3.43	15.11	2.62	2.80	10.77	25.00	19.75	2.29	22.18	2.08	4.62	1
2	2.44	9.90	7.28	3.71	3.01	14.07	6.95	4.88	1.21	21.44	3.40	5.46	2
3	11.84	1.95	15.25	6.12	4.21	13.33	6.17	10.44	2.59	17.60	12.92	8.97	3
4	8.67	2.50	17.93	13.31	6.65	9.62	13.53	12.63	0.88	19.62	3.77	6.97	4
5	8.26	1.20	7.85	18.84	14.76	20.52	13.37	15.07	11.64	2.87	3.78	4.37	5
6	2.65	4.93	2.62	14.29	13.39	5.14	15.90	25.61	7.65	4.45	6.24	2.30	6
7	2.97	4.66	1.82	8.56	25.46	2.37	12.28	23.06	8.45	3.01	3.47	3.68	7
8	2.83	3.75	21.10	10.63	12.75	3.13	17.02	21.68	23.61	4.86	1.25	3.65	8
9	5.69	4.70	21.81	23.49	9.86	8.90	20.53	24.17	15.16	6.08	13.19	3.55	9
10	8.37	5.38	11.00	17.53	11.02	8.80	20.35	12.55	15.56	1.91	11.95	2.39	10
11	1.05	9.72	22.96	15.44	9.05	6.78	27.41	24.20	0.83	2.39	7.89	3.41	11
12	1.65	4.38	23.30	21.21	11.75	3.13	13.82	16.66	1.82	5.04	13.97	1.61	12
13	1.39	4.87	21.25	18.28	7.37	11.83	13.88	22.71	0.68	4.02	11.38	1.56	13
14	10.19	1.51	17.91	6.77	5.16	17.04	21.17	17.45	9.70	3.08	8.24	1.42	14
15	7.97	5.67	22.09	4.13	3.98	2.61	20.33	12.39	13.68	2.89	13.21	2.82	15
16	9.09	2.20	19.52	8.03	4.57	9.26	24.89	12.58	15.07	0.66	3.36	4.56	16
17	3.78	4.35	12.91	5.38	17.38	8.65	17.93	16.93	18.93	5.94	11.43	1.22	17
18	3.33	3.67	8.87	6.72	7.39	17.92	18.36	7.10	21.83	2.24	5.88	4.35	18
19	5.67	3.04	15.95	6.86	9.23	18.16	9.48	11.38	12.52	2.51	12.29	12.45	19
20	1.92	1.67	18.15	11.11	19.99	14.84	10.90	12.91	10.43	2.32	6.50	8.13	20
21	1.70	2.00	15.38	8.93	5.51	11.45	27.84	25.18	15.36	8.60	2.22	1.41	21
22	1.74	2.79	5.01	15.63	4.38	20.81	29.86	24.91	23.94	8.29	8.30	15.65	22
23	5.73	3.30	3.28	14.57	6.03	21.17	28.55	22.47	17.10	3.52	3.93	11.07	23
24	3.48	2.47	7.00	10.33	5.28	18.61	29.44	24.92	3.40	8.90	3.07	12.57	24
25	8.34	4.10	11.78	9.99	2.22	11.21	20.80	15.73	3.58	8.30	4.69	11.52	25
26	10.82	9.35	1.34	12.99	4.93	16.47	19.55	20.53	10.64	8.27	3.32	8.35	26
27	14.94	17.45	4.45	13.03	3.53	14.18	19.71	23.94	15.73	5.90	7.94	2.56	27
28	6.66	21.12	2.63	18.71	4.26	15.61	14.82	20.13	20.41	3.36	14.93	1.38	28
29	7.07		9.61	8.44	15.26	14.64	21.29	24.64	14.45	1.64	8.83	1.30	29
30	1.62		17.28	11.82	12.27	28.65	17.86	13.33	17.83	0.81	5.20	5.19	30
31	9.25		12.64		3.00		23.56	19.10		3.01		2.17	31
月總計	175.08	146.06	395.08	347.47	266.45	379.67	582.55	559.03	336.97	195.71	218.63	160.66	月總計
日平均	5.65	5.22	12.74	11.58	8.60	12.66	18.79	18.03	11.23	6.31	7.29	5.18	日平均

年 Year：2022

日照時數 Duration of Sunshine

單位：小時
UNIT：Hour

日 Date	一月 Jan.	二月 Feb.	三月 Mar.	四月 Apr.	五月 May	六月 Jun.	七月 Jul.	八月 Aug.	九月 Sep.	十月 Oct.	十一月 Nov.	十二月 Dec.	日 Date
1	0.0	0.0	3.1	0.0	0.0	0.7	8.4	6.1	0.0	8.4	0.0	0.0	1
2	0.0	0.1	0.1	0.0	0.0	1.8	0.0	0.0	0.0	8.0	0.0	0.0	2
3	3.4	0.0	3.5	0.0	0.0	1.6	0.1	1.4	0.0	6.5	2.0	0.7	3
4	0.1	0.0	5.6	0.3	0.0	0.4	3.1	2.3	0.0	6.1	0.0	0.0	4
5	2.8	0.0	0.1	5.0	0.6	5.4	3.6	3.2	2.1	0.0	0.0	0.0	5
6	0.0	0.0	0.0	4.3	1.3	1.4	4.5	7.8	0.3	0.0	0.0	0.0	6
7	0.0	0.0	0.0	0.4	9.0	0.0	2.3	7.3	0.0	0.0	0.0	0.0	7
8	0.0	0.0	6.6	1.1	0.5	0.0	4.7	5.5	7.7	0.0	0.0	0.0	8
9	0.4	0.0	7.8	7.9	0.2	0.2	5.7	8.2	2.5	0.0	3.9	0.0	9
10	1.0	0.0	0.9	4.1	0.8	0.0	4.5	2.5	3.5	0.0	3.0	0.0	10
11	0.0	2.8	9.5	2.1	1.7	0.7	8.9	6.5	0.0	0.0	0.7	0.0	11
12	0.0	0.0	9.7	6.4	1.0	0.0	1.9	3.5	0.0	0.0	5.9	0.0	12
13	0.0	0.0	7.9	4.3	0.7	0.7	2.0	6.7	0.0	0.0	3.4	0.0	13
14	3.1	0.0	5.8	0.1	0.0	4.1	7.6	4.8	1.1	0.0	1.4	0.0	14
15	1.8	0.0	7.7	0.0	0.0	0.0	5.8	2.3	4.3	0.0	5.2	0.0	15
16	2.6	0.0	6.8	0.0	0.0	1.1	10.0	1.9	3.8	0.0	0.0	0.0	16
17	0.0	0.0	1.7	0.0	1.2	0.5	5.7	3.8	5.6	0.0	3.9	0.0	17
18	0.0	0.0	0.3	0.4	0.0	5.3	6.0	0.2	7.7	0.0	0.2	0.3	18
19	0.0	0.0	4.1	0.0	0.0	4.6	3.0	1.5	2.9	0.0	4.2	4.2	19
20	0.0	0.0	4.9	0.6	3.6	3.4	1.8	2.7	1.0	0.0	0.7	1.9	20
21	0.0	0.0	3.3	2.1	0.0	0.5	10.6	10.4	2.5	0.7	0.0	0.0	21
22	0.0	0.0	0.0	3.1	0.0	5.5	11.1	9.5	9.3	0.0	0.1	7.9	22
23	0.0	0.0	0.0	3.3	0.3	6.6	10.9	7.3	4.8	0.0	0.0	2.6	23
24	0.0	0.0	0.0	1.8	0.0	5.7	11.1	8.4	0.0	0.8	0.0	5.4	24
25	1.1	0.0	0.8	0.8	0.0	1.5	5.0	3.2	0.0	1.2	0.0	3.6	25
26	2.3	1.6	0.0	1.5	0.1	4.7	6.4	7.4	1.4	0.8	0.0	1.2	26
27	5.9	5.5	0.0	2.1	0.0	3.1	4.9	8.1	3.1	0.4	1.1	0.0	27
28	0.0	8.2	0.0	4.0	0.0	4.3	4.1	6.3	6.8	0.0	7.6	0.0	28
29	0.0		0.4	0.4	3.7	3.4	6.6	8.5	4.5	0.0	2.5	0.0	29
30	0.0		3.8	0.1	3.1	10.6	2.8	3.5	5.5	0.0	0.0	0.0	30
31	1.2		0.8		0.0		8.5	5.0		0.0		0.0	31
月總計	25.7	18.2	95.2	56.2	27.8	77.8	171.6	155.8	80.4	32.9	45.8	27.8	月總計
日平均	0.8	0.7	3.1	1.9	0.9	2.6	5.5	5.0	2.7	1.1	1.5	0.9	日平均

特殊註記請參考第ii頁說明

第 四 表 淡 水

Table 4 TAMSUI

年 Year：2022

全天空日射量 Global Solar Radiation

單位：每平方公尺百萬焦耳
UNIT：MJ/㎡

日 Date	一月 Jan.	二月 Feb.	三月 Mar.	四月 Apr.	五月 May	六月 Jun.	七月 Jul.	八月 Aug.	九月 Sep.	十月 Oct.	十一月 Nov.	十二月 Dec.	日 Date
1	6.24	2.96	17.97	3.32	3.22	19.42	27.48	23.95	9.68	22.27	3.64	4.66	1
2	6.01	5.78	6.20	3.89	5.34	18.83	11.81	4.40	3.29	21.64	4.76	6.52	2
3	12.96	1.58	16.84	6.29	6.03	16.57	21.23	22.90	8.42	22.10	12.89	6.59	3
4	12.43	2.22	14.69	16.26	18.03	20.34	14.21	21.01	3.69	19.16	5.24	6.92	4
5	3.66	1.46	7.25	24.56	13.75	25.66	19.50	22.61	18.89	14.53	9.40	4.65	5
6	2.71	7.69	4.98	23.92	19.95	5.17	20.49	25.84	9.12	7.53	13.80	6.10	6
7	5.89	5.14	2.14	11.62	25.19	3.41	20.87	25.31	9.88	6.98	9.48	3.96	7
8	7.66	4.09	21.78	17.23	13.91	3.24	26.38	24.18	24.50	5.35	2.35	4.80	8
9	10.27	4.45	22.86	25.08	8.39	9.52	25.11	25.21	24.28	6.23	18.27	2.83	9
10	7.17	4.51	20.18	23.12	15.50	9.18	24.70	19.70	23.71	2.64	17.43	3.84	10
11	1.99	17.84	21.55	18.78	10.94	10.48	26.57	22.29	2.95	1.82	9.03	2.27	11
12	1.89	5.39	22.35	23.90	14.48	5.65	23.90	25.46	7.06	6.46	15.90	2.37	12
13	2.40	6.15	23.00	21.61	10.04	19.25	22.70	24.67	4.16	4.60	12.77	3.73	13
14	9.03	2.96	16.47	9.64	4.89	21.15	21.06	20.24	19.54	3.90	16.72	2.30	14
15	9.62	7.86	21.20	3.91	5.62	4.08	21.38	18.49	21.09	6.65	14.06	3.73	15
16	14.49	7.53	18.23	13.44	5.86	9.66	25.51	19.23	22.87	1.25	4.50	4.38	16
17	4.09	5.95	12.43	5.10	15.35	14.46	26.43	17.07	20.62	4.73	10.12	2.20	17
18	4.31	4.18	10.67	6.77	20.27	25.13	22.12	8.60	21.34	2.98	13.35	12.04	18
19	4.99	3.73	20.88	5.14	16.03	24.08	20.16	20.02	12.71	3.01	15.21	11.81	19
20	10.48	2.36	21.01	10.47	23.04	27.62	25.23	20.75	17.44	6.59	9.95	15.10	20
21	2.45	3.80	8.42	13.52	6.85	18.21	27.54	24.28	18.69	11.68	16.04	4.15	21
22	2.24	3.90	3.81	20.67	5.35	27.18	27.53	25.25	23.60	10.30	10.45	15.86	22
23	6.22	3.90	3.85	15.58	5.35	22.54	26.92	23.47	22.52	4.45	4.24	10.99	23
24	4.03	2.82	7.03	19.17	4.74	19.31	27.19	23.68	5.12	9.12	2.56	15.14	24
25	12.04	9.22	14.92	21.56	2.01	16.56	26.18	20.34	4.92	11.92	4.65	13.53	25
26	15.93	15.48	7.92	19.99	5.46	24.84	22.96	24.23	19.15	19.75	8.64	9.70	26
27	10.61	19.27	3.25	16.06	4.17	24.15	26.71	24.97	22.13	18.75	8.97	4.96	27
28	9.69	20.54	3.05	20.66	8.66	23.54	26.33	13.37	21.71	8.28	15.02	3.23	28
29	6.30		14.27	9.12	25.15	17.40	25.19	19.76	22.13	4.46	10.78	2.19	29
30	2.28		14.49	8.81	20.34	27.54	14.86	19.83	17.78	3.93	6.60	5.07	30
31	11.95		14.65		9.55		24.57	23.70		1.87		4.71	31
月總計	222.03	182.76	418.34	439.19	353.46	514.17	722.82	654.81	462.99	274.93	306.82	200.33	月總計
日平均	7.16	6.53	13.49	14.64	11.40	17.14	23.32	21.12	15.43	8.87	10.23	6.46	日平均

年 Year：2022

日照時數 Duration of Sunshine

單位：小時
UNIT：Hour

日 Date	一月 Jan.	二月 Feb.	三月 Mar.	四月 Apr.	五月 May	六月 Jun.	七月 Jul.	八月 Aug.	九月 Sep.	十月 Oct.	十一月 Nov.	十二月 Dec.	日 Date
1	1.0	0.0	6.1	0.0	0.0	4.8	11.3	9.6	1.6	10.0	0.0	0.0	1
2	0.5	0.0	1.1	0.0	0.0	4.4	2.6	0.0	0.0	10.1	0.3	1.5	2
3	6.7	0.0	4.6	0.0	0.0	3.1	6.0	7.6	0.9	10.1	3.6	0.5	3
4	5.1	0.0	5.3	4.0	2.1	4.4	4.2	7.2	0.1	8.0	0.0	0.1	4
5	0.2	0.0	0.3	9.8	0.8	9.2	8.0	8.3	6.2	3.3	0.7	0.0	5
6	0.0	0.8	0.1	9.5	5.1	1.2	7.2	9.7	0.4	0.1	4.2	0.1	6
7	0.2	0.3	0.0	1.2	9.5	0.0	8.4	10.8	0.3	0.0	1.4	0.0	7
8	0.0	0.0	8.2	5.3	0.9	0.0	11.5	9.2	10.9	0.0	0.0	0.1	8
9	3.2	0.4	9.9	10.3	0.1	0.6	9.5	11.1	10.8	0.0	10.1	0.0	9
10	0.4	0.0	7.5	8.5	2.4	0.1	8.7	7.8	8.4	0.0	9.5	0.0	10
11	0.0	8.8	9.5	3.9	3.7	0.8	10.8	8.3	0.0	0.0	1.1	0.0	11
12	0.0	0.1	10.0	9.8	2.3	0.0	8.5	10.0	0.1	0.0	6.7	0.0	12
13	0.1	0.0	10.1	6.9	0.8	4.1	8.2	9.3	0.0	0.2	5.2	0.0	13
14	2.6	0.1	5.2	0.7	0.0	5.8	10.0	6.7	8.8	0.0	9.3	0.0	14
15	3.8	1.1	8.6	0.0	0.0	0.0	6.4	6.4	8.3	0.0	6.0	0.0	15
16	6.8	0.8	5.8	1.6	0.0	1.2	11.3	5.8	9.4	0.0	0.0	0.0	16
17	0.0	0.1	1.5	0.0	0.3	1.9	11.3	5.7	8.3	0.0	3.6	0.0	17
18	0.0	0.0	1.8	0.3	5.6	9.5	8.8	0.7	9.1	0.0	4.4	5.4	18
19	0.0	0.0	8.7	0.0	2.0	8.8	6.7	6.1	3.1	0.0	8.2	5.5	19
20	2.0	0.0	8.3	0.8	6.2	10.3	9.5	7.4	5.5	0.1	3.1	9.3	20
21	0.0	0.0	0.8	3.4	0.0	2.5	12.3	11.8	7.1	2.0	7.2	0.6	21
22	0.0	0.0	0.0	5.7	0.0	11.4	12.3	11.7	10.3	1.6	1.2	9.4	22
23	0.0	0.0	0.0	4.6	0.0	8.5	11.0	10.6	9.1	0.0	0.0	5.9	23
24	0.0	0.0	0.3	6.0	0.0	6.6	10.9	8.6	0.0	1.4	0.0	8.3	24
25	3.2	0.3	2.7	6.6	0.0	5.2	10.2	6.5	0.0	4.1	0.0	6.7	25
26	8.0	4.8	0.1	6.0	0.1	8.9	9.2	10.4	7.7	10.5	1.8	4.3	26
27	1.9	7.7	0.0	2.9	0.0	8.9	11.1	10.7	9.7	9.6	3.1	0.0	27
28	0.8	9.2	0.0	5.9	0.4	7.8	11.3	3.1	9.4	1.6	9.2	0.0	28
29	0.0		1.9	1.1	10.4	5.2	9.6	7.9	9.5	0.5	4.7	0.0	29
30	0.0		4.4	0.2	7.4	11.3	1.9	7.4	7.0	0.0	0.5	0.0	30
31	3.1		2.3		0.4		9.9	9.4		0.0		0.1	31
月總計	49.6	34.5	125.1	115.0	60.5	146.5	278.6	245.8	162.0	73.2	105.1	57.8	月總計
日平均	1.6	1.2	4.0	3.8	2.0	4.9	9.0	7.9	5.4	2.4	3.5	1.9	日平均

特殊註記請參考第ii頁說明

第 五 表 竹 子 湖

Table 5 ZHUZIHU

年 Year：2022

全天空日射量 Global Solar Radiation

單位：每平方公尺百萬焦耳
UNIT：MJ/㎡

日 Date	一月 Jan.	二月 Feb.	三月 Mar.	四月 Apr.	五月 May	六月 Jun.	七月 Jul.	八月 Aug.	九月 Sep.	十月 Oct.	十一月 Nov.	十二月 Dec.	日 Date
1	7.03	3.84	21.20	7.31	5.32	22.20	27.62	22.12	4.79	23.42	5.54	X	1
2	10.51	12.43	15.06	6.08	7.98	20.06	6.18	4.26	3.29	20.82	9.95	X	2
3	15.94	2.30	16.84	7.25	7.20	19.03	22.70	15.93	6.17	20.92	18.61	6.93	3
4	15.48	4.32	18.13	27.62	11.56	16.44	20.70	12.20	1.35	20.12	16.49	14.13	4
5	6.23	4.55	13.55	17.07	23.83	24.61	14.69	16.31	20.35	5.19	13.43	8.44	5
6	4.99	18.23	6.68	15.86	12.41	5.55	21.53	17.46	10.82	21.58	15.91	10.57	6
7	11.74	5.50	2.95	12.65	25.64	3.55	15.08	26.36	10.71	5.59	8.40	7.33	7
8	13.62	9.37	22.08	15.19	16.16	3.75	16.68	16.19	25.61	13.02	3.27	9.31	8
9	11.80	3.88	23.66	25.53	11.00	10.00	25.49	24.81	16.60	16.85	19.47	3.66	9
10	13.97	8.93	15.16	23.63	13.76	10.41	23.42	12.72	22.62	6.63	14.53	4.66	10
11	3.16	11.75	23.37	16.82	9.73	9.83	26.74	19.94	1.91	6.32	10.61	2.68	11
12	2.30	9.43	23.66	24.13	13.87	3.90	24.16	25.97	3.64	13.50	17.37	3.92	12
13	4.04	7.20	22.02	21.33	8.30	15.32	18.29	22.70	1.67	4.70	19.33	4.06	13
14	15.97	5.53	17.21	9.96	9.60	19.56	24.98	19.36	13.12	7.42	19.33	3.77	14
15	8.81	9.73	22.74	4.52	10.54	3.66	20.13	12.46	18.05	4.86	15.74	4.31	15
16	13.64	10.82	19.52	16.73	9.05	9.48	26.86	16.71	24.00	0.79	7.20	6.08	16
17	5.34	9.16	13.97	4.81	18.14	12.77	19.19	20.62	23.99	9.83	13.39	3.13	17
18	7.97	4.59	9.69	4.72	17.37	21.83	20.21	9.32	21.70	4.14	15.30	11.22	18
19	12.33	5.11	21.22	6.33	14.55	25.35	17.50	15.97	15.26	3.99	18.69	16.41	19
20	9.42	2.39	20.58	8.47	8.38	17.78	18.90	22.08	12.22	3.30	X	14.07	20
21	2.25	3.54	17.20	9.95	8.38	15.34	29.06	25.84	19.06	21.68	X	4.33	21
22	2.46	5.22	2.61	21.96	3.78	24.26	29.65	27.09	24.63	15.15	X	15.60	22
23	7.66	4.67	5.26	17.83	8.45	21.27	28.26	22.44	17.15	7.84	X	15.60	23
24	7.29	6.38	6.27	17.44	4.50	19.54	29.16	25.65	6.05	8.77	X	14.11	24
25	13.06	13.34	14.47	17.86	2.47	14.16	19.81	19.00	8.05	9.62	X	12.87	25
26	11.77	19.88	1.29	21.61	6.16	19.39	25.73	26.11	19.95	21.09	X	13.52	26
27	15.81	22.77	4.69	18.73	4.23	18.43	28.07	21.10	24.51	16.14	X	12.12	27
28	13.02	21.44	4.67	18.41	8.31	15.14	22.83	20.06	23.21	7.21	X	7.22	28
29	9.61		16.29	15.26	23.97	18.76	26.39	25.62	14.57	3.70	X	3.03	29
30	4.34		16.77	10.60	19.03	29.00	23.09	15.91	17.43	0.94	X	8.27	30
31	14.03		20.74		3.89		21.75	23.20		4.76		12.42	31
月總計	295.59	246.30	459.55	445.66	347.56	470.37	694.85	605.51	432.48	329.89	*262.56	*253.77	月總計
日平均	9.54	8.80	14.82	14.86	11.21	15.68	22.41	19.53	14.42	10.64	*13.82	*8.75	日平均

年 Year：2022

日照時數 Duration of Sunshine

單位：小時
UNIT：Hour

日 Date	一月 Jan.	二月 Feb.	三月 Mar.	四月 Apr.	五月 May	六月 Jun.	七月 Jul.	八月 Aug.	九月 Sep.	十月 Oct.	十一月 Nov.	十二月 Dec.	日 Date
1	1.3	0.0	7.0	0.0	0.0	5.4	9.5	7.2	0.1	10.0	0.4	0.6	1
2	2.6	2.4	3.7	0.0	0.0	3.6	0.0	0.0	0.0	8.4	0.3	2.0	2
3	7.8	0.0	4.1	0.0	0.0	3.4	5.5	4.4	0.1	8.5	6.7	1.0	3
4	7.7	0.0	6.5	9.3	0.3	2.0	6.0	2.2	0.0	7.9	3.1	5.4	4
5	0.3	0.0	2.3	4.8	5.0	8.2	4.0	4.1	5.5	0.6	2.2	0.6	5
6	0.1	5.1	0.0	4.1	2.4	1.6	6.5	4.8	0.9	5.7	4.1	1.9	6
7	2.6	0.1	0.0	1.8	8.5	0.0	3.6	9.4	0.0	0.1	0.8	0.7	7
8	4.2	0.6	8.0	3.4	1.3	0.0	5.4	3.7	9.3	1.4	0.0	0.8	8
9	3.2	0.1	9.4	9.5	0.5	0.2	8.4	8.2	3.7	2.8	9.1	0.0	9
10	4.4	0.3	3.5	7.4	1.7	0.1	6.1	3.8	8.3	0.1	5.1	0.2	10
11	0.0	3.3	10.1	2.4	3.1	0.9	9.0	5.2	0.0	0.5	2.5	0.0	11
12	0.0	0.6	10.1	8.3	1.5	0.0	6.1	8.2	0.0	1.8	6.4	0.0	12
13	0.1	0.0	8.5	6.3	0.7	1.5	4.5	7.1	0.0	0.1	7.5	0.0	13
14	8.0	0.6	4.8	0.3	0.0	4.8	8.7	7.0	3.8	1.0	8.7	0.0	14
15	2.3	1.1	8.7	0.0	0.1	0.0	6.4	3.0	6.7	0.0	5.3	0.0	15
16	4.7	1.0	6.3	1.9	0.0	1.3	11.4	4.1	9.6	0.0	0.2	0.1	16
17	0.0	0.6	2.0	0.1	0.3	0.8	5.6	6.6	9.7	0.2	5.9	0.0	17
18	0.4	0.0	1.2	0.2	2.2	6.7	7.3	0.6	8.7	0.0	4.3	3.4	18
19	2.4	0.0	7.6	0.0	0.9	7.4	4.9	4.3	3.7	0.0	8.3	8.8	19
20	1.5	0.0	6.6	0.1	1.0	4.3	4.5	5.6	2.3	0.0	4.5	7.1	20
21	0.0	0.0	5.4	2.1	0.0	1.2	11.3	10.9	5.7	8.0	1.1	0.7	21
22	0.0	0.0	0.0	6.0	0.0	7.1	11.4	10.7	10.1	3.0	1.2	9.0	22
23	0.0	0.0	0.0	5.0	0.3	6.6	10.5	8.6	4.6	0.0	0.0	8.4	23
24	0.0	0.1	0.0	4.9	0.0	5.4	11.1	9.0	0.0	1.3	0.0	7.4	24
25	3.5	1.3	2.1	3.6	0.0	3.0	6.4	4.8	0.2	1.7	0.0	6.1	25
26	4.1	5.5	0.0	6.0	0.1	5.5	8.7	10.2	7.3	7.8	1.7	5.4	26
27	6.1	8.7	0.0	4.8	0.0	4.9	9.1	7.4	9.8	5.2	1.7	4.3	27
28	2.0	9.2	0.0	3.6	0.7	3.8	7.4	5.7	9.7	0.7	8.4	0.8	28
29	0.1		1.7	2.5	7.6	5.2	9.3	9.7	5.5	0.1	4.5	0.0	29
30	0.0		4.7	0.2	5.3	10.9	5.0	5.8	6.4	0.0	0.8	0.4	30
31	3.8		4.6		0.0		7.8	7.5		0.0		1.1	31
月總計	73.2	40.6	128.9	98.6	43.5	105.8	221.4	189.8	131.7	76.9	104.8	76.2	月總計
日平均	2.4	1.5	4.2	3.3	1.4	3.5	7.1	6.1	4.4	2.5	3.5	2.5	日平均

特殊註記請參考第ii頁說明

第 六 表 基 隆

Table 6 KEELUNG

年 Year：2022

全天空日射量 Global Solar Radiation

單位：每平方公尺百萬焦耳
UNIT：MJ/㎡

日 Date	一月 Jan.	二月 Feb.	三月 Mar.	四月 Apr.	五月 May	六月 Jun.	七月 Jul.	八月 Aug.	九月 Sep.	十月 Oct.	十一月 Nov.	十二月 Dec.	日 Date
1	3.99	3.92	15.60	2.04	2.06	16.64	27.04	22.81	5.87	24.33	3.06	3.84	1
2	1.63	4.33	1.66	2.71	2.49	17.77	9.65	6.50	3.99	23.68	3.84	3.24	2
3	4.24	1.82	10.90	4.93	2.67	19.74	20.59	25.24	8.02	23.98	2.98	6.01	3
4	1.72	1.39	17.02	3.42	4.75	17.85	23.33	27.70	4.97	21.67	1.90	2.06	4
5	5.09	0.71	4.55	16.87	6.39	25.87	25.18	24.33	18.66	9.72	2.68	3.03	5
6	1.49	3.13	0.94	14.02	17.93	8.35	20.52	29.36	12.65	3.54	3.07	1.37	6
7	1.93	4.81	2.22	6.59	20.77	4.09	28.06	28.72	10.06	2.84	1.96	1.03	7
8	1.70	5.78	22.45	9.29	4.64	4.01	28.76	27.70	25.75	1.90	1.39	1.76	8
9	2.51	2.37	23.12	26.46	5.70	11.20	28.92	29.60	22.46	1.56	11.17	1.82	9
10	4.60	3.10	9.97	23.81	21.74	13.57	28.42	23.39	21.15	1.15	11.62	1.13	10
11	0.83	12.54	21.91	17.47	10.42	11.25	29.31	22.16	2.42	1.76	11.03	0.00	11
12	1.12	1.95	22.98	22.66	16.24	7.03	28.18	23.81	6.18	4.11	15.88	0.38	12
13	1.58	1.53	20.41	19.14	13.05	19.14	28.01	28.57	8.19	3.55	4.39	0.96	13
14	6.71	1.88	15.26	3.67	3.09	16.47	26.80	27.54	17.12	2.67	7.81	1.23	14
15	7.98	2.98	20.85	4.72	3.01	4.78	23.37	21.01	20.85	1.17	13.26	2.42	15
16	6.40	1.34	20.06	2.53	4.67	9.98	26.47	23.12	18.60	1.55	3.15	3.56	16
17	1.75	2.02	16.19	3.22	13.13	14.21	23.57	26.76	23.63	1.21	13.14	1.61	17
18	1.53	3.50	3.56	2.79	6.08	23.55	23.06	12.24	20.05	1.80	4.63	2.00	18
19	2.68	1.95	18.15	4.78	4.82	26.43	15.88	22.02	16.58	4.22	7.36	7.79	19
20	2.67	1.40	14.67	8.01	14.41	26.60	24.65	23.50	13.80	1.81	6.28	10.51	20
21	1.28	1.90	7.70	10.62	6.68	16.97	29.61	25.88	16.15	6.17	2.06	1.39	21
22	2.22	2.27	3.36	22.85	1.84	28.80	29.22	27.68	25.22	6.66	12.03	15.39	22
23	8.27	2.70	1.92	16.21	8.07	26.49	29.41	28.03	21.03	4.13	1.68	3.56	23
24	2.73	1.88	6.01	19.76	5.63	23.70	29.54	25.60	1.26	13.60	3.30	9.73	24
25	3.44	4.30	17.54	16.81	2.48	16.78	26.76	19.57	1.98	10.74	2.58	5.08	25
26	12.97	11.69	10.47	21.67	9.60	28.11	27.35	26.95	15.35	14.79	2.87	3.65	26
27	9.22	8.62	2.45	14.02	3.78	25.34	27.90	25.08	23.41	14.01	11.30	1.72	27
28	1.96	21.78	1.53	7.11	13.53	28.79	28.65	22.20	23.89	10.95	15.42	1.12	28
29	2.82		7.39	12.08	18.81	23.20	28.06	19.78	24.53	1.85	15.01	1.92	29
30	2.20		14.52	2.52	22.60	29.13	26.36	26.74	23.05	2.19	3.38	2.83	30
31	3.85		2.29		7.03		21.22	24.94		2.17		1.00	31
月總計	113.11	117.59	357.65	342.78	278.11	545.84	793.85	748.53	456.87	225.48	200.23	103.14	月總計
日平均	3.65	4.20	11.54	11.43	8.97	18.19	25.61	24.15	15.23	7.27	6.67	3.33	日平均

年 Year：2022

日照時數 Duration of Sunshine

單位：小時
UNIT：Hour

日 Date	一月 Jan.	二月 Feb.	三月 Mar.	四月 Apr.	五月 May	六月 Jun.	七月 Jul.	八月 Aug.	九月 Sep.	十月 Oct.	十一月 Nov.	十二月 Dec.	日 Date
1	0.2	0.0	3.8	0.0	0.0	3.9	8.6	8.3	0.1	11.1	0.0	0.0	1
2	0.0	0.0	0.0	0.0	0.0	3.8	0.3	0.0	0.0	10.8	0.0	0.0	2
3	0.0	0.0	3.4	0.0	0.0	4.7	4.4	9.7	0.1	10.9	0.0	0.0	3
4	0.0	0.0	7.0	0.0	0.0	2.5	7.1	10.9	0.9	8.7	0.0	0.0	4
5	0.3	0.0	0.0	5.2	0.6	7.9	8.9	7.4	4.5	0.7	0.0	0.0	5
6	0.0	0.0	0.0	4.9	2.8	1.9	7.7	11.6	0.4	0.0	0.0	0.0	6
7	0.0	0.0	0.0	0.0	4.3	0.0	10.0	11.9	0.1	0.0	0.0	0.0	7
8	0.0	0.1	8.9	0.6	0.0	0.0	11.3	10.3	10.7	0.0	0.0	0.0	8
9	0.0	0.0	9.5	11.3	0.0	0.2	12.5	12.2	7.0	0.0	3.9	0.0	9
10	0.0	0.0	0.7	8.4	5.2	0.9	11.6	8.7	7.3	0.0	2.8	0.0	10
11	0.0	3.4	10.3	2.5	1.5	1.6	12.5	7.4	0.0	0.0	2.4	0.0	11
12	0.0	0.0	10.8	8.5	2.4	0.0	9.8	7.7	0.1	0.0	6.3	0.0	12
13	0.0	0.0	9.2	6.3	1.4	3.7	10.8	11.4	0.0	0.0	0.0	0.0	13
14	0.0	0.0	4.8	0.0	0.0	3.2	10.8	10.9	4.3	0.0	0.7	0.0	14
15	1.9	0.0	8.7	0.0	0.0	0.0	7.7	8.7	7.5	0.0	4.4	0.0	15
16	2.3	0.0	7.1	0.0	0.0	0.9	11.3	8.4	6.5	0.0	0.0	0.0	16
17	0.0	0.0	3.8	0.0	0.0	2.2	9.3	10.6	9.3	0.0	5.2	0.0	17
18	0.0	0.0	0.0	0.0	0.0	8.1	8.5	2.5	7.7	0.0	0.1	0.0	18
19	0.0	0.0	5.9	0.0	0.0	9.1	4.4	6.3	5.4	0.0	1.2	1.8	19
20	0.0	0.0	2.2	0.0	0.6	8.7	8.3	7.8	2.7	0.0	0.6	4.1	20
21	0.0	0.0	0.0	2.8	0.0	3.2	12.4	11.5	3.5	0.0	0.0	0.0	21
22	0.0	0.0	0.0	7.1	0.0	10.4	12.5	12.1	10.3	0.1	2.1	9.1	22
23	0.5	0.0	0.0	3.3	0.0	9.4	12.3	12.0	6.7	0.0	0.0	0.4	23
24	0.0	0.0	0.1	7.3	0.0	8.5	12.4	9.7	0.0	2.8	0.0	3.7	24
25	0.0	0.0	3.6	3.7	0.0	4.1	10.8	6.3	0.0	1.9	0.0	0.4	25
26	5.5	2.1	1.3	7.8	1.0	9.9	10.2	11.4	2.9	4.8	0.0	0.3	26
27	1.0	0.6	0.0	2.4	0.0	8.7	11.3	10.2	10.1	5.2	3.9	0.0	27
28	0.0	9.9	0.0	0.0	1.1	11.3	12.1	6.4	10.8	2.0	9.2	0.0	28
29	0.0		0.1	3.0	5.7	8.0	11.5	6.9	11.0	0.0	8.1	0.0	29
30	0.0		3.6	0.0	7.9	10.5	8.7	10.3	10.2	0.0	0.0	0.0	30
31	0.0		0.0		0.2		7.9	9.0		0.0		0.0	31
月總計	11.7	16.1	104.8	85.1	34.7	147.3	297.9	278.5	140.1	59.0	50.9	19.8	月總計
日平均	0.4	0.6	3.4	2.8	1.1	4.9	9.6	9.0	4.7	1.9	1.7	0.6	日平均

特殊註記請參考第ii頁說明

第 七 表 臺 北

Table 7 TAIPEI

年 Year：2022

全天空日射量 Global Solar Radiation

單位：每平方公尺百萬焦耳
UNIT：MJ/m²

日 Date	一月 Jan.	二月 Feb.	三月 Mar.	四月 Apr.	五月 May	六月 Jun.	七月 Jul.	八月 Aug.	九月 Sep.	十月 Oct.	十一月 Nov.	十二月 Dec.	日 Date
1	6.45	3.47	17.68	3.94	3.45	22.12	25.58	16.64	7.42	21.67	4.56	6.13	1
2	6.70	7.56	8.40	4.24	6.27	21.04	10.31	5.36	5.18	19.68	8.41	6.56	2
3	13.24	1.74	15.14	4.04	5.81	18.90	13.82	20.34	8.02	21.04	13.13	9.36	3
4	6.84	2.17	17.39	16.88	14.61	16.27	14.94	19.38	4.52	19.45	7.31	6.86	4
5	5.53	1.87	8.08	20.06	12.80	25.27	13.89	15.23	17.16	13.22	8.51	2.20	5
6	2.77	9.28	6.38	21.79	14.23	9.01	22.27	24.87	9.89	10.05	9.90	6.06	6
7	5.00	6.71	2.21	9.64	23.03	3.69	18.45	25.44	9.32	6.35	10.30	2.80	7
8	8.34	5.54	22.80	17.32	15.11	4.17	23.07	20.92	24.30	4.68	3.92	4.53	8
9	10.44	4.55	23.12	24.36	11.10	11.52	23.63	26.59	23.39	6.31	17.74	1.86	9
10	7.74	5.07	15.71	25.03	13.70	11.48	24.48	16.34	21.92	2.33	17.71	1.85	10
11	0.91	15.59	22.38	18.74	9.46	14.06	26.40	20.34	2.40	3.00	9.10	2.34	11
12	1.47	3.53	23.03	24.90	13.23	4.58	21.21	16.92	7.56	9.97	15.75	2.08	12
13	1.66	7.11	19.94	21.10	10.66	22.21	17.32	21.12	9.23	4.41	15.32	2.10	13
14	14.65	2.25	13.75	3.44	7.13	21.64	21.39	18.23	12.17	3.31	14.43	2.77	14
15	11.40	7.46	22.51	6.08	7.37	4.84	21.94	16.27	16.83	2.77	15.24	3.27	15
16	12.99	6.97	18.75	11.50	7.08	9.62	25.80	13.42	21.20	1.20	5.51	3.02	16
17	4.18	8.21	15.65	4.60	13.32	13.92	25.03	13.57	23.88	3.80	13.68	1.93	17
18	3.87	3.77	5.10	6.43	20.97	24.39	17.78	13.93	21.78	2.90	15.56	7.26	18
19	6.85	3.09	21.17	5.40	14.51	20.00	13.41	12.44	17.59	4.59	15.74	13.27	19
20	8.95	2.80	20.86	10.20	6.96	19.56	17.20	19.47	18.98	6.10	6.53	15.05	20
21	2.57	4.30	14.98	9.63	6.35	16.57	26.29	24.33	18.87	14.63	10.13	1.89	21
22	3.23	3.99	3.47	20.78	5.21	21.21	27.80	25.57	23.96	14.49	11.77	15.57	22
23	7.15	5.11	4.02	16.28	7.00	21.47	27.47	21.92	22.56	4.26	4.04	10.89	23
24	1.97	4.39	6.94	18.82	3.97	18.38	28.10	22.95	2.71	12.56	2.87	14.14	24
25	12.07	11.14	17.89	13.12	2.97	17.79	23.47	16.93	6.35	13.91	5.10	13.19	25
26	14.45	17.60	7.44	24.63	7.70	25.47	17.78	25.60	20.07	18.65	4.95	13.18	26
27	14.04	15.56	5.05	9.70	4.95	17.86	24.79	24.46	21.54	18.11	10.90	4.86	27
28	8.23	20.70	3.09	17.75	10.85	16.85	25.36	19.18	22.77	11.51	14.59	6.85	28
29	7.28		11.24	15.39	21.67	15.00	25.43	22.98	20.96	3.35	13.38	3.71	29
30	1.51		14.71	8.52	18.69	28.43	18.59	18.54	17.09	2.07	8.30	6.10	30
31	8.52		10.02		6.78		24.74	24.28		4.23		2.55	31
月總計	221.00	191.53	418.90	414.31	326.94	497.32	667.74	603.56	459.62	284.60	314.38	194.23	月總計
日平均	7.13	6.84	13.51	13.81	10.55	16.58	21.54	19.47	15.32	9.18	10.48	6.27	日平均

年 Year：2022

日照時數 Duration of Sunshine

單位：小時
UNIT：Hour

日 Date	一月 Jan.	二月 Feb.	三月 Mar.	四月 Apr.	五月 May	六月 Jun.	七月 Jul.	八月 Aug.	九月 Sep.	十月 Oct.	十一月 Nov.	十二月 Dec.	日 Date
1	1.2	0.0	6.6	0.0	0.0	6.6	9.5	6.4	0.4	10.0	0.0	0.1	1
2	0.2	0.7	0.3	0.0	0.0	5.2	0.8	0.0	0.1	9.1	0.3	0.1	2
3	5.5	0.0	3.8	0.0	0.0	4.6	1.6	8.7	0.0	10.5	3.5	2.8	3
4	0.4	0.0	7.4	2.0	0.7	1.9	4.7	5.5	0.4	9.1	0.2	0.0	4
5	0.8	0.0	0.7	6.7	3.1	8.8	6.2	4.4	3.8	2.9	0.3	0.0	5
6	0.0	0.9	0.1	7.7	3.1	2.7	8.3	9.5	0.8	0.5	0.7	0.0	6
7	0.0	1.0	0.0	0.2	8.1	0.0	6.9	11.3	0.2	0.0	1.6	0.0	7
8	0.4	0.0	9.4	4.7	1.2	0.0	8.2	7.1	11.2	0.0	0.0	0.0	8
9	2.3	0.1	10.8	9.8	0.6	0.1	8.9	10.5	9.8	0.0	9.3	0.0	9
10	0.5	0.1	4.5	9.1	3.2	0.6	8.0	6.5	9.5	0.0	10.1	0.0	10
11	0.0	6.3	11.0	2.9	2.9	2.5	11.3	7.1	0.0	0.0	1.6	0.0	11
12	0.0	0.1	10.9	10.2	2.8	0.0	5.1	5.1	0.4	0.4	8.3	0.0	12
13	0.0	0.0	8.2	7.6	1.4	5.3	4.2	7.8	0.2	0.1	6.0	0.0	13
14	6.7	0.0	4.4	0.0	0.0	4.9	6.9	5.8	2.8	0.0	7.1	0.0	14
15	4.8	0.3	10.3	0.0	0.0	0.0	7.4	6.1	7.4	0.0	7.0	0.0	15
16	6.3	0.7	6.1	0.8	0.0	1.2	11.5	2.4	9.2	0.0	0.0	0.0	16
17	0.0	0.5	3.5	0.0	0.1	1.7	9.7	4.0	10.5	0.0	6.1	0.0	17
18	0.0	0.0	0.0	0.4	4.5	8.1	5.5	3.7	9.3	0.0	6.9	1.6	18
19	0.0	0.0	8.8	0.0	1.0	6.1	4.2	2.6	5.6	0.0	7.7	6.7	19
20	1.3	0.0	8.0	0.7	0.2	6.2	5.9	5.5	6.4	0.0	0.5	9.6	20
21	0.0	0.0	4.7	1.4	0.0	2.2	11.0	11.6	6.9	3.2	3.2	0.0	21
22	0.0	0.0	0.0	5.8	0.0	7.3	12.7	12.0	10.9	4.0	2.6	9.8	22
23	0.2	0.0	0.0	4.4	0.0	8.5	11.6	8.6	9.6	0.0	0.0	4.6	23
24	0.0	0.0	0.5	7.0	0.0	7.5	12.2	8.7	0.0	2.7	0.0	8.2	24
25	3.1	0.4	4.3	2.5	0.0	6.6	7.2	4.7	0.0	4.0	0.1	5.8	25
26	7.6	5.3	0.3	9.3	0.4	9.4	6.3	11.2	8.1	10.0	0.1	7.1	26
27	4.9	5.0	0.0	0.7	0.0	6.7	10.1	10.8	9.9	8.3	3.5	0.0	27
28	0.1	9.7	0.0	4.3	0.8	5.0	9.3	4.7	10.8	2.3	8.8	0.2	28
29	0.0		0.2	2.7	7.7	4.9	10.4	9.5	9.0	0.1	7.1	0.0	29
30	0.0		3.7	0.0	6.1	11.5	4.9	6.6	6.8	0.0	0.2	0.0	30
31	0.8		0.0		0.3		10.7	9.7		0.0		0.0	31
月總計	47.1	31.1	128.5	100.9	48.2	136.1	241.2	218.1	160.0	77.2	102.8	56.6	月總計
日平均	1.5	1.1	4.1	3.4	1.6	4.5	7.8	7.0	5.3	2.5	3.4	1.8	日平均

特殊註記請參考第ii頁說明

第 八 表 新 屋

Table 8 XINWU

年 Year：2022

全天空日射量 Global Solar Radiation

單位：每平方公尺百萬焦耳
UNIT：MJ/㎡

日 Date	一月 Jan.	二月 Feb.	三月 Mar.	四月 Apr.	五月 May	六月 Jun.	七月 Jul.	八月 Aug.	九月 Sep.	十月 Oct.	十一月 Nov.	十二月 Dec.	日 Date
1	5.42	3.53	19.93	3.29	2.90	26.90	26.84	22.96	14.31	19.92	8.85	6.90	1
2	9.89	4.30	10.24	2.60	5.20	22.46	10.58	4.39	5.07	21.51	10.72	7.63	2
3	13.41	1.18	16.03	8.47	10.54	20.28	24.48	23.01	11.41	19.49	17.19	6.94	3
4	14.92	2.96	14.45	26.28	21.55	24.05	27.44	24.94	6.77	20.34	5.38	3.13	4
5	3.32	4.04	15.91	20.02	5.10	27.32	22.42	26.76	23.15	18.70	14.35	3.48	5
6	2.48	12.55	15.04	23.81	17.80	7.59	26.35	26.78	10.17	18.16	17.52	11.96	6
7	9.05	4.76	2.04	22.01	22.93	4.74	23.56	26.26	10.39	11.26	14.55	2.44	7
8	11.63	3.22	23.62	22.89	9.62	4.92	28.30	23.90	24.96	13.85	8.25	3.43	8
9	10.86	5.05	23.01	25.52	6.14	8.85	26.77	24.16	24.15	9.35	17.52	4.28	9
10	7.18	3.00	22.05	24.18	17.16	14.10	28.05	27.01	23.47	3.35	17.48	1.10	10
11	2.16	11.17	22.15	18.48	14.41	11.64	26.07	19.51	5.48	13.51	10.20	2.18	11
12	4.06	3.22	22.20	22.99	15.96	8.21	26.11	26.37	11.59	11.52	9.43	2.57	12
13	2.58	4.72	22.32	23.73	14.08	18.24	25.60	27.17	12.98	11.25	13.92	5.70	13
14	15.67	5.57	21.35	11.18	3.03	19.27	24.25	11.29	22.70	10.02	16.78	3.60	14
15	11.99	7.08	14.14	4.62	4.53	3.73	22.78	23.13	23.68	2.25	13.58	3.36	15
16	8.18	10.75	17.70	11.76	4.46	9.65	26.09	24.73	23.93	0.72	5.98	3.04	16
17	2.38	5.95	12.24	6.78	20.19	12.88	27.29	12.82	23.94	1.58	11.80	1.78	17
18	6.03	3.65	10.32	5.41	26.09	24.61	24.98	19.19	22.55	4.27	7.38	9.33	18
19	10.56	2.16	19.50	4.78	19.67	25.50	23.96	24.23	15.76	19.16	12.90	15.42	19
20	13.21	2.07	19.90	11.65	13.39	27.49	27.62	25.00	24.10	18.18	11.36	14.77	20
21	2.76	3.91	7.27	17.39	6.70	19.89	28.66	24.96	20.38	15.86	15.84	2.24	21
22	3.50	3.48	3.04	24.79	8.05	28.93	28.02	26.59	23.85	7.98	8.30	15.74	22
23	3.68	3.47	2.49	17.23	4.74	26.15	27.88	23.34	22.98	7.46	3.56	13.89	23
24	4.86	7.60	11.14	22.32	6.52	24.62	27.68	25.66	3.96	18.61	3.36	15.56	24
25	14.24	6.80	15.22	18.88	3.02	23.61	27.22	23.45	8.50	16.54	6.26	15.72	25
26	12.01	9.86	8.44	24.47	5.30	26.74	27.07	24.77	21.34	18.07	7.38	14.13	26
27	10.78	21.22	3.30	20.62	5.51	27.65	27.26	25.59	22.92	18.45	10.69	14.30	27
28	6.92	20.54	1.54	15.69	17.12	23.76	27.45	15.00	21.55	16.52	15.49	9.71	28
29	4.03		14.17	12.84	27.02	16.13	25.40	22.46	21.57	8.02	12.23	3.25	29
30	2.29		12.38	6.00	27.77	26.47	21.88	16.78	20.90	3.86	7.11	3.16	30
31	11.13		4.69		17.56		26.24	25.39		1.73		7.11	31
月總計	241.18	177.81	427.82	480.68	384.06	566.38	794.30	697.60	528.51	381.49	335.36	227.85	月總計
日平均	7.78	6.35	13.80	16.02	12.39	18.88	25.62	22.50	17.62	12.31	11.18	7.35	日平均

年 Year：2022

日照時數 Duration of Sunshine

單位：小時
UNIT：Hour

日 Date	一月 Jan.	二月 Feb.	三月 Mar.	四月 Apr.	五月 May	六月 Jun.	七月 Jul.	八月 Aug.	九月 Sep.	十月 Oct.	十一月 Nov.	十二月 Dec.	日 Date
1	0.6	0.0	7.4	0.0	0.0	10.4	11.1	9.3	2.9	9.5	1.5	0.5	1
2	3.0	0.0	2.9	0.0	0.0	5.3	3.0	0.0	0.0	10.3	2.8	2.1	2
3	7.5	0.0	6.0	2.0	0.0	4.2	9.1	8.8	0.8	9.7	7.2	1.0	3
4	9.2	0.0	6.0	11.7	4.7	6.4	9.8	8.4	0.4	8.5	0.1	0.0	4
5	0.0	0.0	4.8	6.9	0.0	10.0	9.0	9.8	9.7	8.1	4.4	0.0	5
6	0.0	3.9	3.6	10.3	3.7	1.8	10.1	10.4	1.2	6.5	8.9	3.8	6
7	1.8	0.4	0.0	7.6	7.3	0.0	9.7	9.9	0.1	2.0	5.6	0.0	7
8	3.4	0.0	11.1	8.8	0.1	0.0	12.9	9.9	11.7	3.8	0.0	0.0	8
9	2.7	0.0	11.2	11.5	0.0	0.0	10.7	9.6	11.2	1.2	10.4	0.1	9
10	0.4	0.0	9.2	10.2	3.5	1.1	11.1	11.4	10.8	0.0	10.4	0.0	10
11	0.0	3.7	9.7	3.6	4.8	1.7	11.0	6.9	0.0	2.9	1.8	0.0	11
12	0.5	0.0	10.4	8.3	2.2	0.3	10.2	10.9	1.2	2.4	1.0	0.0	12
13	0.0	0.0	9.8	8.0	0.9	3.0	9.7	12.5	1.8	2.3	6.2	0.0	13
14	9.4	0.3	10.0	2.7	0.0	3.7	11.7	2.0	10.3	1.4	10.1	0.0	14
15	5.7	0.3	5.0	0.0	0.0	0.0	8.2	8.1	11.4	0.0	5.5	0.0	15
16	1.4	2.8	5.0	0.4	0.0	1.0	11.3	10.8	10.1	0.0	0.0	0.0	16
17	0.0	0.2	1.4	0.4	3.3	0.6	11.9	2.7	10.8	0.0	5.0	0.0	17
18	0.7	0.0	1.7	0.0	9.5	8.5	11.1	4.9	10.8	0.0	1.7	2.9	18
19	2.9	0.0	7.0	0.0	4.1	9.5	7.5	8.1	4.8	7.5	5.7	10.0	19
20	4.3	0.0	6.6	0.5	1.7	11.5	11.0	10.3	10.8	9.5	4.7	10.1	20
21	0.0	0.0	0.0	5.4	0.0	4.2	13.1	12.1	8.7	6.2	9.5	0.2	21
22	0.0	0.0	0.0	9.8	0.0	12.8	12.3	12.5	11.3	0.0	0.9	10.0	22
23	0.0	0.0	0.0	4.0	0.0	10.9	11.0	9.6	11.3	0.2	0.0	8.3	23
24	0.0	0.2	1.2	7.5	0.0	9.4	10.6	11.1	0.0	9.4	0.0	9.9	24
25	5.8	0.0	2.5	4.5	0.0	8.5	10.7	8.5	0.5	7.7	0.3	9.9	25
26	4.4	0.7	0.5	8.8	0.0	11.4	11.7	11.6	9.0	8.6	1.4	8.2	26
27	2.4	10.1	0.0	5.2	0.0	12.1	11.9	11.7	11.2	10.1	3.3	9.0	27
28	0.1	9.1	0.0	2.3	3.4	8.7	12.1	3.6	9.5	7.2	9.9	3.0	28
29	0.0		2.7	1.7	11.8	3.2	10.8	8.7	10.0	1.1	5.8	0.0	29
30	0.0		4.5	0.0	12.5	10.6	6.3	3.7	9.5	0.0	0.5	0.0	30
31	4.6		0.0		3.4		10.9	10.7		0.0		0.7	31
月總計	70.8	31.7	140.2	142.1	76.9	170.8	321.5	268.5	201.8	136.1	124.6	89.7	月總計
日平均	2.3	1.1	4.5	4.7	2.5	5.7	10.4	8.7	6.7	4.4	4.2	2.9	日平均

特殊註記請參考第ii頁說明

第 九 表 板 橋

Table 9 BANQIAO

年 Year：2022

全天空日射量 Global Solar Radiation

單位：每平方公尺百萬焦耳
UNIT：MJ/㎡

日 Date	一月 Jan.	二月 Feb.	三月 Mar.	四月 Apr.	五月 May	六月 Jun.	七月 Jul.	八月 Aug.	九月 Sep.	十月 Oct.	十一月 Nov.	十二月 Dec.	日 Date
1	6.03	1.76	11.77	2.51	2.35	19.92	21.15	14.64	5.82	14.89	2.93	4.06	1
2	5.06	3.88	6.74	1.20	3.12	16.95	7.27	3.67	2.15	14.96	6.73	4.97	2
3	7.60	0.31	11.05	2.02	4.17	16.35	12.04	14.63	6.53	13.21	10.42	5.65	3
4	9.71	0.97	12.74	10.51	12.61	14.40	11.49	12.38	6.02	14.40	3.80	1.18	4
5	3.75	0.17	4.23	19.78	5.94	21.78	11.64	14.00	14.72	9.52	4.78	0.05	5
6	1.90	7.39	4.93	17.66	15.42	7.70	17.42	21.69	7.36	8.57	8.22	3.53	6
7	3.49	5.26	0.41	7.97	16.60	1.37	13.50	14.28	7.39	5.38	7.95	0.86	7
8	3.93	3.46	16.56	18.06	11.73	2.50	16.13	19.91	18.71	2.93	4.23	3.13	8
9	5.85	2.20	15.71	21.25	8.55	9.10	21.11	21.16	18.32	4.40	11.24	0.67	9
10	6.54	2.63	12.31	19.19	12.83	9.26	18.97	14.13	17.34	1.88	11.27	0.00	10
11	0.00	8.76	16.07	15.71	8.07	11.27	18.85	13.36	1.65	2.68	5.84	1.07	11
12	0.46	2.16	16.18	19.12	10.07	2.79	12.76	16.24	7.36	7.94	7.54	1.01	12
13	0.00	4.69	15.72	15.41	8.30	18.43	13.68	16.67	6.64	3.61	11.23	0.62	13
14	10.23	0.73	8.65	2.62	5.02	19.00	15.17	16.40	9.80	1.71	11.12	1.18	14
15	8.46	5.31	17.19	2.05	4.28	3.09	17.80	12.20	13.28	0.41	8.41	2.47	15
16	5.69	4.74	13.97	5.88	4.69	7.00	20.73	10.50	16.91	0.00	5.09	0.63	16
17	3.07	5.54	11.84	3.46	9.34	11.66	22.31	10.49	16.72	0.37	9.38	0.41	17
18	2.21	2.72	3.72	3.75	16.79	21.01	15.87	12.59	16.55	1.53	9.71	4.36	18
19	4.52	1.09	15.03	4.09	12.55	16.14	12.72	9.80	12.00	3.71	9.39	9.44	19
20	4.83	0.86	15.97	8.70	7.25	18.68	16.53	15.48	16.28	4.87	5.31	8.01	20
21	1.37	2.84	11.63	9.46	5.30	14.07	22.76	20.25	16.38	8.28	8.45	0.57	21
22	2.81	2.12	0.93	15.95	4.31	21.72	22.50	20.99	18.51	9.35	8.06	7.98	22
23	4.61	3.14	1.42	12.55	3.58	15.73	23.38	17.74	17.25	3.33	2.41	5.38	23
24	1.66	3.61	4.21	15.67	2.78	15.16	23.99	15.69	0.59	9.02	0.96	8.34	24
25	10.48	11.30	13.14	11.26	1.81	12.46	20.17	12.11	4.56	7.80	2.59	9.92	25
26	7.12	9.90	6.03	21.09	5.89	18.20	12.99	21.65	18.44	12.25	3.94	8.80	26
27	9.28	13.69	2.19	8.76	3.20	15.52	17.15	20.01	17.31	11.84	7.95	3.72	27
28	4.30	14.21	1.62	12.41	7.08	13.82	17.64	12.25	15.52	8.38	8.24	5.76	28
29	5.71		9.66	12.45	18.66	12.13	20.45	17.08	13.33	1.17	7.22	2.05	29
30	0.79		10.63	3.58	17.03	23.55	14.81	12.20	12.39	0.59	4.93	4.54	30
31	8.28		4.94		3.75		20.81	18.64		1.06		0.64	31
月總計	149.74	125.44	297.19	324.12	253.07	410.76	533.79	472.83	355.83	190.04	209.34	111.00	月總計
日平均	4.83	4.48	9.59	10.80	8.16	13.69	17.22	15.25	11.86	6.13	6.98	3.58	日平均

年 Year：2022

日照時數 Duration of Sunshine

單位：小時
UNIT：Hour

日 Date	一月 Jan.	二月 Feb.	三月 Mar.	四月 Apr.	五月 May	六月 Jun.	七月 Jul.	八月 Aug.	九月 Sep.	十月 Oct.	十一月 Nov.	十二月 Dec.	日 Date
1	2.3	0.0	4.0	0.0	0.0	8.6	9.8	6.7	0.8	6.8	0.0	0.0	1
2	0.1	0.4	0.3	0.0	0.0	5.6	1.4	0.0	0.1	7.9	0.5	0.6	2
3	3.6	0.0	3.2	0.0	0.0	5.1	3.8	5.9	0.5	6.5	3.4	2.7	3
4	5.4	0.0	6.3	2.1	1.4	3.6	5.1	4.0	0.9	7.9	0.0	0.0	4
5	0.7	0.0	0.4	8.8	1.4	9.1	6.3	4.9	6.1	3.0	0.0	0.0	5
6	0.0	2.1	0.0	7.4	4.4	3.4	7.6	10.1	0.4	1.7	1.8	0.0	6
7	0.3	0.4	0.0	0.3	7.0	0.0	6.3	6.2	0.2	0.0	2.1	0.0	7
8	0.0	0.0	7.7	7.7	1.8	0.0	6.7	9.1	10.2	0.0	0.1	0.0	8
9	0.7	0.1	7.8	10.6	0.6	0.6	11.3	10.6	9.6	0.0	7.4	0.0	9
10	1.2	0.0	5.1	9.0	3.9	1.2	8.1	6.8	8.0	0.0	7.6	0.0	10
11	0.0	4.5	8.3	3.8	3.4	2.9	8.7	5.3	0.0	0.1	1.4	0.0	11
12	0.0	0.0	7.5	9.5	2.6	0.0	4.0	6.4	0.8	0.4	4.1	0.0	12
13	0.0	0.0	7.1	5.9	1.4	5.7	4.1	7.1	0.5	0.1	5.2	0.0	13
14	5.8	0.1	2.3	0.0	0.0	6.6	4.9	7.1	2.9	0.0	6.0	0.0	14
15	4.5	0.2	8.6	0.0	0.0	0.0	8.3	5.5	6.7	0.0	4.2	0.0	15
16	2.1	0.1	5.2	0.2	0.0	1.2	11.3	3.3	8.2	0.0	0.1	0.0	16
17	0.0	0.3	3.4	0.0	0.3	2.4	11.4	4.2	8.2	0.0	4.4	0.0	17
18	0.0	0.0	0.0	0.3	5.5	9.2	7.5	4.4	8.8	0.0	5.0	0.0	18
19	0.1	0.0	6.4	0.0	1.7	6.9	4.9	3.4	4.3	0.0	4.8	5.9	19
20	0.0	0.0	6.9	0.8	0.5	8.0	7.5	7.1	6.7	0.5	0.8	5.8	20
21	0.0	0.0	4.7	2.3	0.0	3.7	11.8	11.7	7.4	1.6	4.0	0.0	21
22	0.0	0.0	0.0	5.7	0.0	10.5	12.0	11.5	9.4	2.7	1.5	5.8	22
23	0.2	0.0	0.0	4.5	0.0	7.3	12.0	8.3	8.4	0.0	0.0	0.9	23
24	0.0	0.0	0.4	7.3	0.0	6.9	12.5	6.8	0.0	2.7	0.0	5.2	24
25	3.9	2.3	4.0	3.2	0.0	6.2	8.8	4.3	0.0	1.5	0.0	5.8	25
26	3.7	2.8	0.4	10.4	0.8	7.7	6.0	11.0	9.0	7.7	0.4	5.0	26
27	3.3	5.9	0.0	1.2	0.0	7.0	8.8	10.6	8.7	5.9	2.6	0.0	27
28	0.0	7.6	0.0	3.1	0.8	5.5	8.0	3.9	7.8	2.8	5.6	1.3	28
29	0.0		0.6	4.3	7.3	5.0	10.6	8.2	6.8	0.0	3.4	0.0	29
30	0.0		3.6	0.0	7.4	11.5	4.8	5.3	5.9	0.0	0.2	0.1	30
31	2.7		0.0		0.1		11.3	9.2		0.0		0.0	31
月總計	40.6	26.8	104.2	108.4	52.3	151.4	245.6	208.9	147.3	59.8	76.6	39.1	月總計
日平均	1.3	1.0	3.4	3.6	1.7	5.0	7.9	6.7	4.9	1.9	2.6	1.3	日平均

特殊註記請參考第ii頁說明

第 十 表 新 竹

Table 10 HSINCHU

年 Year：2022

全天空日射量 Global Solar Radiation

單位：每平方公尺百萬焦耳
UNIT：MJ/m²

日 Date	一月 Jan.	二月 Feb.	三月 Mar.	四月 Apr.	五月 May	六月 Jun.	七月 Jul.	八月 Aug.	九月 Sep.	十月 Oct.	十一月 Nov.	十二月 Dec.	日 Date
1	9.68	4.11	19.99	10.82	4.54	26.82	24.92	19.80	13.01	18.65	13.39	6.88	1
2	13.08	3.21	12.34	3.62	5.30	22.13	13.13	5.49	4.02	20.59	15.12	8.02	2
3	13.89	0.94	17.05	6.58	14.36	23.57	22.10	17.97	6.43	18.90	17.97	5.80	3
4	15.34	4.05	16.82	26.78	19.00	25.12	24.83	18.04	6.61	19.25	9.80	2.70	4
5	4.05	6.10	13.57	24.81	5.55	28.22	19.36	19.19	21.10	22.21	16.18	5.18	5
6	6.78	14.87	17.11	24.56	21.57	9.29	26.42	26.85	11.45	19.62	17.54	13.35	6
7	8.50	6.55	1.66	20.40	24.79	3.68	24.40	17.47	9.01	8.75	12.75	4.29	7
8	11.42	5.61	24.20	20.05	12.60	4.04	21.57	22.31	25.54	17.97	5.45	4.12	8
9	10.90	4.00	23.12	25.66	8.22	9.38	24.97	17.79	24.82	7.31	17.88	5.82	9
10	7.63	3.69	22.54	24.65	18.83	15.30	27.82	20.45	23.16	7.98	16.10	3.34	10
11	5.56	12.31	22.33	20.26	12.61	12.62	25.61	22.13	2.99	19.38	15.09	10.58	11
12	4.87	4.05	22.84	24.69	14.58	6.68	23.81	25.00	8.08	20.13	13.28	3.53	12
13	2.54	4.53	22.79	23.10	13.90	19.47	22.16	26.85	12.69	18.85	15.65	7.28	13
14	16.00	3.78	18.78	12.39	4.00	21.89	24.57	14.66	22.26	11.68	17.12	8.26	14
15	13.03	6.11	19.79	12.61	5.29	6.81	20.31	22.21	23.64	3.88	14.66	3.54	15
16	13.09	12.47	18.61	10.24	4.47	11.05	25.60	20.46	22.26	2.37	4.53	2.84	16
17	2.63	3.28	14.31	7.11	17.79	13.85	26.90	9.49	22.86	5.53	10.72	2.64	17
18	7.12	4.18	9.18	7.59	27.22	23.89	21.04	12.64	22.93	14.35	11.34	12.65	18
19	13.25	2.50	22.48	4.39	18.73	26.08	21.37	17.55	18.06	17.09	13.91	14.33	19
20	13.08	4.42	19.76	12.20	14.57	27.52	23.98	21.93	23.97	10.13	11.58	14.31	20
21	3.10	3.62	8.26	12.47	7.46	19.45	28.30	23.84	23.06	20.12	16.43	1.67	21
22	4.42	3.68	2.89	25.02	7.76	28.15	28.17	26.36	23.98	9.53	9.28	15.00	22
23	3.41	4.20	2.49	15.28	6.72	24.12	28.15	18.76	23.26	6.37	4.40	13.92	23
24	3.27	13.65	7.80	20.86	5.44	18.36	28.32	21.02	7.83	20.10	3.41	14.85	24
25	13.58	11.15	11.69	14.42	4.34	18.06	26.13	21.64	10.56	16.37	7.46	14.87	25
26	12.07	11.62	9.18	24.09	5.85	28.85	21.96	25.69	15.86	19.17	6.97	13.40	26
27	14.17	21.89	2.83	18.85	6.37	26.96	25.79	25.98	20.14	18.03	9.89	13.24	27
28	5.33	21.30	2.16	17.30	20.85	15.57	26.28	11.91	19.45	17.78	15.63	13.72	28
29	3.24		13.90	16.58	22.74	14.98	26.19	18.48	20.08	19.35	12.40	4.99	29
30	3.53		12.84	6.21	26.87	26.11	17.48	17.00	17.27	12.14	10.23	7.51	30
31	11.70		8.42		12.66		26.47	23.20		5.16		14.21	31
月總計	270.26	201.87	441.73	493.59	394.98	558.02	748.11	612.16	506.38	448.74	366.16	266.84	月總計
日平均	8.72	7.21	14.25	16.45	12.74	18.60	24.13	19.75	16.88	14.48	12.21	8.61	日平均

年 Year：2022

日照時數 Duration of Sunshine

單位：小時
UNIT：Hour

日 Date	一月 Jan.	二月 Feb.	三月 Mar.	四月 Apr.	五月 May	六月 Jun.	七月 Jul.	八月 Aug.	九月 Sep.	十月 Oct.	十一月 Nov.	十二月 Dec.	日 Date
1	2.4	0.4	6.3	0.4	0.0	9.6	9.7	7.4	2.0	8.6	3.3	0.3	1
2	7.5	0.0	4.0	0.0	0.0	5.5	1.4	0.5	0.0	9.2	8.0	1.5	2
3	7.9	0.0	5.7	0.1	0.4	5.8	6.2	6.4	0.1	8.4	7.7	0.2	3
4	8.3	0.0	6.8	11.4	3.6	6.9	8.8	4.1	0.2	7.3	1.4	0.0	4
5	0.4	0.0	4.1	9.3	0.0	9.8	7.4	5.3	7.7	10.4	6.6	0.0	5
6	1.3	5.3	5.9	10.1	6.5	2.7	9.2	10.9	0.5	7.2	8.3	5.1	6
7	1.5	1.0	0.0	6.3	10.0	0.0	8.8	4.5	0.4	1.2	4.5	0.0	7
8	4.1	0.1	10.6	6.5	1.0	0.0	7.6	8.4	11.4	7.0	0.1	0.2	8
9	3.6	0.0	10.6	11.3	0.0	0.1	8.9	6.9	11.2	0.1	9.8	0.5	9
10	1.9	0.0	9.2	10.0	3.4	2.0	10.5	6.6	10.5	0.3	8.3	0.0	10
11	0.0	4.1	9.1	5.9	3.1	1.5	9.8	7.6	0.0	7.4	7.2	2.8	11
12	0.7	0.0	10.7	9.2	2.0	0.0	7.5	9.0	0.8	8.9	6.0	0.0	12
13	0.0	0.0	9.5	8.6	1.1	3.7	6.2	11.1	1.2	8.1	7.3	1.0	13
14	9.1	0.4	7.6	4.4	0.0	5.3	8.4	4.2	9.9	2.3	9.4	1.5	14
15	6.1	0.2	7.6	1.4	0.0	0.4	7.5	7.3	10.9	0.0	4.9	0.0	15
16	6.5	3.3	4.8	0.2	0.0	1.0	10.3	6.3	9.8	0.0	0.0	0.0	16
17	0.0	0.0	2.5	0.1	1.9	1.0	10.7	1.9	10.7	0.0	3.1	0.0	17
18	1.1	0.0	1.8	0.0	10.4	8.8	8.3	1.3	10.9	2.4	3.6	6.1	18
19	4.5	0.0	10.6	0.0	3.1	9.0	6.6	6.0	6.0	7.4	6.3	8.7	19
20	4.4	0.0	7.4	0.6	1.6	10.8	8.3	9.4	10.6	0.9	3.7	9.2	20
21	0.0	0.0	0.3	1.6	0.1	3.4	11.7	11.9	10.1	9.9	8.8	0.0	21
22	0.0	0.0	0.0	9.5	0.0	11.0	11.5	11.8	11.0	1.2	2.1	9.2	22
23	0.0	0.0	0.0	3.3	0.0	9.6	11.2	6.9	11.1	0.0	0.0	9.0	23
24	0.0	3.5	0.2	6.8	0.0	6.5	10.7	7.7	1.1	9.7	0.0	9.2	24
25	5.6	1.1	0.5	1.9	0.0	5.6	8.5	8.1	1.3	6.4	1.6	9.2	25
26	4.4	2.4	0.8	10.1	0.0	10.4	6.9	10.8	5.1	9.0	1.0	8.4	26
27	5.2	10.0	0.0	4.7	0.0	10.3	9.9	11.6	8.6	8.8	3.0	7.6	27
28	0.0	9.5	0.0	3.6	5.1	4.6	10.1	2.2	8.7	9.3	9.1	8.5	28
29	0.0		2.2	3.3	8.8	4.3	10.4	6.0	9.5	9.4	5.4	0.0	29
30	0.0		3.3	0.0	10.7	9.5	5.9	4.5	5.8	1.2	3.2	0.5	30
31	4.7		0.9		1.3		10.8	8.5		0.0		8.2	31
月總計	91.2	41.3	143.0	140.6	74.1	159.1	269.7	215.1	187.1	162.0	143.7	106.9	月總計
日平均	2.9	1.5	4.6	4.7	2.4	5.3	8.7	6.9	6.2	5.2	4.8	3.4	日平均

特殊註記請參考第ii頁說明

第 十一 表 宜 蘭

Table 11 YILAN

年 Year：2022

全天空日射量 Global Solar Radiation

單位：每平方公尺百萬焦耳
UNIT：MJ/㎡

日 Date	一月 Jan.	二月 Feb.	三月 Mar.	四月 Apr.	五月 May	六月 Jun.	七月 Jul.	八月 Aug.	九月 Sep.	十月 Oct.	十一月 Nov.	十二月 Dec.	日 Date
1	9.62	6.44	20.92	3.79	3.85	21.89	22.17	19.09	10.29	20.75	2.80	5.19	1
2	4.33	8.18	2.61	4.36	4.88	14.61	12.09	5.77	12.08	22.04	3.08	6.72	2
3	9.92	2.81	12.51	2.26	3.67	18.80	16.71	26.74	8.23	20.52	4.43	13.33	3
4	3.81	3.10	16.16	4.89	6.09	18.28	17.92	26.62	4.77	22.47	4.89	5.60	4
5	8.44	1.70	3.06	9.59	18.65	24.96	24.04	24.78	19.16	3.37	2.85	3.55	5
6	2.49	3.02	4.66	15.89	21.23	13.43	26.16	27.48	6.89	2.36	4.75	2.11	6
7	2.42	13.06	3.84	3.46	20.99	4.53	24.73	26.26	5.13	2.07	2.26	5.93	7
8	3.10	4.63	22.54	7.21	12.84	4.66	26.66	22.89	25.40	2.86	3.46	6.22	8
9	5.05	6.68	21.66	20.50	6.55	10.06	27.45	27.97	23.08	3.89	15.37	3.23	9
10	5.43	5.82	17.70	20.54	13.09	11.42	27.25	27.07	21.69	2.82	10.91	1.87	10
11	1.34	7.74	19.44	18.36	9.66	11.20	28.14	23.40	5.00	2.83	11.29	2.54	11
12	2.11	12.60	19.16	24.43	13.44	9.10	25.02	24.21	7.56	4.83	15.87	2.20	12
13	7.17	4.88	17.21	12.03	10.17	24.43	25.70	27.01	11.08	3.21	16.42	1.44	13
14	3.89	4.01	13.97	12.16	5.41	19.82	23.10	25.72	17.78	10.27	2.24	2.44	14
15	13.46	10.65	18.65	18.39	7.65	5.15	17.32	26.75	20.46	3.50	12.40	3.53	15
16	12.87	4.02	15.94	5.16	5.75	11.03	25.28	26.34	22.22	2.07	2.24	7.17	16
17	4.92	4.57	15.83	5.35	7.15	15.54	23.67	25.97	24.17	4.38	16.16	2.13	17
18	3.97	5.01	13.17	11.05	7.66	20.50	18.23	22.59	19.55	2.32	8.85	2.69	18
19	3.94	4.02	15.93	3.14	12.43	21.77	19.62	26.69	19.52	2.16	9.39	10.49	19
20	1.86	3.26	4.78	13.37	22.67	25.75	25.15	24.31	22.66	1.96	2.67	9.13	20
21	1.42	2.86	13.51	23.02	6.83	17.77	27.59	24.80	21.11	8.74	2.73	11.34	21
22	2.92	3.90	6.38	23.66	5.26	25.91	27.66	26.12	24.36	9.00	7.72	16.14	22
23	12.62	4.17	4.91	14.15	11.98	23.41	27.24	26.80	23.03	3.86	4.35	7.13	23
24	4.43	5.24	3.55	18.14	13.81	23.67	27.63	25.25	2.05	15.99	2.19	15.44	24
25	2.55	12.80	17.14	21.18	6.47	18.78	23.10	21.84	2.44	2.73	10.92	14.60	25
26	12.95	16.55	3.80	24.87	10.31	24.48	24.70	24.15	19.39	18.66	10.20	14.24	26
27	16.12	4.56	4.61	16.99	6.78	26.75	24.31	21.54	20.76	18.86	9.10	2.19	27
28	3.28	17.52	3.11	19.12	13.97	27.81	24.37	13.31	21.27	7.88	12.99	2.41	28
29	3.80		6.07	19.95	20.05	26.86	26.54	25.62	20.95	3.98	13.27	1.99	29
30	2.78		12.72	6.87	24.74	28.17	24.60	25.18	21.28	3.92	5.01	3.84	30
31	2.45		13.97		8.46		20.38	25.18		3.41		2.71	31
月總計	175.46	183.80	369.51	403.88	342.49	550.54	734.53	747.45	483.36	237.71	230.81	189.54	月總計
日平均	5.66	6.56	11.92	13.46	11.05	18.35	23.69	24.11	16.11	7.67	7.69	6.11	日平均

年 Year：2022

日照時數 Duration of Sunshine

單位：小時
UNIT：Hour

日 Date	一月 Jan.	二月 Feb.	三月 Mar.	四月 Apr.	五月 May	六月 Jun.	七月 Jul.	八月 Aug.	九月 Sep.	十月 Oct.	十一月 Nov.	十二月 Dec.	日 Date
1	2.0	0.4	8.4	0.0	0.0	7.2	6.0	6.0	1.4	8.8	0.0	0.0	1
2	0.9	0.4	0.0	0.0	0.0	3.7	1.1	0.6	2.4	10.4	0.0	0.0	2
3	2.7	0.0	2.5	0.0	0.0	4.5	2.8	10.4	0.5	8.5	0.0	6.2	3
4	0.0	0.0	6.3	0.1	0.0	6.6	5.9	10.9	0.9	10.2	0.0	0.0	4
5	2.6	0.0	0.0	1.0	4.1	8.4	8.7	9.2	5.8	0.0	0.0	0.0	5
6	0.0	0.0	0.0	5.8	5.7	3.9	9.3	10.7	0.2	0.0	0.0	0.0	6
7	0.0	3.1	0.0	0.0	6.5	0.0	8.2	11.4	0.0	0.0	0.0	0.5	7
8	0.0	0.0	8.6	0.1	1.1	0.0	10.5	8.7	11.7	0.0	0.0	0.5	8
9	0.1	0.2	8.0	5.2	0.0	0.2	11.9	11.5	9.5	0.0	5.8	0.0	9
10	0.2	0.1	4.6	7.0	0.9	0.9	11.1	10.7	9.5	0.0	2.9	0.0	10
11	0.0	0.7	6.7	3.0	0.6	2.0	11.9	7.9	0.0	0.0	2.6	0.0	11
12	0.0	2.1	5.3	8.3	1.4	0.0	8.8	8.5	0.1	0.0	7.1	0.0	12
13	1.0	0.1	6.6	0.4	0.4	8.2	10.5	10.8	1.1	0.0	7.2	0.0	13
14	0.0	0.0	4.9	1.7	0.0	5.5	9.4	9.3	7.1	1.2	0.0	0.0	14
15	5.6	2.2	6.9	2.6	0.0	0.0	5.5	11.2	7.7	0.0	5.0	0.0	15
16	6.1	0.0	3.2	0.0	0.0	1.2	10.4	10.6	9.9	0.0	0.0	0.1	16
17	0.0	0.0	4.4	0.0	0.0	1.4	9.8	10.1	11.1	0.0	8.7	0.0	17
18	0.0	0.0	5.3	3.6	0.0	6.0	4.5	7.0	7.0	0.0	1.3	0.0	18
19	0.0	0.0	4.8	0.0	2.1	7.5	5.9	11.2	7.8	0.0	1.7	2.8	19
20	0.0	0.0	0.0	1.8	6.3	9.5	9.6	8.3	9.2	0.0	0.0	2.2	20
21	0.0	0.0	2.8	8.1	0.0	6.5	10.9	11.3	7.5	0.0	0.0	5.8	21
22	0.0	0.0	1.2	7.7	0.0	8.8	10.9	11.9	11.3	0.7	0.6	10.0	22
23	3.1	0.0	0.0	2.6	0.9	8.7	12.3	12.1	10.8	0.0	0.5	2.9	23
24	0.0	0.0	0.0	6.8	1.7	9.1	11.2	11.1	0.0	5.1	0.0	9.1	24
25	0.0	2.2	4.2	7.3	0.0	6.3	7.3	7.3	0.0	0.0	2.5	6.6	25
26	4.1	6.4	0.0	8.7	1.0	8.7	9.4	9.6	5.5	8.1	2.5	6.8	26
27	7.6	0.0	0.0	4.5	0.1	10.4	8.5	8.8	7.9	8.5	1.5	0.0	27
28	0.0	6.8	0.0	3.8	1.7	11.5	9.2	3.5	8.7	0.3	7.7	0.0	28
29	0.0		0.0	6.6	5.4	11.1	11.6	10.6	8.8	0.4	9.9	0.0	29
30	0.0		2.6	0.0	9.0	11.3	8.3	10.1	9.6	0.0	0.0	0.0	30
31	0.0		1.9		0.2		6.9	10.8		0.0		0.0	31
月總計	36.0	24.7	99.2	96.7	49.1	169.1	268.3	292.1	173.0	62.2	67.5	53.5	月總計
日平均	1.2	0.9	3.2	3.2	1.6	5.6	8.7	9.4	5.8	2.0	2.3	1.7	日平均

特殊註記請參考第ii頁說明

第 十二 表 蘇 澳

Table 12 SU-AO

年 Year：2022

全天空日射量 Global Solar Radiation

單位：每平方公尺百萬焦耳
UNIT：MJ/㎡

日 Date	一月 Jan.	二月 Feb.	三月 Mar.	四月 Apr.	五月 May	六月 Jun.	七月 Jul.	八月 Aug.	九月 Sep.	十月 Oct.	十一月 Nov.	十二月 Dec.	日 Date
1	7.49	10.45	19.07	1.24	1.86	22.44	21.16	16.31	8.13	X	1.46	3.92	1
2	2.69	6.63	0.00	3.81	0.96	12.18	14.89	5.46	11.56	X	2.56	2.98	2
3	7.52	0.12	10.09	2.86	2.72	16.57	16.19	26.95	7.50	X	4.09	11.00	3
4	4.55	1.36	17.87	5.86	4.21	16.97	21.20	26.50	2.84	12.64	0.36	4.10	4
5	7.94	0.03	0.72	14.13	15.47	24.46	19.60	25.64	18.77	7.74	1.04	3.33	5
6	1.84	1.71	4.33	13.47	19.07	15.72	20.93	26.73	6.88	3.92	4.11	1.49	6
7	1.20	11.70	2.31	1.58	19.73	2.98	24.59	24.70	2.91	3.04	2.96	3.15	7
8	0.80	3.93	19.74	10.57	9.80	3.26	26.62	24.23	24.07	1.65	4.43	5.14	8
9	5.65	8.84	21.28	20.06	2.66	8.96	26.68	26.72	21.99	3.45	13.11	5.53	9
10	4.38	6.87	15.72	19.33	12.90	9.86	26.72	24.80	20.23	0.06	8.36	0.31	10
11	0.03	5.67	18.63	16.11	8.42	12.67	26.91	24.96	3.90	1.19	12.04	1.18	11
12	2.78	13.01	21.48	20.33	12.66	8.45	25.91	25.45	7.08	3.43	15.56	1.85	12
13	3.17	6.31	17.25	12.87	9.73	22.81	25.79	25.48	10.97	3.23	14.25	0.92	13
14	2.74	2.91	14.98	8.92	1.58	18.65	20.16	25.64	17.85	4.11	1.00	0.94	14
15	12.46	8.65	17.13	12.96	2.82	7.71	19.34	24.35	20.39	0.24	10.31	4.73	15
16	8.88	0.37	8.87	2.98	3.16	7.99	23.24	26.05	20.31	1.27	2.49	8.63	16
17	3.03	4.20	11.25	5.75	7.49	18.27	20.26	26.06	21.01	0.61	13.38	1.49	17
18	1.07	9.68	9.85	10.95	8.16	19.64	20.35	25.41	17.50	0.60	5.68	2.44	18
19	1.48	0.89	15.01	2.52	8.14	21.14	23.18	23.91	19.45	0.31	6.60	7.20	19
20	0.68	0.00	7.53	9.85	17.78	23.81	26.19	24.65	19.89	3.22	2.77	6.55	20
21	0.50	2.88	13.34	17.07	8.39	17.44	26.28	24.16	19.67	9.14	2.94	9.74	21
22	2.35	3.24	4.21	23.36	6.35	24.88	26.70	25.46	22.69	12.69	7.92	15.19	22
23	14.33	1.56	3.52	11.80	14.23	24.64	25.67	25.73	20.24	3.09	2.30	3.23	23
24	1.16	2.64	3.76	15.01	7.80	18.73	25.54	24.46	2.29	13.62	3.00	12.76	24
25	3.54	12.97	8.21	18.81	3.56	17.47	26.13	24.03	0.57	1.63	8.24	9.74	25
26	8.54	15.49	5.10	25.04	8.29	24.55	25.67	22.17	X	15.82	3.76	10.24	26
27	14.65	2.26	3.60	13.71	5.11	26.90	24.35	21.50	X	17.88	8.16	2.64	27
28	0.73	21.12	2.90	13.25	10.77	26.23	24.58	16.23	X	6.05	15.03	0.57	28
29	1.27		5.63	20.57	20.52	24.09	24.76	24.31	X	0.54	15.21	1.99	29
30	3.55		11.89	3.61	22.98	27.48	25.43	24.28	X	2.77	2.97	3.45	30
31	2.98		8.43		6.41		22.25	21.70		0.26		2.32	31
月總計	133.98	165.49	323.70	358.38	283.73	526.95	727.27	734.03	*348.69	*134.20	196.09	148.75	月總計
日平均	4.32	5.91	10.44	11.95	9.15	17.57	23.46	23.68	*13.95	*4.79	6.54	4.80	日平均

年 Year：2022

日照時數 Duration of Sunshine

單位：小時
UNIT：Hour

日 Date	一月 Jan.	二月 Feb.	三月 Mar.	四月 Apr.	五月 May	六月 Jun.	七月 Jul.	八月 Aug.	九月 Sep.	十月 Oct.	十一月 Nov.	十二月 Dec.	日 Date
1	1.3	1.7	8.7	0.0	0.0	7.7	7.2	5.5	0.7	10.5	0.0	0.0	1
2	0.0	0.1	0.0	0.0	0.0	2.8	2.8	0.4	2.9	11.1	0.0	0.0	2
3	1.0	0.0	2.2	0.0	0.0	4.3	3.2	12.3	0.6	8.8	0.0	5.8	3
4	0.0	0.0	8.1	0.2	0.0	6.7	8.0	12.1	0.1	10.3	0.0	0.1	4
5	2.6	0.0	0.0	2.6	3.3	9.5	8.9	11.3	6.0	1.1	0.0	0.0	5
6	0.0	0.0	0.0	5.7	4.8	5.7	9.8	12.1	0.0	0.1	0.0	0.0	6
7	0.0	3.1	0.0	0.0	4.6	0.0	10.0	11.9	0.0	0.0	0.0	0.1	7
8	0.0	0.0	7.5	1.7	0.2	0.0	12.5	10.3	11.6	0.0	0.2	0.5	8
9	0.9	3.2	9.6	6.7	0.0	0.0	12.5	12.3	10.0	0.0	5.5	0.7	9
10	0.0	0.6	3.9	6.1	1.5	0.6	11.9	10.6	9.2	0.0	3.5	0.0	10
11	0.0	0.0	6.5	3.0	0.6	2.2	12.3	10.7	0.0	0.0	3.6	0.0	11
12	0.0	3.1	9.0	5.8	1.5	0.5	11.6	11.3	0.4	0.0	8.3	0.0	12
13	0.1	0.4	7.0	0.7	0.6	8.4	11.9	11.5	0.9	0.0	6.9	0.0	13
14	0.0	0.0	3.9	2.4	0.0	5.4	7.8	10.5	6.5	0.2	0.0	0.0	14
15	5.4	1.7	7.4	1.5	0.0	0.0	7.3	11.9	8.3	0.0	4.0	0.0	15
16	4.1	0.0	1.5	0.0	0.0	0.1	10.4	11.1	8.9	0.0	0.0	0.2	16
17	0.0	0.0	2.3	0.2	0.0	3.4	7.8	11.7	10.3	0.0	7.4	0.0	17
18	0.0	0.8	3.8	3.4	0.0	6.2	7.0	11.0	5.4	0.0	2.4	0.0	18
19	0.0	0.0	5.8	0.0	0.2	7.9	9.2	11.7	8.2	0.0	0.8	2.3	19
20	0.0	0.0	0.0	0.0	4.6	9.9	10.9	11.4	9.0	0.0	0.0	1.4	20
21	0.0	0.0	3.0	5.1	0.4	6.4	12.0	11.8	8.1	0.1	0.0	5.7	21
22	0.1	0.0	0.0	8.8	0.0	10.0	12.2	12.1	11.1	3.6	1.6	9.6	22
23	6.0	0.0	0.0	3.4	2.5	9.8	12.1	12.2	8.9	0.0	0.7	0.6	23
24	0.0	0.0	0.0	5.0	0.6	8.3	12.0	11.5	0.0	4.9	0.0	7.5	24
25	0.0	3.4	0.6	7.4	0.0	5.5	11.8	10.0	0.0	0.0	1.1	3.3	25
26	2.0	6.3	0.5	10.4	0.0	10.3	11.9	9.9	2.0	5.9	0.2	5.1	26
27	7.3	0.0	0.0	3.7	0.0	11.8	11.9	9.0	10.2	8.1	1.7	0.4	27
28	0.0	10.6	0.0	2.3	0.8	11.3	11.3	4.1	10.6	0.7	8.5	0.0	28
29	0.0		0.0	8.1	6.7	11.3	12.2	11.3	10.1	0.0	9.8	0.0	29
30	0.0		4.3	0.0	8.8	11.6	10.4	10.8	11.1	0.0	0.0	0.0	30
31	0.0		0.8		0.6		9.5	9.0		0.0		0.0	31
月總計	30.8	35.0	96.4	94.2	42.3	177.6	310.3	323.3	171.1	65.4	66.2	43.3	月總計
日平均	1.0	1.3	3.1	3.1	1.4	5.9	10.0	10.4	5.7	2.1	2.2	1.4	日平均

特殊註記請參考第ii頁說明

第 十三 表 金 門

Table 13 KINMEN

年 Year：2022

全天空日射量 Global Solar Radiation

單位：每平方公尺百萬焦耳
UNIT：MJ/㎡

日 Date	一月 Jan.	二月 Feb.	三月 Mar.	四月 Apr.	五月 May	六月 Jun.	七月 Jul.	八月 Aug.	九月 Sep.	十月 Oct.	十一月 Nov.	十二月 Dec.	日 Date
1	14.91	2.34	20.93	16.28	6.00	15.06	21.80	24.05	11.67	18.22	7.36	8.54	1
2	15.23	4.59	8.53	7.36	4.49	19.09	13.94	18.63	20.58	20.62	4.44	7.15	2
3	14.81	3.15	18.41	20.78	23.30	18.32	7.17	14.26	22.29	15.95	5.18	14.94	3
4	14.87	5.63	18.48	27.00	20.76	17.26	18.36	13.92	17.41	17.99	8.69	8.59	4
5	7.67	9.29	6.46	25.94	25.17	18.62	13.48	26.18	23.62	10.47	18.97	6.76	5
6	10.84	11.34	8.90	21.47	24.77	8.85	10.37	26.75	19.37	15.20	17.07	7.95	6
7	14.57	1.57	10.11	25.07	20.92	5.92	26.05	17.67	6.02	17.08	12.10	12.26	7
8	15.31	18.30	24.55	26.68	9.94	4.92	28.24	26.24	18.66	18.13	8.17	10.97	8
9	14.59	14.46	23.75	26.36	5.93	5.55	28.29	25.55	22.30	20.75	15.17	15.21	9
10	12.07	10.10	22.78	25.76	5.56	12.95	27.92	22.23	19.65	13.06	16.63	7.94	10
11	1.80	15.55	21.28	24.59	9.41	11.73	26.85	26.91	21.56	21.10	16.05	10.78	11
12	11.38	10.96	22.19	25.09	3.71	6.16	27.11	26.47	22.75	17.32	15.05	5.65	12
13	12.74	3.32	21.59	17.20	5.40	6.88	27.48	26.58	23.32	20.40	15.41	6.67	13
14	13.73	17.32	21.79	18.91	4.54	7.44	25.49	26.48	21.79	19.09	16.23	2.55	14
15	13.62	18.35	20.41	25.38	4.00	7.63	21.62	27.84	22.96	12.23	12.35	3.65	15
16	12.53	18.60	17.70	15.16	7.22	5.33	24.26	26.46	15.02	9.06	8.44	5.28	16
17	8.97	7.26	9.35	13.53	28.32	10.90	24.91	26.08	18.13	5.42	16.11	4.67	17
18	9.57	10.92	18.69	5.44	28.34	15.01	24.03	24.69	19.93	5.36	16.04	16.10	18
19	15.85	4.56	21.07	4.35	25.07	11.04	18.00	22.97	13.68	10.49	15.93	15.65	19
20	11.39	4.19	17.96	9.71	24.07	21.03	25.18	26.64	19.18	19.25	15.19	14.29	20
21	7.05	5.36	6.01	16.42	8.79	16.55	27.46	25.75	21.37	19.86	13.48	14.75	21
22	2.70	3.41	3.95	23.83	12.49	12.50	27.20	24.47	17.59	6.30	5.33	15.98	22
23	6.98	7.89	4.32	18.79	13.15	27.70	27.27	23.89	13.57	9.90	2.61	14.32	23
24	8.41	19.73	6.02	20.11	5.32	26.37	27.14	22.58	20.88	18.73	2.89	15.64	24
25	15.82	19.69	3.23	23.97	6.54	24.11	20.08	25.60	22.64	17.85	3.36	16.03	25
26	12.76	18.59	7.06	23.32	12.03	23.41	25.33	24.32	14.31	18.87	10.64	15.09	26
27	13.34	19.98	8.42	18.50	5.81	26.00	24.86	24.39	20.25	18.49	7.87	14.42	27
28	13.90	19.82	3.88	16.25	13.57	26.95	23.49	15.11	22.04	16.76	8.48	11.99	28
29	12.66		19.91	23.17	15.72	26.24	24.74	22.69	18.61	15.09	15.11	10.05	29
30	11.75		17.60	13.23	18.60	25.88	25.75	21.98	20.55	8.29	4.06	14.32	30
31	4.35		22.71		16.58		25.07	23.89		4.83		10.68	31
月總計	356.17	306.27	458.04	579.65	415.52	465.40	718.94	731.27	571.70	462.16	334.41	338.87	月總計
日平均	11.49	10.94	14.78	19.32	13.40	15.51	23.19	23.59	19.06	14.91	11.15	10.93	日平均

年 Year：2022

日照時數 Duration of Sunshine

單位：小時
UNIT：Hour

日 Date	一月 Jan.	二月 Feb.	三月 Mar.	四月 Apr.	五月 May	六月 Jun.	七月 Jul.	八月 Aug.	九月 Sep.	十月 Oct.	十一月 Nov.	十二月 Dec.	日 Date
1	9.3	0.0	10.3	1.7	0.0	2.7	7.1	10.2	2.0	9.2	0.0	0.2	1
2	9.4	0.0	1.8	0.0	0.0	5.2	1.6	5.3	7.0	10.2	0.0	0.2	2
3	9.4	0.0	9.5	7.4	7.4	4.3	0.5	3.4	7.0	5.5	0.0	8.0	3
4	8.4	0.0	9.1	11.5	5.8	3.0	5.4	4.5	4.5	7.3	1.0	0.1	4
5	0.2	0.8	0.0	11.3	9.8	4.0	3.6	11.0	11.1	1.6	9.5	0.7	5
6	4.6	2.0	0.8	8.1	10.2	0.0	0.4	12.1	4.9	4.1	9.0	0.1	6
7	8.2	0.0	3.3	10.4	6.1	0.0	10.0	5.8	0.0	7.9	2.7	4.6	7
8	9.5	8.6	11.1	11.4	0.6	0.0	12.5	11.6	6.2	7.0	0.0	2.6	8
9	7.8	3.4	11.0	11.5	0.2	0.0	12.5	11.6	10.7	10.3	6.5	9.3	9
10	4.6	1.3	11.0	11.5	0.0	0.2	12.3	9.2	8.8	3.5	8.3	0.8	10
11	0.0	6.6	10.8	10.6	0.3	1.1	10.5	12.1	10.6	10.5	8.9	3.1	11
12	5.3	1.3	11.0	11.6	0.0	0.0	11.3	12.0	10.8	6.2	6.9	0.0	12
13	6.4	0.0	10.8	5.7	0.0	0.0	11.9	12.0	10.8	9.2	7.5	0.7	13
14	5.4	7.7	10.7	6.3	0.0	0.0	11.8	11.9	8.5	8.6	9.4	0.0	14
15	7.0	7.9	9.3	10.8	0.0	0.3	8.7	11.1	9.8	1.6	4.0	0.0	15
16	6.3	9.1	5.9	1.6	0.0	0.0	11.4	12.0	5.0	0.8	0.4	0.0	16
17	0.7	0.1	2.5	0.9	11.9	0.3	11.3	11.6	6.3	0.0	9.1	0.0	17
18	1.0	0.9	8.4	0.0	11.3	1.9	9.2	9.9	8.7	0.0	9.3	9.6	18
19	8.4	0.0	8.0	0.0	8.4	1.3	4.8	9.3	3.4	0.1	9.5	9.4	19
20	2.8	0.0	5.3	0.0	9.0	6.0	10.8	11.2	8.2	9.7	9.5	6.9	20
21	0.4	0.0	0.0	4.5	0.3	3.0	12.2	10.7	10.0	10.1	6.0	9.3	21
22	0.1	0.0	0.0	8.6	0.6	0.6	12.2	11.3	8.4	0.0	0.1	9.5	22
23	0.4	0.0	0.0	6.5	0.8	11.5	12.3	10.3	4.5	0.2	0.0	8.9	23
24	0.7	8.4	0.0	4.9	0.0	11.6	12.2	9.5	8.9	9.3	0.0	9.4	24
25	6.7	9.1	0.0	8.0	0.0	9.9	4.3	11.7	10.8	9.4	0.0	9.5	25
26	4.7	7.6	0.0	7.4	2.5	8.9	11.3	11.3	2.0	9.8	3.2	9.3	26
27	5.9	8.4	0.0	3.7	0.0	10.8	9.9	11.0	8.3	9.8	1.4	8.8	27
28	4.0	8.4	0.0	3.8	0.9	10.6	9.4	3.5	10.8	6.9	1.1	5.2	28
29	2.9		5.9	9.4	0.6	9.3	10.9	9.8	8.3	6.5	9.4	2.8	29
30	4.7		5.7	1.4	3.8	10.4	11.9	9.6	10.3	0.4	0.0	6.3	30
31	0.0		8.2		3.1		11.3	11.1		0.0		2.2	31
月總計	145.2	91.6	170.4	190.5	93.6	116.9	285.5	307.6	226.6	175.7	132.7	137.5	月總計
日平均	4.7	3.3	5.5	6.3	3.0	3.9	9.2	9.9	7.6	5.7	4.4	4.4	日平均

特殊註記請參考第ii頁說明

第 十四 表 梧 棲

Table 14 WUQI

年 Year：2022

全天空日射量 Global Solar Radiation

單位：每平方公尺百萬焦耳
UNIT：MJ/㎡

日 Date	一月 Jan.	二月 Feb.	三月 Mar.	四月 Apr.	五月 May	六月 Jun.	七月 Jul.	八月 Aug.	九月 Sep.	十月 Oct.	十一月 Nov.	十二月 Dec.	日 Date
1	12.01	3.98	21.14	22.36	12.07	26.26	23.55						1
2	16.11	5.99	16.94	5.35	6.41	22.18	15.01						2
3	15.60	2.82	20.07	8.33	15.11	26.69	19.66						3
4	15.78	11.88	16.55	27.00	17.17	20.91	28.30						4
5	5.58	11.66	16.38	23.79	14.90	23.79	25.70						5
6	8.86	16.16	19.13	23.48	26.29	11.91	24.45						6
7	11.23	7.32	2.68	19.51	21.49	3.44	26.93						7
8	15.63	11.35	24.58	22.29	12.07	4.51	27.16						8
9	15.28	13.84	23.73	25.03	8.90	7.69	25.54						9
10	15.27	9.26	24.17	26.32	22.31	13.71	28.87						10
11	14.74	7.49	23.40	24.83	14.42	15.97	24.69						11
12	9.31	5.65	23.22	26.97	10.28	15.27	23.04						12
13	14.70	9.00	23.33	24.70	5.65	21.97	27.82						13
14	15.79	7.43	17.95	21.39	4.26	24.88	25.74						14
15	15.84	13.66	18.42	24.80	7.22	9.01	15.10						15
16	15.49	19.50	12.69	15.68	5.02	15.43	24.34						16
17	6.62	8.56	12.37	12.65	21.65	16.75	23.80						17
18	8.38	10.83	16.34	17.12	27.75	23.41	20.65						18
19	13.69	3.50	23.51	3.88	20.62	26.40	21.65						19
20	12.98	3.52	15.55	17.23	25.07	27.02	27.22						20
21	2.39	3.28	17.56	24.14	10.93	22.14	27.92						21
22	5.74	3.42	9.89	25.66	16.90	29.07	28.10						22
23	6.21	3.69	3.50	19.19	10.61	26.97	27.68						23
24	3.94	13.95	5.52	25.63	13.28	22.55	27.42						24
25	15.68	18.49	15.95	26.37	8.17	17.18	26.66						25
26	11.10	12.83	4.17	24.79	7.02	25.54	26.48						26
27	12.91	22.19	8.53	26.71	6.24	27.32	25.25						27
28	5.93	21.98	2.85	20.66	20.29	26.06	25.26						28
29	4.77		6.47	21.54	24.96	17.95	23.54						29
30	7.41		10.92	22.70	22.09	27.64	24.21						30
31	14.96		18.05		22.27		23.56						31
月總計	349.93	283.23	475.56	630.10	461.42	599.62	765.30						月總計
日平均	11.29	10.12	15.34	21.00	14.88	19.99	24.69						日平均

年 Year：2022

日照時數 Duration of Sunshine

單位：小時
UNIT：Hour

日 Date	一月 Jan.	二月 Feb.	三月 Mar.	四月 Apr.	五月 May	六月 Jun.	七月 Jul.	八月 Aug.	九月 Sep.	十月 Oct.	十一月 Nov.	十二月 Dec.	日 Date
1													1
2													2
3													3
4													4
5													5
6													6
7													7
8													8
9													9
10													10
11													11
12													12
13													13
14													14
15													15
16													16
17													17
18													18
19													19
20													20
21													21
22													22
23													23
24													24
25													25
26													26
27													27
28													28
29													29
30													30
31													31
月總計													月總計
日平均													日平均

特殊註記請參考第ii頁說明

第 十五 表 臺 中

Table 15 TAICHUNG

年 Year：2022

全天空日射量 Global Solar Radiation

單位：每平方公尺百萬焦耳
UNIT：MJ/m²

日 Date	一月 Jan.	二月 Feb.	三月 Mar.	四月 Apr.	五月 May	六月 Jun.	七月 Jul.	八月 Aug.	九月 Sep.	十月 Oct.	十一月 Nov.	十二月 Dec.	日 Date
1	13.21	4.56	21.31	14.58	13.22	23.53	15.34	14.57	21.87	16.31	16.07	16.61	1
2	16.94	15.03	21.16	3.44	6.13	21.89	9.64	7.96	14.13	20.16	14.86	13.89	2
3	16.63	3.66	19.80	7.78	13.35	22.78	19.15	21.49	8.73	17.38	18.42	16.54	3
4	16.63	17.38	16.93	27.06	14.16	15.94	19.88	20.91	9.11	14.20	17.55	14.57	4
5	7.22	11.32	20.41	27.43	22.21	22.31	19.34	26.31	18.02	15.34	11.57	14.23	5
6	11.01	19.22	18.24	25.31	26.42	13.24	21.34	22.65	9.39	17.24	12.33	10.62	6
7	10.06	11.94	3.25	17.03	24.17	4.82	23.78	22.05	11.26	18.80	15.03	15.06	7
8	17.02	9.90	24.64	20.74	13.81	4.40	19.83	26.46	22.19	16.60	8.75	14.71	8
9	16.24	13.88	22.78	23.72	10.60	8.69	18.22	17.94	24.42	20.39	17.42	16.69	9
10	16.23	19.55	24.20	26.04	21.56	13.97	21.62	24.91	21.31	14.26	17.49	16.20	10
11	14.87	19.88	23.83	23.22	15.15	12.91	21.62	21.78	16.78	14.21	12.66	16.21	11
12	5.15	20.30	23.69	25.45	9.84	15.64	15.09	23.73	16.40	21.24	15.63	12.18	12
13	16.14	11.73	23.75	20.83	6.46	20.38	22.76	23.51	17.90	21.56	18.43	11.93	13
14	16.29	8.57	13.53	21.71	5.15	20.94	18.77	18.96	22.06	20.80	15.63	9.31	14
15	16.44	15.62	23.05	26.15	6.25	9.19	9.88	18.25	24.37	14.50	16.65	12.01	15
16	16.80	20.13	18.88	13.22	4.37	16.46	17.45	20.54	22.32	3.83	14.54	12.45	16
17	8.88	12.74	13.08	12.25	12.04	16.92	19.04	9.82	22.48	20.98	16.82	6.02	17
18	13.13	12.99	19.11	14.98	27.11	23.39	22.42	12.25	23.44	11.55	17.46	13.42	18
19	17.80	6.85	22.90	5.19	20.85	23.57	17.83	15.93	21.09	18.28	16.93	14.35	19
20	15.19	3.53	22.18	20.79	27.08	24.12	23.39	25.85	22.34	14.16	15.63	15.83	20
21	4.06	2.96	19.44	19.62	12.52	22.37	25.19	25.13	23.34	19.09	14.49	14.21	21
22	4.93	3.52	14.81	23.47	14.44	23.10	26.95	25.84	22.18	11.26	9.43	17.16	22
23	8.82	3.22	3.09	16.32	17.82	24.52	26.01	15.12	22.04	6.38	4.18	15.89	23
24	4.13	10.58	5.08	26.30	12.18	17.18	26.47	16.02	20.95	14.17	8.36	16.42	24
25	16.08	20.92	17.19	22.24	7.12	16.29	23.03	21.72	22.10	10.51	6.70	16.29	25
26	17.26	22.21	3.49	22.69	8.57	26.47	18.09	25.43	15.42	17.32	11.78	15.92	26
27	18.32	22.21	6.84	25.71	5.17	19.89	19.11	22.54	15.87	16.89	12.09	15.53	27
28	10.04	22.27	3.07	17.15	16.93	22.72	18.69	7.40	20.91	18.31	15.47	15.93	28
29	5.46		20.89	23.50	21.78	11.19	22.17	12.26	15.80	19.39	15.84	5.11	29
30	9.34		16.14	20.52	15.94	23.13	10.14	17.74	15.85	14.53	16.12	10.18	30
31	14.46		21.74		16.61		19.37	17.38		6.77		14.00	31
月總計	394.78	366.67	528.50	594.44	449.01	541.95	611.61	602.45	564.07	486.41	424.33	429.47	月總計
日平均	12.73	13.10	17.05	19.81	14.48	18.07	19.73	19.43	18.80	15.69	14.14	13.85	日平均

年 Year：2022

日照時數 Duration of Sunshine

單位：小時
UNIT：Hour

日 Date	一月 Jan.	二月 Feb.	三月 Mar.	四月 Apr.	五月 May	六月 Jun.	七月 Jul.	八月 Aug.	九月 Sep.	十月 Oct.	十一月 Nov.	十二月 Dec.	日 Date
1	5.1	0.3	9.1	2.2	0.4	8.9	4.2	4.6	8.5	7.2	6.0	9.1	1
2	9.6	4.8	9.7	0.0	0.0	5.4	0.5	0.4	2.9	9.5	6.6	5.3	2
3	9.5	0.0	8.6	1.4	0.3	7.3	4.4	6.3	0.6	8.3	8.2	9.0	3
4	9.6	7.6	7.3	11.1	1.2	3.7	5.9	7.0	0.7	4.5	8.7	6.6	4
5	0.3	2.9	9.9	11.0	7.4	7.2	5.4	9.9	6.2	7.1	2.9	4.8	5
6	3.4	9.7	7.4	10.8	10.7	1.7	5.3	7.5	0.8	6.9	3.7	3.7	6
7	2.2	3.7	0.2	3.2	8.9	0.1	7.9	6.6	1.5	7.5	5.5	7.9	7
8	9.4	3.4	10.6	6.0	1.5	0.0	5.4	9.6	8.6	6.5	1.8	9.0	8
9	9.3	5.6	10.1	9.2	0.3	0.2	4.9	6.3	10.5	8.6	9.5	9.4	9
10	9.2	8.8	10.8	10.3	6.3	1.7	6.2	9.8	7.0	3.6	9.6	9.5	10
11	5.8	9.0	10.9	7.3	3.7	1.3	7.2	6.9	2.6	3.4	5.2	8.7	11
12	0.3	9.7	10.9	10.2	0.5	1.7	3.7	7.3	3.5	10.4	6.9	3.5	12
13	8.8	2.5	10.5	6.1	0.0	5.5	7.6	8.4	6.3	10.3	9.5	3.9	13
14	9.4	3.1	3.2	7.5	0.0	5.5	5.6	6.8	8.6	9.7	7.9	3.2	14
15	8.6	4.6	10.7	10.5	0.0	0.2	0.3	5.3	11.1	3.7	9.4	3.4	15
16	9.5	10.0	8.0	1.2	0.0	2.7	7.3	5.9	10.5	0.0	5.4	4.3	16
17	0.4	3.3	2.7	0.6	0.3	3.6	6.5	1.0	10.4	9.1	9.1	0.5	17
18	3.5	2.3	7.5	2.0	11.1	7.7	7.4	2.5	10.8	1.7	9.7	6.8	18
19	9.5	0.2	10.7	0.2	5.6	8.5	5.6	5.1	8.7	6.8	9.6	7.4	19
20	6.6	0.0	10.0	4.9	10.6	8.4	7.8	9.2	8.7	5.1	7.5	9.4	20
21	0.1	0.0	6.4	5.5	0.2	5.8	9.6	10.4	10.6	9.5	7.9	7.2	21
22	0.3	0.0	1.9	8.0	1.4	7.0	10.1	10.4	9.9	3.7	1.3	9.6	22
23	0.3	0.0	0.0	3.8	2.7	7.4	10.1	4.6	9.9	0.0	0.1	9.5	23
24	0.0	0.2	0.0	10.6	0.6	4.7	9.0	3.8	8.2	3.5	0.4	9.6	24
25	7.5	9.0	3.4	7.4	0.0	4.7	8.3	7.9	9.4	1.1	0.1	9.5	25
26	8.4	9.2	0.0	7.4	0.0	8.3	4.3	10.1	5.9	9.1	3.0	9.5	26
27	9.2	9.3	0.0	10.2	0.1	7.1	6.5	7.9	6.2	6.7	4.4	9.4	27
28	0.7	10.4	0.0	4.2	4.2	6.8	6.4	0.0	9.9	9.2	8.3	9.5	28
29	0.0		6.4	7.6	8.2	2.6	6.5	4.0	5.1	10.0	8.3	0.0	29
30	3.1		4.5	4.8	5.4	8.1	3.0	6.3	6.6	5.5	8.4	1.9	30
31	4.8		6.7		3.4		6.1	5.4		0.1		7.4	31
月總計	164.4	129.6	198.1	185.2	95.0	143.8	189.0	197.2	210.2	188.3	184.9	208.5	月總計
日平均	5.3	4.6	6.4	6.2	3.1	4.8	6.1	6.4	7.0	6.1	6.2	6.7	日平均

特殊註記請參考第ii頁說明

第 十六 表 花 蓮

Table 16 HUALIEN

年 Year：2022

全天空日射量 Global Solar Radiation

單位：每平方公尺百萬焦耳
UNIT：MJ/㎡

日 Date	一月 Jan.	二月 Feb.	三月 Mar.	四月 Apr.	五月 May	六月 Jun.	七月 Jul.	八月 Aug.	九月 Sep.	十月 Oct.	十一月 Nov.	十二月 Dec.	日 Date
1	9.31	11.32	19.52	6.66	5.06	22.01	19.62	16.24	17.66	22.14	6.10	9.97	1
2	6.10	14.29	4.37	5.99	5.15	23.42	18.13	3.98	17.42	22.89	11.06	10.62	2
3	11.62	3.15	16.32	7.88	7.18	21.28	17.94	27.37	12.77	20.08	17.44	16.46	3
4	12.99	7.71	15.52	17.74	14.37	25.33	22.41	27.76	9.28	22.80	5.94	11.11	4
5	8.33	5.63	5.13	12.57	18.17	24.90	25.52	24.99	19.93	14.97	7.15	6.04	5
6	3.04	9.70	8.70	15.64	12.90	22.23	23.41	27.43	12.31	14.59	9.07	4.22	6
7	4.73	6.01	2.88	7.20	7.54	3.83	27.84	23.48	9.66	10.07	4.74	15.07	7
8	4.72	4.68	21.61	8.51	16.59	4.25	28.03	25.84	25.18	3.71	15.86	13.52	8
9	13.02	16.21	20.09	19.29	7.34	9.21	28.51	26.90	23.68	6.17	10.40	15.27	9
10	11.45	13.39	12.90	21.16	19.42	12.33	28.86	27.10	22.28	10.11	15.36	12.84	10
11	1.97	12.44	20.90	19.27	10.55	19.59	28.65	26.13	10.86	6.02	17.51	6.99	11
12	2.71	17.38	13.64	17.20	14.35	11.02	27.76	27.36	16.73	11.41	17.00	7.31	12
13	3.76	16.92	18.84	15.65	9.40	25.78	28.58	26.79	21.12	14.02	16.69	5.31	13
14	2.67	4.26	17.06	14.29	4.02	18.43	27.92	26.81	18.73	18.11	9.54	6.09	14
15	10.09	10.33	17.96	5.91	6.66	12.75	20.86	27.13	19.31	7.45	5.96	5.61	15
16	11.58	12.61	16.41	12.67	8.11	15.36	21.24	25.78	23.03	3.29	14.46	8.01	16
17	7.17	11.11	11.62	8.35	7.23	17.88	22.40	26.21	21.31	4.85	15.97	4.75	17
18	6.94	11.86	9.39	14.49	20.63	23.58	26.31	22.95	16.10	10.22	16.64	1.93	18
19	8.15	2.84	7.69	3.44	18.06	26.00	26.35	27.27	21.82	7.02	13.10	13.45	19
20	4.80	3.32	8.24	7.52	18.05	27.54	27.94	26.84	11.02	11.45	4.42	10.73	20
21	7.42	3.80	12.04	11.38	7.66	21.87	28.68	26.36	22.37	15.10	5.40	12.62	21
22	2.27	6.28	4.54	20.47	6.42	27.96	28.93	26.38	9.62	15.92	8.84	8.20	22
23	14.02	5.91	5.53	11.38	12.25	28.30	28.54	27.08	21.67	5.60	3.63	6.01	23
24	2.47	13.52	6.55	21.83	6.22	26.09	28.04	22.06	7.21	8.88	4.00	8.42	24
25	6.12	18.13	15.97	23.64	5.73	16.93	27.74	26.37	15.66	10.97	15.58	7.83	25
26	12.58	18.19	14.21	26.31	10.04	28.12	27.78	24.68	20.93	16.33	3.19	13.40	26
27	13.98	2.88	7.08	22.77	6.34	26.84	27.31	21.32	21.74	18.81	14.97	8.94	27
28	3.86	19.73	8.01	25.33	15.37	26.70	27.39	10.87	23.81	12.85	14.99	7.65	28
29	4.62		9.71	26.07	25.24	22.99	26.59	25.48	21.87	6.12	15.41	3.64	29
30	6.28		14.44	11.56	26.42	25.78	23.96	24.76	21.98	4.06	8.01	7.29	30
31	4.92		17.87		6.17		22.08	24.65		2.39		7.11	31
月總計	223.69	283.60	384.74	442.17	358.64	618.30	795.32	754.37	537.06	358.40	328.43	276.41	月總計
日平均	7.22	10.13	12.41	14.74	11.57	20.61	25.66	24.33	17.90	11.56	10.95	8.92	日平均

年 Year：2022

日照時數 Duration of Sunshine

單位：小時
UNIT：Hour

日 Date	一月 Jan.	二月 Feb.	三月 Mar.	四月 Apr.	五月 May	六月 Jun.	七月 Jul.	八月 Aug.	九月 Sep.	十月 Oct.	十一月 Nov.	十二月 Dec.	日 Date
1	2.0	2.0	6.9	0.0	0.0	6.8	5.2	2.8	4.3	9.4	0.0	0.6	1
2	0.0	4.5	0.0	0.0	0.0	6.4	5.0	0.5	4.6	9.9	1.2	1.9	2
3	4.5	0.0	4.5	0.0	0.0	6.3	3.7	10.9	2.9	6.3	6.6	8.5	3
4	5.7	0.0	5.7	4.0	2.2	8.8	6.8	11.5	0.2	10.3	0.2	4.7	4
5	0.9	0.0	0.2	1.5	4.0	10.4	9.8	9.4	7.0	4.1	0.7	0.4	5
6	0.0	0.4	0.4	5.7	1.3	7.9	7.4	11.4	2.1	2.5	0.2	0.0	6
7	0.0	0.1	0.0	0.2	0.0	0.0	11.3	9.4	0.1	0.4	0.0	7.2	7
8	0.0	0.0	7.6	0.3	2.9	0.0	11.9	10.2	11.5	0.0	4.9	5.7	8
9	4.9	5.7	6.5	4.8	0.2	0.0	12.2	10.6	9.4	0.0	3.1	7.9	9
10	3.4	3.5	2.8	5.4	5.7	0.7	12.3	11.2	10.3	0.1	5.6	4.7	10
11	0.0	1.3	8.0	4.3	0.1	6.5	12.3	10.2	1.5	0.0	8.1	0.3	11
12	0.0	7.0	2.3	3.1	2.1	0.6	12.5	11.3	4.2	0.1	8.1	0.0	12
13	0.0	6.0	6.6	0.6	0.3	9.7	12.2	10.7	7.9	2.3	8.2	0.0	13
14	0.0	0.0	3.6	4.8	0.0	4.5	11.3	9.9	5.4	5.5	2.2	0.0	14
15	2.6	1.7	6.2	0.0	0.0	0.9	8.2	10.6	6.9	0.8	0.2	0.0	15
16	2.8	2.0	4.2	1.2	0.0	2.6	8.4	9.5	9.2	0.0	5.3	1.0	16
17	0.0	0.8	0.3	0.7	0.0	3.6	9.5	10.3	8.4	0.0	8.1	0.0	17
18	0.2	2.6	2.7	5.1	4.2	7.8	9.6	6.6	6.0	0.2	8.0	0.0	18
19	0.8	0.0	0.0	0.0	3.5	9.8	11.0	11.7	9.1	0.0	4.4	5.1	19
20	0.1	0.0	0.0	0.0	5.5	9.7	11.6	11.1	1.1	4.8	0.0	2.2	20
21	0.3	0.0	1.9	0.7	0.1	7.7	12.5	11.2	8.6	5.5	0.0	6.2	21
22	0.0	0.0	0.0	5.7	0.0	11.4	12.5	11.5	0.4	5.3	2.1	3.2	22
23	5.5	0.0	0.0	1.7	1.2	11.5	12.4	11.8	8.1	0.0	0.4	2.5	23
24	0.0	0.5	0.0	7.2	0.1	10.0	12.5	8.5	0.5	0.2	0.0	2.0	24
25	0.2	4.6	3.3	8.5	0.0	3.2	11.4	10.8	3.5	3.5	5.4	0.9	25
26	2.8	5.5	2.6	9.5	0.4	10.7	11.3	9.8	7.1	6.5	0.0	6.1	26
27	3.5	0.0	0.0	6.8	0.1	10.7	11.7	8.1	7.2	8.3	5.9	2.8	27
28	0.0	6.3	0.0	8.5	2.6	10.6	11.5	1.8	10.5	1.6	6.6	1.2	28
29	0.0		0.1	9.8	9.9	7.1	11.1	10.6	8.9	0.1	7.9	0.0	29
30	0.0		2.8	0.0	9.7	9.1	8.5	10.0	9.2	0.0	0.1	0.2	30
31	0.0		5.5		0.7		8.4	9.3		0.0		0.0	31
月總計	40.2	54.5	84.7	100.1	56.8	195.0	316.0	293.2	176.1	87.7	103.5	75.3	月總計
日平均	1.3	1.9	2.7	3.3	1.8	6.5	10.2	9.5	5.9	2.8	3.5	2.4	日平均

特殊註記請參考第ii頁說明

第 十七 表 日 月 潭

Table 17 SUN MOON LAKE

年 Year：2022

全天空日射量 Global Solar Radiation

單位：每平方公尺百萬焦耳
UNIT：MJ/m²

日 Date	一月 Jan.	二月 Feb.	三月 Mar.	四月 Apr.	五月 May	六月 Jun.	七月 Jul.	八月 Aug.	九月 Sep.	十月 Oct.	十一月 Nov.	十二月 Dec.	日 Date
1	9.84	5.14	16.02	19.36	9.00	15.97	15.82	11.64	14.13	19.20	15.59	11.32	1
2	16.34	14.27	12.28	3.16	6.19	16.16	8.94	7.15	8.93	11.70	12.28	9.72	2
3	16.62	5.36	12.84	4.67	7.87	18.53	13.87	14.05	6.22	15.99	11.56	16.30	3
4	16.12	15.47	9.56	21.70	12.60	11.93	12.81	14.00	4.42	13.35	11.51	14.52	4
5	6.43	8.38	15.48	14.54	15.80	20.32	11.99	19.66	14.91	14.71	8.40	5.64	5
6	13.09	17.31	15.43	18.42	21.16	14.49	18.37	14.55	8.16	13.65	10.74	8.20	6
7	6.53	8.57	1.91	10.44	21.12	4.32	15.45	16.26	8.99	12.93	18.01	10.55	7
8	15.12	7.63	24.12	12.22	14.12	4.42	18.44	17.77	14.53	5.40	9.84	16.38	8
9	16.37	8.98	23.78	18.09	10.99	9.96	18.36	16.11	22.64	10.16	16.55	16.90	9
10	13.48	19.98	22.98	21.94	14.13	12.62	21.73	20.30	9.58	6.15	16.16	10.51	10
11	5.88	18.59	22.34	13.13	11.03	14.13	20.52	12.14	8.26	6.78	14.34	15.63	11
12	3.73	19.18	22.99	14.04	7.50	11.67	19.47	12.75	9.30	19.34	18.08	6.91	12
13	12.95	11.94	17.73	13.33	6.48	17.36	17.84	15.94	11.31	16.45	18.59	12.05	13
14	16.03	3.75	12.57	19.39	5.29	13.19	9.09	17.81	19.44	12.85	18.20	2.89	14
15	15.94	12.54	22.67	20.01	5.27	11.19	5.44	10.81	17.13	12.66	15.46	7.29	15
16	16.60	20.15	20.29	6.40	4.38	16.33	20.83	12.15	18.09	3.77	13.64	12.08	16
17	8.99	12.69	19.96	6.60	5.25	14.29	13.53	11.23	18.32	13.23	12.84	3.80	17
18	8.11	5.41	12.34	9.65	18.52	17.09	18.97	10.91	22.19	10.41	17.56	6.08	18
19	15.53	5.23	18.20	3.79	10.45	18.35	12.97	14.54	21.51	10.72	17.57	10.03	19
20	12.68	3.25	14.31	8.50	23.01	19.13	16.88	19.22	16.62	7.14	14.29	16.41	20
21	6.95	2.87	18.89	12.40	14.08	17.63	24.22	21.05	15.63	11.55	15.31	15.19	21
22	5.49	4.23	12.80	20.36	7.41	22.69	28.34	22.50	13.63	12.68	8.57	17.08	22
23	9.83	2.67	2.87	11.27	9.85	18.82	24.02	14.72	19.05	6.69	6.46	16.22	23
24	3.85	6.93	3.57	26.20	7.03	15.85	22.52	15.25	7.80	10.62	4.53	16.48	24
25	11.88	14.78	18.81	19.32	6.83	13.37	27.82	11.86	14.67	8.31	7.45	16.69	25
26	16.24	17.36	3.24	18.97	7.09	17.48	19.31	23.83	11.37	11.35	10.00	16.36	26
27	17.88	21.40	12.38	22.77	3.40	19.70	17.76	21.67	15.34	8.66	9.22	15.97	27
28	7.87	20.91	2.69	20.96	10.56	18.69	17.72	10.63	15.78	13.88	16.14	16.22	28
29	3.33		18.36	23.27	18.36	11.15	16.19	14.84	15.73	12.84	15.42	5.05	29
30	6.55		16.11	18.13	15.01	24.69	18.59	12.10	12.91	15.46	14.94	7.98	30
31	10.21		14.80		8.04		19.50	16.09		4.16		12.91	31
月總計	346.46	314.97	462.32	453.03	337.82	461.52	547.31	473.53	416.59	352.79	399.25	369.36	月總計
日平均	11.18	11.25	14.91	15.10	10.90	15.38	17.66	15.28	13.89	11.38	13.31	11.91	日平均

年 Year：2022

日照時數 Duration of Sunshine

單位：小時
UNIT：Hour

日 Date	一月 Jan.	二月 Feb.	三月 Mar.	四月 Apr.	五月 May	六月 Jun.	七月 Jul.	八月 Aug.	九月 Sep.	十月 Oct.	十一月 Nov.	十二月 Dec.	日 Date
1	3.8	0.1	6.9	5.8	0.1	4.7	3.9	2.6	3.0	9.3	6.0	4.9	1
2	9.5	5.4	3.4	0.0	0.0	4.1	0.0	0.6	0.9	4.8	4.4	3.5	2
3	9.4	0.6	4.1	0.0	0.0	6.5	1.6	3.9	0.7	7.6	5.1	9.6	3
4	9.5	5.9	2.2	9.3	0.7	1.9	3.6	3.2	0.0	5.0	4.0	7.4	4
5	0.5	1.9	7.3	6.3	3.7	5.2	3.0	6.5	4.4	5.3	1.8	0.1	5
6	5.5	8.1	5.6	7.4	7.5	2.6	4.2	3.8	1.2	5.8	3.5	2.3	6
7	0.5	2.2	0.0	0.2	6.9	0.0	3.6	4.6	0.8	4.1	8.9	3.9	7
8	7.0	2.7	11.2	1.0	2.0	0.0	4.7	5.7	6.3	0.6	3.2	9.5	8
9	9.5	3.1	9.9	6.6	0.5	0.6	4.4	4.9	9.9	0.8	9.5	9.5	9
10	8.0	10.5	9.7	9.7	3.4	0.7	6.2	7.3	1.5	0.0	9.1	3.9	10
11	0.2	10.1	10.9	3.7	0.6	1.6	6.1	2.0	1.3	0.1	8.3	7.9	11
12	0.5	9.3	11.0	4.3	0.2	1.1	5.5	2.8	2.2	9.5	10.3	1.6	12
13	5.7	3.7	6.7	2.8	0.0	4.2	3.9	4.4	1.8	8.3	10.4	4.9	13
14	9.6	0.1	2.7	7.0	0.0	2.4	1.0	4.5	7.2	5.1	10.1	0.0	14
15	8.5	3.9	11.2	7.4	0.0	1.0	0.3	1.7	7.3	2.9	8.7	1.0	15
16	9.7	10.6	9.2	0.5	0.0	3.6	7.2	3.7	6.8	0.0	6.3	4.7	16
17	1.1	4.7	8.5	0.0	0.0	2.8	2.0	3.0	7.6	3.7	6.0	0.0	17
18	0.5	0.7	3.7	1.8	4.8	4.4	4.4	1.9	8.7	0.8	10.2	0.2	18
19	7.3	0.1	6.7	0.1	1.0	5.4	2.5	4.2	8.8	3.1	10.1	2.6	19
20	4.4	0.0	5.8	2.0	6.5	4.7	4.6	6.3	4.3	1.7	8.6	9.2	20
21	0.8	0.0	5.6	3.0	1.7	4.9	8.4	8.1	5.4	5.5	8.8	8.8	21
22	0.4	0.0	3.2	6.4	0.2	6.5	10.1	8.8	4.6	3.2	2.3	9.2	22
23	1.7	0.0	0.0	3.2	1.8	5.0	8.9	5.0	7.7	0.2	1.1	9.2	23
24	0.1	0.5	0.0	9.7	0.7	4.0	8.3	3.5	0.9	3.1	0.0	9.3	24
25	4.6	5.5	4.2	6.5	0.4	2.9	10.6	4.1	6.2	0.8	1.3	9.3	25
26	8.6	6.4	0.0	5.9	0.0	4.5	5.4	9.6	3.1	3.8	2.1	9.3	26
27	10.3	10.1	2.1	8.8	0.0	5.1	4.1	8.1	6.6	1.2	2.8	9.3	27
28	0.0	10.6	0.0	6.3	0.5	4.4	4.3	1.8	7.2	6.4	7.6	9.0	28
29	0.0		6.4	9.2	5.3	1.8	3.7	5.1	4.8	5.8	9.2	0.1	29
30	0.2		5.3	4.2	3.2	8.2	5.0	3.3	3.3	6.7	7.8	0.5	30
31	3.3		4.3		0.8		5.6	4.5		0.0		4.4	31
月總計	140.7	116.8	167.8	139.1	52.5	104.8	147.1	139.5	134.5	115.2	187.5	165.1	月總計
日平均	4.5	4.2	5.4	4.6	1.7	3.5	4.7	4.5	4.5	3.7	6.3	5.3	日平均

特殊註記請參考第ii頁說明

第 十八 表 田 中

Table 18 TianZhong

年 Year：2022

全天空日射量 Global Solar Radiation

單位：每平方公尺百萬焦耳
UNIT：MJ/㎡

日 Date	一月 Jan.	二月 Feb.	三月 Mar.	四月 Apr.	五月 May	六月 Jun.	七月 Jul.	八月 Aug.	九月 Sep.	十月 Oct.	十一月 Nov.	十二月 Dec.	日 Date
1	14.21	4.56	17.35	10.62	12.17	22.88	15.48	13.43	19.82	19.20	14.75	13.01	1
2	16.27	9.66	20.62	2.87	4.84	22.36	12.73	8.29	8.06	20.09	14.57	12.58	2
3	15.83	3.85	19.42	7.06	12.31	26.40	19.17	13.99	6.61	18.89	15.93	15.71	3
4	15.98	16.85	15.79	25.93	14.50	19.34	24.50	15.67	11.43	16.12	13.44	9.39	4
5	6.67	9.12	19.98	25.83	15.81	23.38	23.36	25.89	18.76	17.98	10.10	12.97	5
6	10.03	17.18	14.43	23.79	21.69	17.73	23.30	24.32	11.45	19.26	12.97	9.76	6
7	6.80	11.69	2.62	15.29	23.15	6.07	17.88	23.67	13.70	16.44	13.94	14.21	7
8	15.89	11.10	23.38	19.41	16.52	2.31	20.12	25.96	22.28	14.05	11.43	16.16	8
9	15.55	15.25	21.24	22.23	13.39	9.67	23.13	19.94	23.04	15.89	16.35	15.24	9
10	15.12	17.54	23.36	25.23	20.24	13.71	24.32	22.40	19.05	14.32	15.30	15.82	10
11	7.35	18.83	22.72	22.82	17.90	15.60	22.01	19.00	15.71	11.56	14.63	16.18	11
12	4.87	17.46	22.05	21.97	9.17	17.73	16.26	18.06	16.04	20.84	15.68	12.19	12
13	15.58	10.77	23.22	18.31	7.04	23.60	22.58	26.07	17.30	20.31	16.54	12.52	13
14	15.45	7.64	12.94	21.11	5.58	21.44	17.86	21.70	22.32	19.41	13.25	5.03	14
15	15.39	15.06	21.07	14.56	5.18	13.77	8.39	19.19	23.25	14.27	15.71	12.41	15
16	15.98	18.58	18.29	12.27	4.25	15.68	17.97	20.95	21.20	3.96	10.97	14.64	16
17	10.00	11.76	14.70	15.70	7.15	18.33	21.17	15.10	22.37	17.38	15.52	4.95	17
18	9.08	11.41	17.91	19.03	25.81	21.43	22.98	15.19	21.38	9.25	16.33	9.36	18
19	14.72	5.40	21.87	6.54	21.50	22.53	19.81	22.43	21.68	18.39	15.83	14.73	19
20	14.60	2.90	21.14	18.49	26.50	25.83	19.05	22.74	20.19	15.50	13.32	15.50	20
21	8.36	2.55	17.63	20.12	18.53	23.19	22.37	24.11	22.38	17.41	11.34	11.76	21
22	6.41	3.26	10.94	20.15	16.16	19.47	24.83	24.12	19.35	12.03	7.19	16.85	22
23	6.56	2.72	2.77	11.64	20.20	20.85	25.19	21.75	20.79	7.49	8.48	15.41	23
24	4.72	8.37	5.24	23.94	10.82	17.72	21.93	15.95	18.28	11.12	7.60	15.90	24
25	15.41	19.54	18.87	17.21	8.20	14.31	25.29	21.97	20.71	9.95	7.12	15.83	25
26	17.47	19.16	4.11	23.84	11.43	23.23	22.27	23.58	18.60	15.88	10.11	15.53	26
27	17.26	20.15	7.03	24.81	6.63	22.22	18.27	24.76	21.10	17.38	11.17	15.71	27
28	7.66	21.43	3.26	18.98	21.27	22.01	19.93	11.87	20.14	17.01	14.88	15.37	28
29	3.29		17.85	22.33	24.42	14.56	19.76	17.59	18.30	17.22	14.97	4.78	29
30	6.51		16.69	18.89	21.85	22.65	16.21	19.64	17.69	15.49	14.62	8.58	30
31	14.35		19.53		21.46		18.90	18.26		5.82		12.45	31
月總計	363.37	333.79	498.02	550.97	465.67	560.00	627.02	617.59	552.98	469.91	394.04	400.53	月總計
日平均	11.72	11.92	16.07	18.37	15.02	18.67	20.23	19.92	18.43	15.16	13.13	12.92	日平均

年 Year：2022

日照時數 Duration of Sunshine

單位：小時
UNIT：Hour

日 Date	一月 Jan.	二月 Feb.	三月 Mar.	四月 Apr.	五月 May	六月 Jun.	七月 Jul.	八月 Aug.	九月 Sep.	十月 Oct.	十一月 Nov.	十二月 Dec.	日 Date
1	6.4	0.1	5.9	0.0	0.1	9.6	4.3	2.2	7.2	9.0	5.7	6.5	1
2	9.7	2.1	9.5	0.0	0.0	6.8	2.2	0.7	0.6	10.4	6.1	4.8	2
3	9.5	0.0	8.7	0.9	0.4	10.5	5.1	3.1	0.1	8.8	6.0	9.7	3
4	9.7	7.8	6.5	11.7	2.3	7.1	9.0	6.0	1.6	5.7	5.1	2.9	4
5	0.4	0.2	10.3	11.6	3.7	9.2	8.1	12.0	6.3	8.8	2.1	4.9	5
6	2.7	7.9	4.9	10.9	6.7	5.2	7.0	10.1	1.3	8.6	3.9	2.3	6
7	0.4	3.3	0.1	1.2	8.0	0.2	7.5	8.0	1.7	7.8	4.9	7.9	7
8	9.3	4.7	11.0	5.2	2.5	0.0	6.4	10.6	9.3	3.8	1.7	9.7	8
9	9.4	6.5	8.6	8.8	0.9	0.4	7.1	6.1	10.1	6.2	8.5	9.0	9
10	9.5	7.9	11.0	10.7	5.8	0.9	7.8	10.3	6.2	3.9	7.8	9.4	10
11	1.5	10.3	11.1	9.3	4.2	2.4	8.9	5.3	2.9	0.6	7.0	9.7	11
12	0.6	7.2	10.9	9.1	0.6	2.7	3.7	6.6	5.3	10.7	8.6	4.7	12
13	8.6	2.4	10.9	4.6	0.0	8.2	8.5	9.6	6.2	10.8	9.0	4.5	13
14	9.4	1.4	3.8	9.3	0.0	7.2	3.2	9.3	10.5	9.6	6.0	0.1	14
15	8.3	4.6	10.6	3.3	0.0	1.2	0.3	6.4	11.0	4.4	8.6	4.6	15
16	9.6	8.8	6.3	1.4	0.0	3.0	7.5	7.5	9.3	0.0	4.4	6.7	16
17	1.1	3.4	3.6	2.1	0.0	4.8	7.5	3.3	9.6	7.2	9.3	0.1	17
18	0.8	2.1	7.0	4.4	10.4	9.6	9.0	4.0	9.3	1.0	9.8	0.4	18
19	6.9	0.0	10.2	0.4	5.4	9.5	7.4	8.4	9.6	8.6	9.6	7.7	19
20	6.5	0.0	9.4	3.5	10.9	10.5	7.2	8.0	8.0	6.2	6.3	9.5	20
21	0.9	0.0	5.2	6.2	2.9	7.4	9.1	11.1	9.9	9.4	4.7	5.1	21
22	0.2	0.0	1.3	4.7	1.8	6.8	9.8	10.7	8.8	1.9	0.0	9.5	22
23	0.0	0.0	0.0	2.5	4.9	7.9	11.1	8.4	9.1	0.0	0.5	9.5	23
24	0.3	0.0	0.0	10.0	1.1	6.2	8.3	4.8	7.2	2.0	0.4	9.6	24
25	6.7	8.1	5.5	5.2	0.5	4.2	10.6	8.4	9.5	1.3	0.3	9.5	25
26	9.8	8.4	0.0	10.4	0.5	8.5	7.6	10.5	8.5	8.2	2.1	9.6	26
27	9.8	8.6	0.0	9.9	0.2	10.2	5.7	10.8	8.9	9.1	3.4	9.5	27
28	0.1	10.9	0.0	5.6	7.6	9.2	6.7	1.3	9.8	8.8	7.9	9.6	28
29	0.0		5.1	9.6	10.0	4.1	8.0	6.5	7.3	9.2	8.4	0.0	29
30	2.0		4.5	4.1	9.8	9.7	5.9	6.6	6.6	6.8	7.6	0.8	30
31	5.5		6.5		6.9		5.7	5.3		0.1		4.6	31
月總計	155.6	116.7	188.4	176.6	108.1	183.2	216.2	221.9	211.7	188.9	165.7	192.4	月總計
日平均	5.0	4.2	6.1	5.9	3.5	6.1	7.0	7.2	7.1	6.1	5.5	6.2	日平均

特殊註記請參考第ii頁說明

第 十九 表 澎 湖

Table 19 PENGHU

年 Year：2022

全天空日射量 Global Solar Radiation

單位：每平方公尺百萬焦耳
UNIT：MJ/㎡

日 Date	一月 Jan.	二月 Feb.	三月 Mar.	四月 Apr.	五月 May	六月 Jun.	七月 Jul.	八月 Aug.	九月 Sep.	十月 Oct.	十一月 Nov.	十二月 Dec.	日 Date
1	12.56	2.90	21.52	8.90	4.83	25.01	24.66	20.06	21.62	20.87	9.66	9.27	1
2	14.16	3.23	12.60	2.32	3.35	25.65	15.72	10.45	19.14	21.05	11.54	7.46	2
3	14.99	3.40	18.99	10.62	13.14	27.42	21.42	12.93	20.92	18.52	17.24	4.79	3
4	13.80	7.10	19.57	25.23	14.15	23.09	15.99	25.81	21.93	21.07	10.19	3.58	4
5	7.32	4.89	15.18	19.79	8.96	27.16	16.95	24.42	22.35	18.61	8.72	5.01	5
6	5.72	9.97	17.35	19.83	18.76	16.35	11.65	24.82	12.60	18.90	12.36	8.91	6
7	9.06	7.27	5.60	16.93	21.64	7.72	27.00	23.70	17.73	16.79	9.60	7.97	7
8	14.46	13.90	21.21	22.85	15.26	3.11	22.48	24.73	24.69	17.42	6.74	9.10	8
9	11.27	10.47	24.29	25.54	11.50	10.76	27.33	25.18	23.90	14.59	5.28	7.00	9
10	9.61	7.33	23.81	25.75	19.74	16.27	28.44	24.40	24.78	13.55	8.52	6.46	10
11	3.63	6.03	23.52	23.63	18.70	17.29	26.40	27.09	19.68	16.31	6.30	6.40	11
12	10.00	6.37	22.31	26.50	5.43	20.86	28.34	26.53	21.38	15.91	7.00	7.60	12
13	14.34	6.15	23.32	23.91	11.54	20.83	27.98	27.03	23.77	15.80	12.92	5.51	13
14	16.22	13.10	22.06	23.36	5.90	23.65	25.35	26.66	24.44	15.56	12.92	5.09	14
15	14.99	13.80	20.15	17.32	3.45	15.74	22.63	24.61	22.99	2.49	13.11	8.40	15
16	14.22	14.00	15.57	10.76	4.26	16.38	22.35	23.58	22.18	2.06	12.80	6.97	16
17	3.99	3.01	9.54	18.84	22.09	23.51	22.31	20.64	22.63	3.55	15.99	3.10	17
18	2.99	7.82	19.46	12.19	22.08	26.40	24.69	12.30	20.38	8.38	10.93	10.82	18
19	8.24	4.11	21.33	5.23	17.43	25.17	23.04	25.51	19.70	13.38	5.96	14.00	19
20	11.83	2.07	17.43	22.91	18.20	27.93	27.54	24.82	23.35	20.27	11.72	9.88	20
21	6.62	2.94	18.20	24.94	17.84	26.29	28.42	23.80	22.89	13.66	10.00	13.47	21
22	6.48	3.17	7.47	22.82	20.78	27.92	28.29	25.71	24.49	6.78	6.71	16.91	22
23	5.59	3.35	2.72	20.47	14.54	28.88	28.31	26.25	23.49	12.95	6.23	15.20	23
24	3.01	10.95	4.41	25.55	11.42	26.55	28.28	18.06	18.00	20.11	5.87	16.62	24
25	10.89	13.78	18.90	26.25	8.54	13.36	27.60	26.52	10.94	19.07	11.15	16.49	25
26	6.39	14.79	13.70	23.47	14.40	25.39	27.61	25.87	14.97	18.92	9.45	13.30	26
27	11.53	21.09	4.68	26.79	10.22	25.92	27.75	24.32	21.83	17.54	16.02	15.86	27
28	2.48	21.41	2.44	20.47	23.00	23.32	27.98	18.05	22.67	12.90	16.72	11.34	28
29	4.24		6.11	23.13	27.19	14.07	26.40	21.14	22.30	13.71	13.84	2.99	29
30	4.55		15.66	18.15	25.95	26.33	26.11	18.59	22.14	4.31	11.99	3.99	30
31	9.58		8.58		27.33		24.29	24.46		1.55		4.88	31
月總計	284.76	238.40	477.68	594.45	461.62	638.33	763.31	708.04	633.88	436.58	317.48	278.37	月總計
日平均	9.19	8.51	15.41	19.82	14.89	21.28	24.62	22.84	21.13	14.08	10.58	8.98	日平均

年 Year：2022

日照時數 Duration of Sunshine

單位：小時
UNIT：Hour

日 Date	一月 Jan.	二月 Feb.	三月 Mar.	四月 Apr.	五月 May	六月 Jun.	七月 Jul.	八月 Aug.	九月 Sep.	十月 Oct.	十一月 Nov.	十二月 Dec.	日 Date
1	5.6	0.0	9.5	0.9	0.0	9.6	10.2	4.4	10.8	9.5	1.4	0.7	1
2	6.4	0.0	2.1	0.0	0.0	9.8	2.6	0.6	5.5	9.9	2.0	0.7	2
3	8.4	0.0	8.3	2.0	0.5	11.4	6.6	2.2	7.6	8.5	7.2	0.0	3
4	6.0	0.1	8.5	10.3	1.2	8.7	4.8	10.9	7.3	10.2	1.2	0.0	4
5	0.5	0.0	5.5	5.3	0.5	10.7	3.7	10.0	10.7	7.9	0.9	0.0	5
6	0.4	1.3	6.2	6.2	3.4	3.1	1.0	10.7	2.3	6.4	2.9	1.4	6
7	1.7	0.4	1.1	4.4	6.9	0.1	9.3	8.5	4.1	5.0	0.3	0.6	7
8	6.2	2.8	7.0	8.5	1.5	0.0	7.0	11.3	11.6	5.8	0.8	1.1	8
9	2.7	0.5	11.2	10.5	0.2	0.5	10.6	8.7	9.9	4.0	0.0	1.0	9
10	1.6	0.0	11.2	11.4	5.3	1.9	12.0	10.9	11.0	3.3	0.9	0.7	10
11	0.0	0.0	11.3	8.4	3.3	5.0	11.5	12.0	6.6	4.0	0.0	0.3	11
12	3.1	0.0	9.2	12.0	0.0	6.3	12.3	11.0	9.4	4.4	0.3	0.5	12
13	6.3	0.0	9.4	10.1	0.2	6.5	11.6	12.4	11.3	4.4	3.4	0.2	13
14	9.4	3.4	9.4	9.2	0.0	7.4	9.9	12.5	11.4	4.9	4.2	0.2	14
15	7.3	3.0	7.5	2.3	0.0	2.4	6.2	10.9	10.9	0.0	3.2	0.9	15
16	6.3	3.1	5.2	0.7	0.0	4.3	7.5	9.3	9.8	0.0	3.2	0.2	16
17	0.0	0.0	0.7	3.5	6.9	8.2	8.5	6.2	10.4	0.0	7.5	0.0	17
18	0.0	0.0	6.5	0.4	6.0	11.7	8.0	2.3	8.4	0.3	2.8	3.0	18
19	1.7	0.0	9.2	0.1	1.9	9.8	8.0	11.2	8.4	1.7	0.0	7.0	19
20	2.1	0.0	5.0	6.9	4.0	12.1	11.2	11.6	9.7	10.6	4.3	3.9	20
21	0.2	0.0	5.6	9.9	2.0	10.3	12.7	10.9	9.4	3.0	1.4	8.0	21
22	1.0	0.0	0.0	7.6	6.2	11.1	12.6	11.1	11.4	0.0	0.3	10.2	22
23	0.0	0.0	0.0	6.5	1.2	12.4	12.8	12.1	11.1	3.0	0.2	8.6	23
24	0.0	0.7	0.0	11.5	0.9	10.1	12.8	5.5	5.3	9.9	0.0	10.0	24
25	1.4	3.6	4.5	11.2	0.1	3.1	12.2	12.0	0.7	9.0	2.1	9.6	25
26	0.1	2.6	1.6	9.1	2.6	10.4	12.4	12.0	4.1	8.7	2.0	7.3	26
27	2.5	8.8	0.0	12.2	0.6	10.4	12.0	11.0	8.5	7.3	7.2	9.7	27
28	0.0	9.1	0.0	7.1	8.7	9.5	12.6	4.5	10.1	3.2	10.1	3.0	28
29	0.0		0.0	8.7	11.6	4.1	11.3	8.1	10.0	3.4	5.7	0.0	29
30	0.0		4.1	3.0	11.6	11.7	11.6	7.2	10.3	0.0	3.4	0.0	30
31	1.5		0.0		11.4		9.2	9.3		0.0		0.0	31
月總計	82.4	39.4	159.8	199.9	98.7	222.6	294.7	281.3	258.0	148.3	78.9	88.8	月總計
日平均	2.7	1.4	5.2	6.7	3.2	7.4	9.5	9.1	8.6	4.8	2.6	2.9	日平均

特殊註記請參考第ii頁說明

第 二十 表 阿 里 山

Table 20 ALISHAN

年 Year：2022

全天空日射量 Global Solar Radiation

單位：每平方公尺百萬焦耳
UNIT：MJ/m²

日 Date	一月 Jan.	二月 Feb.	三月 Mar.	四月 Apr.	五月 May	六月 Jun.	七月 Jul.	八月 Aug.	九月 Sep.	十月 Oct.	十一月 Nov.	十二月 Dec.	日 Date
1	14.17	4.11	25.48	8.17	9.80	20.28	10.93	7.84	13.70	14.28	10.45	11.92	1
2	15.76	15.73	25.06	8.75	4.03	15.65	12.23	8.04	21.39	13.30	15.21	13.33	2
3	15.79	7.55	22.87	3.91	8.18	18.73	15.07	9.78	8.65	13.82	11.19	14.72	3
4	16.56	15.11	23.81	18.14	8.97	14.72	12.70	9.24	4.61	15.32	14.22	15.80	4
5	7.37	18.60	18.74	15.77	14.45	13.60	14.25	12.45	13.91	12.50	7.29	8.94	5
6	12.56	19.67	17.77	15.04	23.87	12.22	15.14	11.43	9.59	13.11	11.45	11.32	6
7	6.16	5.53	3.83	5.91	16.37	5.18	14.35	15.58	7.39	8.89	11.15	18.73	7
8	12.44	5.38	27.44	11.01	10.01	3.04	10.75	17.45	11.81	7.45	8.47	15.96	8
9	16.37	10.28	27.35	21.31	13.68	9.49	13.46	9.73	13.17	8.36	12.23	18.02	9
10	16.95	21.45	24.98	19.15	16.18	9.41	16.37	12.10	13.66	13.09	11.44	18.09	10
11	11.53	20.49	22.44	14.22	3.55	8.65	14.05	10.31	17.12	12.88	14.57	14.03	11
12	3.53	17.06	16.60	18.20	8.00	13.39	16.27	7.57	13.37	15.17	18.11	10.75	12
13	18.16	9.64	24.30	23.27	2.67	21.06	16.16	8.90	9.91	14.55	19.73	13.39	13
14	13.59	2.82	13.19	14.96	2.42	22.42	9.99	14.29	15.11	12.88	16.17	9.03	14
15	13.73	7.13	13.91	17.83	4.97	14.15	10.93	14.95	20.20	10.50	13.77	7.59	15
16	17.44	14.54	19.18	17.07	2.67	21.12	13.87	15.38	14.68	5.25	15.64	10.27	16
17	12.16	10.18	15.33	11.11	6.57	15.54	15.87	10.16	22.70	14.92	17.87	2.66	17
18	8.34	5.62	14.04	13.34	16.53	20.14	18.87	8.06	16.50	8.32	18.33	13.02	18
19	12.89	3.60	15.22	6.41	9.67	23.24	20.65	20.51	14.72	11.09	13.83	14.86	19
20	13.92	2.34	19.04	12.61	14.96	25.94	21.59	14.57	6.03	13.44	15.10	17.29	20
21	9.48	1.78	14.27	23.14	8.84	22.10	17.09	19.77	16.31	18.28	13.23	17.47	21
22	6.69	4.09	9.80	21.73	11.12	15.26	16.00	13.62	15.05	9.87	7.76	16.61	22
23	6.22	1.94	2.81	9.58	13.64	12.04	23.95	19.13	14.47	7.07	8.88	15.99	23
24	6.45	22.29	6.52	27.10	7.93	10.39	31.69	14.97	12.74	9.94	4.43	11.98	24
25	10.05	22.73	11.35	23.95	4.87	12.29	29.63	22.93	14.60	16.26	13.27	18.08	25
26	18.72	25.05	2.02	20.74	4.60	14.76	11.25	15.24	15.85	20.73	8.75	17.86	26
27	19.35	22.38	6.20	23.96	4.70	15.01	8.34	15.53	18.54	14.10	14.11	17.25	27
28	6.11	25.11	4.83	25.80	9.25	11.68	11.64	9.05	13.57	14.63	17.65	16.64	28
29	3.11		16.36	17.64	17.60	9.69	14.83	7.36	11.49	15.18	17.65	6.66	29
30	11.77		11.27	21.31	17.61	14.35	12.92	10.45	12.16	14.72	17.08	9.52	30
31	19.71		14.96		11.89		15.74	16.33		4.73		14.76	31
月總計	377.08	342.20	490.97	491.13	309.60	445.54	486.58	402.72	413.00	384.63	399.03	422.54	月總計
日平均	12.16	12.22	15.84	16.37	9.99	14.85	15.70	12.99	13.77	12.41	13.30	13.63	日平均

年 Year：2022

日照時數 Duration of Sunshine

單位：小時
UNIT：Hour

日 Date	一月 Jan.	二月 Feb.	三月 Mar.	四月 Apr.	五月 May	六月 Jun.	七月 Jul.	八月 Aug.	九月 Sep.	十月 Oct.	十一月 Nov.	十二月 Dec.	日 Date
1	3.5	0.2	11.2	1.5	1.3	5.5	1.9	0.0	3.0	5.1	2.5	3.6	1
2	6.3	4.6	11.0	0.3	0.0	4.8	0.9	0.0	4.7	4.5	5.4	4.3	2
3	5.7	1.8	9.6	0.0	0.0	5.2	1.5	0.0	2.0	4.6	3.6	5.8	3
4	7.2	3.6	9.3	5.4	0.3	3.7	2.1	1.0	0.0	6.1	3.4	6.0	4
5	0.8	7.7	6.9	5.2	2.8	2.8	3.7	3.6	2.0	4.5	1.5	3.2	5
6	3.0	7.5	5.2	5.3	7.1	0.9	2.7	3.8	0.6	4.4	0.0	2.8	6
7	0.2	0.3	0.3	0.0	2.8	0.4	3.9	4.3	0.1	2.4	3.3	6.9	7
8	2.4	0.2	11.3	1.0	0.9	0.0	3.7	5.4	2.1	2.7	1.1	7.3	8
9	6.1	3.7	11.3	6.0	1.3	0.3	4.0	3.4	4.3	0.2	4.5	9.3	9
10	6.4	9.2	8.8	5.8	4.1	0.0	4.8	3.9	4.3	4.3	4.1	9.3	10
11	2.6	7.0	8.2	2.8	0.0	0.6	4.3	2.6	2.3	4.2	4.3	5.5	11
12	0.0	5.5	6.2	5.5	0.6	1.2	5.8	1.9	3.8	5.9	8.0	1.6	12
13	8.7	1.7	7.7	7.9	0.0	6.2	4.6	1.9	0.1	6.5	9.5	4.9	13
14	5.8	0.0	2.6	4.6	0.0	5.7	3.0	4.4	3.9	4.7	6.1	0.6	14
15	6.3	0.3	4.8	5.4	0.0	1.4	0.5	4.1	6.4	1.6	4.4	0.7	15
16	7.0	6.2	6.9	5.7	0.0	4.6	3.1	4.8	5.0	0.0	5.4	2.0	16
17	3.0	1.9	3.5	0.4	0.0	3.0	3.3	3.6	8.1	4.6	8.2	0.0	17
18	0.5	0.2	4.7	3.6	4.4	5.0	4.6	0.2	4.3	0.4	8.1	2.8	18
19	2.8	0.0	2.9	0.5	0.3	6.9	6.2	6.2	5.6	5.0	6.4	6.0	19
20	3.2	0.0	5.9	1.7	4.6	1.4	6.4	5.1	0.1	4.7	6.2	9.3	20
21	0.8	0.0	2.3	8.0	0.9	3.4	7.2	7.0	4.8	8.9	5.4	9.0	21
22	1.0	0.0	0.7	6.5	2.7	5.0	5.0	6.2	5.2	1.3	1.7	8.4	22
23	1.2	0.0	0.0	1.6	2.5	3.4	8.9	8.0	5.4	0.3	0.2	7.9	23
24	0.6	9.1	0.1	8.6	0.3	3.7	11.9	3.3	3.7	2.2	0.0	6.4	24
25	2.7	7.9	0.8	7.6	0.0	0.7	9.9	7.7	5.0	6.6	4.4	9.4	25
26	8.2	10.7	0.0	5.9	0.0	2.2	3.4	6.4	4.8	8.4	0.8	9.4	26
27	7.0	7.7	0.0	7.6	0.0	2.5	1.1	5.7	6.2	5.8	4.8	9.4	27
28	0.0	11.2	0.0	7.9	1.6	1.2	1.3	2.9	4.7	7.1	8.5	7.6	28
29	0.0		4.7	5.7	5.7	2.2	4.3	2.7	3.8	7.1	9.4	0.7	29
30	2.7		0.9	7.6	4.6	4.9	4.2	3.5	4.4	4.2	7.7	0.9	30
31	8.7		4.3		3.0		1.4	5.2		0.0		4.4	31
月總計	114.4	108.2	152.1	135.6	51.8	88.8	129.6	118.8	110.7	128.3	138.9	165.4	月總計
日平均	3.7	3.9	4.9	4.5	1.7	3.0	4.2	3.8	3.7	4.1	4.6	5.3	日平均

特殊註記請參考第ii頁說明

第 二十一 表 嘉 義

Table 21 CHIAYI

年 Year：2022

全天空日射量 Global Solar Radiation

單位：每平方公尺百萬焦耳
UNIT：MJ/㎡

日 Date	一月 Jan.	二月 Feb.	三月 Mar.	四月 Apr.	五月 May	六月 Jun.	七月 Jul.	八月 Aug.	九月 Sep.	十月 Oct.	十一月 Nov.	十二月 Dec.	日 Date
1	15.03	7.43	22.07	8.63	11.17	26.90	17.11	13.34	17.57	21.87	13.00	15.49	1
2	16.45	7.31	21.17	2.73	4.02	26.38	14.57	9.03	4.14	20.11	14.33	14.01	2
3	16.26	7.37	19.35	6.31	11.12	26.00	20.70	14.57	7.60	21.26	17.13	15.65	3
4	15.98	14.92	19.98	26.78	21.69	18.07	22.92	17.74	10.14	20.32	12.22	6.51	4
5	7.46	12.29	21.71	26.38	16.11	21.93	19.86	26.15	15.34	19.04	7.68	15.08	5
6	9.14	19.40	18.82	23.44	20.71	17.43	24.99	22.75	12.08	19.49	13.71	10.13	6
7	7.51	11.77	3.05	17.12	20.55	4.74	19.36	22.95	15.05	18.85	15.86	15.94	7
8	16.04	14.85	24.12	19.60	16.38	4.84	19.31	26.13	13.36	19.16	11.49	16.48	8
9	15.75	17.10	23.79	24.46	17.13	11.55	22.44	15.91	22.73	13.69	16.64	16.00	9
10	15.44	16.55	24.04	25.59	20.69	11.21	23.27	25.57	18.55	13.26	16.18	15.21	10
11	7.23	15.70	23.71	23.28	14.27	19.00	25.36	20.37	17.74	9.16	16.25	15.54	11
12	4.77	16.98	22.70	22.26	9.89	24.41	24.00	14.97	17.56	21.73	15.91	12.35	12
13	15.86	11.92	23.93	20.30	9.68	24.32	21.71	24.38	18.39	21.19	13.61	13.03	13
14	16.02	6.83	16.23	21.48	4.67	23.95	10.08	21.72	23.59	17.90	13.87	5.10	14
15	16.02	15.65	22.65	18.15	4.48	21.65	11.49	15.40	24.45	14.35	14.75	12.34	15
16	16.41	18.03	18.89	20.32	3.63	22.76	14.52	21.77	21.58	5.15	10.38	12.67	16
17	14.16	9.63	15.37	18.36	9.16	21.26	20.68	15.93	22.21	14.37	16.27	4.53	17
18	6.35	13.97	17.36	23.86	24.79	25.34	24.66	11.30	17.30	14.24	15.80	9.41	18
19	11.90	5.15	18.50	9.52	23.60	23.93	20.40	27.32	20.28	18.49	13.55	13.97	19
20	16.02	2.68	21.56	15.59	25.06	27.09	24.18	26.98	16.06	20.10	12.71	15.94	20
21	11.19	2.75	18.05	20.80	20.76	25.20	23.45	27.07	23.02	18.44	13.84	13.22	21
22	6.07	4.07	16.23	23.84	22.76	22.95	25.29	26.71	22.25	9.71	11.08	17.04	22
23	7.38	2.77	2.81	8.69	21.07	26.45	26.92	22.36	22.60	7.96	9.57	15.83	23
24	5.07	9.35	5.65	26.02	10.39	20.17	20.45	15.52	18.73	9.42	9.11	16.04	24
25	16.07	20.83	20.13	23.91	10.28	12.25	27.15	25.63	21.90	13.37	9.56	16.36	25
26	16.87	21.40	8.93	27.43	14.94	25.59	20.39	26.41	21.91	17.31	9.66	15.94	26
27	15.98	22.14	10.52	27.15	8.98	25.05	16.10	25.46	21.87	16.89	13.28	15.97	27
28	5.10	22.17	4.77	16.92	24.03	18.37	24.49	17.45	23.10	17.67	16.48	15.98	28
29	3.35		15.13	27.31	26.23	14.39	23.20	15.29	17.31	18.80	16.20	4.61	29
30	6.60		13.04	21.52	20.81	25.39	14.90	18.37	21.93	16.61	13.55	7.16	30
31	12.28		20.18		19.72		19.74	18.99		5.16		11.87	31
月總計	365.76	351.01	534.44	597.75	488.77	618.57	643.69	633.54	550.34	495.07	403.67	405.40	月總計
日平均	11.80	12.54	17.24	19.92	15.77	20.62	20.76	20.44	18.34	15.97	13.46	13.08	日平均

年 Year：2022

日照時數 Duration of Sunshine

單位：小時
UNIT：Hour

日 Date	一月 Jan.	二月 Feb.	三月 Mar.	四月 Apr.	五月 May	六月 Jun.	七月 Jul.	八月 Aug.	九月 Sep.	十月 Oct.	十一月 Nov.	十二月 Dec.	日 Date
1	7.4	0.2	9.0	0.0	0.0	11.2	3.7	2.6	4.6	10.4	3.1	8.9	1
2	10.0	0.1	9.8	0.0	0.0	9.9	1.8	1.2	0.0	8.9	4.5	5.5	2
3	9.9	0.5	8.6	1.1	0.0	10.3	4.2	2.2	0.2	8.9	8.0	9.2	3
4	9.7	5.0	9.6	11.7	5.6	5.7	7.2	6.1	1.0	7.9	4.5	0.1	4
5	0.0	1.3	10.3	11.4	3.4	8.5	5.0	9.7	3.5	8.6	1.2	7.3	5
6	1.4	9.1	6.6	9.8	4.9	4.8	7.5	8.8	2.1	8.3	3.2	3.7	6
7	0.7	2.4	0.0	0.8	6.3	0.2	6.6	7.9	2.5	7.8	7.4	8.7	7
8	8.9	4.4	11.0	5.0	1.9	0.0	6.8	10.2	5.1	5.8	1.6	9.9	8
9	8.8	7.6	10.4	8.7	2.4	0.4	6.4	5.5	8.6	2.8	7.9	8.9	9
10	9.2	6.9	11.0	10.4	5.1	0.1	7.8	9.9	5.4	3.1	8.6	7.1	10
11	0.9	5.8	11.3	8.9	1.1	4.8	9.4	6.7	4.9	0.0	7.4	8.3	11
12	0.7	6.5	10.5	8.6	1.1	7.8	7.5	6.0	5.9	10.8	6.9	4.7	12
13	8.3	2.0	11.1	6.0	0.6	8.8	6.4	8.2	6.5	10.6	6.1	5.3	13
14	9.6	0.8	4.7	8.2	0.0	8.3	2.2	7.4	10.6	6.3	5.7	0.0	14
15	8.9	3.9	10.3	4.7	0.0	5.1	0.3	3.2	11.5	4.5	6.8	4.8	15
16	9.6	7.7	6.3	5.2	0.0	5.7	4.6	7.7	9.1	0.0	3.3	4.2	16
17	5.1	1.4	3.6	3.0	0.0	6.0	6.9	4.4	9.6	2.8	9.3	0.3	17
18	0.0	3.1	6.4	8.5	8.7	10.4	9.2	1.4	6.1	2.6	7.7	0.6	18
19	3.6	0.0	6.0	0.5	6.4	9.8	6.4	11.2	7.7	7.4	5.9	7.5	19
20	6.4	0.0	8.6	0.8	8.8	11.2	9.3	10.9	3.5	9.9	4.9	9.6	20
21	2.3	0.0	5.4	5.1	3.4	8.8	8.0	12.0	9.5	9.1	5.9	6.1	21
22	0.4	0.0	4.4	7.2	6.9	7.9	9.2	11.2	9.0	0.4	1.3	9.7	22
23	0.2	0.0	0.0	2.4	4.7	9.8	11.4	7.4	9.0	0.1	1.9	9.5	23
24	0.0	0.0	0.0	10.5	1.8	7.3	6.4	5.5	7.1	0.2	0.7	9.6	24
25	7.0	9.5	6.2	8.5	0.5	2.4	10.7	10.1	9.7	3.7	0.8	9.6	25
26	8.2	9.1	0.2	12.1	2.4	9.9	5.0	11.7	9.9	7.5	1.6	9.5	26
27	7.0	10.1	0.4	10.5	0.4	8.6	4.9	10.9	9.9	7.5	5.7	9.6	27
28	0.0	11.0	0.0	4.6	8.0	5.9	9.4	5.9	9.1	8.2	9.5	9.6	28
29	0.0		3.4	11.1	11.3	5.0	8.4	5.9	6.2	9.7	8.8	0.0	29
30	2.3		3.6	5.8	9.2	9.0	5.3	6.6	9.0	6.2	5.7	0.2	30
31	2.0		6.4		6.5		5.2	5.3		0.0		3.4	31
月總計	148.5	108.4	195.1	191.1	111.4	203.6	203.1	223.7	196.8	180.0	155.9	191.4	月總計
日平均	4.8	3.9	6.3	6.4	3.6	6.8	6.6	7.2	6.6	5.8	5.2	6.2	日平均

特殊註記請參考第ii頁說明

第 二十二 表 玉 山

Table 22 YUSHAN

年 Year：2022

全天空日射量 Global Solar Radiation

單位：每平方公尺百萬焦耳
UNIT：MJ/㎡

日 Date	一月 Jan.	二月 Feb.	三月 Mar.	四月 Apr.	五月 May	六月 Jun.	七月 Jul.	八月 Aug.	九月 Sep.	十月 Oct.	十一月 Nov.	十二月 Dec.	日 Date
1	18.92	4.13	24.70	15.51	7.72	24.02	7.30	6.67	14.76	22.25	12.10	10.57	1
2	19.25	13.70	23.74	6.93	5.23	12.39	11.54	8.07	13.22	25.34	14.74	13.67	2
3	19.13	2.54	25.04	3.97	7.34	18.42	13.52	14.12	8.29	25.56	11.18	17.71	3
4	19.02	22.82	22.41	27.78	13.12	15.50	14.81	17.89	3.64	25.16	12.47	18.50	4
5	8.02	22.88	26.55	28.65	21.63	23.05	12.53	15.17	20.70	25.20	6.72	18.82	5
6	17.32	21.52	7.00	27.20	18.60	13.00	12.18	12.45	13.13	22.63	18.20	13.93	6
7	6.46	4.01	4.46	14.69	20.40	6.20	17.17	20.85	7.88	14.91	13.10	19.69	7
8	12.89	3.69	26.65	10.93	12.01	5.09	18.98	20.18	16.09	10.74	12.82	19.54	8
9	19.38	11.90	26.44	26.68	14.95	7.31	18.54	20.87	27.46	6.55	18.77	19.43	9
10	17.56	20.78	26.43	22.89	18.13	8.79	27.17	17.98	21.13	13.09	13.35	19.89	10
11	5.66	23.83	24.37	21.52	4.17	13.94	24.92	20.46	10.65	23.74	19.41	19.97	11
12	15.58	23.30	24.56	25.59	8.84	9.05	26.82	19.23	10.04	18.76	20.33	5.29	12
13	19.45	17.12	26.68	26.17	4.47	24.68	29.62	22.99	12.79	19.22	21.02	6.75	13
14	18.72	1.59	26.60	19.08	3.14	21.55	12.91	24.55	24.88	24.19	20.89	6.64	14
15	19.46	14.28	18.50	25.68	7.53	13.37	21.56	19.76	20.90	8.71	20.23	8.85	15
16	19.60	25.88	20.28	10.77	5.50	14.70	18.37	25.38	18.00	3.42	19.13	12.07	16
17	12.85	3.88	14.86	15.37	13.51	16.55	14.27	16.81	19.31	11.04	20.15	2.42	17
18	7.58	13.29	13.68	20.16	16.81	21.48	21.38	18.34	12.86	5.43	20.24	3.97	18
19	15.39	2.09	20.63	10.85	11.36	23.60	19.46	15.38	20.28	13.53	19.87	6.76	19
20	16.44	2.02	26.32	25.04	15.07	27.48	22.40	20.27	10.54	13.78	18.63	20.33	20
21	7.30	3.41	9.97	28.84	8.97	14.66	27.26	22.72	20.68	20.20	12.57	12.76	21
22	5.28	3.60	4.78	23.69	15.92	14.01	23.58	28.55	26.46	9.21	10.46	19.44	22
23	8.66	1.89	1.41	11.49	10.40	20.77	20.35	25.63	15.66	5.56	4.39	18.91	23
24	3.69	8.35	2.66	20.54	10.64	11.25	29.06	18.14	18.41	13.75	4.33	19.44	24
25	6.11	23.21	10.55	21.01	5.45	11.10	21.66	16.79	16.29	21.19	8.63	19.44	25
26	21.06	25.45	3.54	24.55	9.37	17.19	19.88	11.13	25.27	21.80	2.98	19.19	26
27	19.23	24.84	7.36	26.42	8.55	22.48	19.93	14.81	25.93	19.19	14.78	18.91	27
28	3.75	24.70	5.28	24.29	17.52	24.98	21.15	12.54	24.52	15.92	19.07	19.17	28
29	3.07		21.66	22.62	22.79	16.58	20.83	18.49	22.95	18.90	19.26	5.27	29
30	8.85		11.91	24.83	22.07	17.78	14.72	21.37	24.74	13.49	18.99	9.67	30
31	21.35		16.04		14.18		10.72	19.24		3.27		14.24	31
月總計	417.03	370.70	525.06	613.74	375.39	490.97	594.59	566.83	527.46	495.73	448.81	441.24	月總計
日平均	13.45	13.24	16.94	20.46	12.11	16.37	19.18	18.28	17.58	15.99	14.96	14.23	日平均

年 Year：2022

日照時數 Duration of Sunshine

單位：小時
UNIT：Hour

日 Date	一月 Jan.	二月 Feb.	三月 Mar.	四月 Apr.	五月 May	六月 Jun.	七月 Jul.	八月 Aug.	九月 Sep.	十月 Oct.	十一月 Nov.	十二月 Dec.	日 Date
1	10.8	0.0	11.7	3.5	0.5	8.1	1.1	1.2	3.0	8.4	2.7	3.5	1
2	10.8	4.7	11.5	0.1	0.0	1.8	0.7	1.9	1.2	10.7	5.6	4.8	2
3	10.8	0.1	6.3	0.0	0.0	5.8	0.9	1.0	0.5	9.9	4.8	9.6	3
4	10.6	10.0	9.2	11.2	0.9	4.7	4.0	5.2	0.0	10.8	3.8	9.7	4
5	0.7	11.1	11.6	11.6	9.2	7.4	2.7	4.9	6.7	11.1	0.4	10.7	5
6	6.9	11.1	0.6	11.3	7.0	0.8	2.1	4.2	3.4	8.4	8.0	6.4	6
7	0.1	0.1	0.3	2.1	5.8	0.1	6.3	7.1	0.8	5.5	5.1	10.8	7
8	4.5	0.0	11.4	0.3	1.6	0.1	6.4	7.5	3.5	2.3	4.9	10.9	8
9	10.4	4.2	10.9	4.7	2.5	0.0	6.5	7.4	11.8	0.2	9.2	10.9	9
10	7.7	10.6	11.1	8.3	4.9	0.2	10.4	5.9	9.7	3.5	6.0	10.8	10
11	0.7	11.2	9.1	5.8	0.0	0.4	9.0	6.8	1.1	10.5	9.5	10.6	11
12	7.9	11.2	11.4	7.0	0.0	0.0	9.6	6.1	1.5	6.4	10.9	0.0	12
13	10.7	6.5	11.8	5.2	0.0	10.2	12.5	8.1	0.1	8.9	10.9	0.6	13
14	9.6	0.1	11.8	3.7	0.0	6.4	5.8	9.0	9.8	11.6	10.8	0.3	14
15	9.8	5.1	2.0	6.5	0.0	2.1	5.4	5.4	6.6	0.2	10.1	0.9	15
16	10.8	11.1	4.1	1.7	0.0	1.7	5.0	9.5	5.8	0.1	10.0	6.2	16
17	5.5	0.5	1.9	1.1	0.5	4.6	3.0	6.1	6.5	1.9	11.2	0.0	17
18	1.1	1.9	0.9	3.1	5.3	9.2	7.4	3.3	2.1	0.2	11.2	0.2	18
19	6.4	0.0	2.6	0.4	0.2	8.9	7.0	5.7	7.3	5.3	11.0	2.3	19
20	7.3	0.0	3.8	8.4	4.5	10.3	7.8	7.3	0.6	7.8	10.5	10.6	20
21	0.8	0.0	0.3	9.2	0.5	5.0	9.8	8.0	7.4	8.5	5.5	7.3	21
22	0.5	0.0	0.0	8.0	1.8	5.2	9.1	10.8	11.2	0.5	2.8	10.7	22
23	3.2	0.0	0.0	3.6	0.2	7.2	8.8	10.2	6.6	0.0	0.0	10.6	23
24	0.0	1.1	0.0	6.2	0.2	3.1	12.6	3.2	5.6	7.8	0.0	10.7	24
25	0.4	10.4	0.5	7.6	0.0	2.1	8.9	5.6	5.0	10.4	1.5	10.9	25
26	10.9	9.4	0.0	5.2	0.0	5.5	6.7	3.8	9.3	11.2	0.0	10.9	26
27	8.2	11.2	0.1	6.8	0.1	8.5	6.5	5.7	10.4	10.3	5.9	10.7	27
28	0.0	11.2	0.0	8.9	2.4	8.9	8.7	4.6	10.1	8.1	9.7	10.7	28
29	0.0		4.3	8.8	8.3	4.4	7.5	5.5	7.7	9.6	10.9	0.0	29
30	3.1		1.9	9.6	7.7	4.9	5.2	6.7	9.4	2.6	9.9	1.4	30
31	9.6		4.0		1.0		2.9	6.7		0.0		4.5	31
月總計	179.8	142.8	155.1	169.9	65.1	137.6	200.3	184.4	164.7	192.7	202.8	208.2	月總計
日平均	5.8	5.1	5.0	5.7	2.1	4.6	6.5	5.9	5.5	6.2	6.8	6.7	日平均

特殊註記請參考第ii頁說明

第 二十三 表 東 吉 島

Table 23 DONGJIDAO

年 Year：2022

全天空日射量 Global Solar Radiation

單位：每平方公尺百萬焦耳
UNIT：MJ/m²

日 Date	一月 Jan.	二月 Feb.	三月 Mar.	四月 Apr.	五月 May	六月 Jun.	七月 Jul.	八月 Aug.	九月 Sep.	十月 Oct.	十一月 Nov.	十二月 Dec.	日 Date
1	15.38	6.00	23.55	13.70	7.32	25.42	21.06	16.99	21.15	22.50	11.79	10.80	1
2	15.24	5.94	16.27	2.10	4.49	28.40	13.42	10.41	9.84	22.56	13.51	8.44	2
3	15.79	4.52	16.69	9.35	11.09	28.24	18.94	15.20	20.17	22.60	17.11	6.75	3
4	13.46	9.20	21.10	25.31	21.53	25.44	20.11	26.30	23.18	22.12	14.39	3.78	4
5	7.39	8.20	19.06	22.74	12.86	27.35	8.25	26.38	22.54	20.92	5.85	7.39	5
6	4.49	13.27	19.60	24.70	21.38	16.46	17.90	27.52	19.12	21.13	11.19	9.64	6
7	7.79	10.39	5.41	13.74	20.20	10.61	28.14	27.77	16.96	20.75	9.03	12.89	7
8	15.61	12.70	18.88	22.44	16.67	5.84	26.57	26.72	24.29	19.81	10.84	13.80	8
9	13.80	13.21	24.50	25.82	13.48	13.92	28.27	22.88	19.81	15.74	9.96	8.90	9
10	9.21	9.98	23.63	25.98	21.15	13.92	28.44	27.22	23.38	13.55	13.34	12.66	10
11	2.59	5.38	23.62	25.02	16.84	19.43	28.33	26.02	19.23	13.95	13.49	9.94	11
12	8.72	6.89	23.45	26.65	5.33	22.46	28.50	22.96	20.53	20.41	16.84	8.88	12
13	13.04	11.11	22.46	25.02	12.20	22.73	28.00	26.50	24.09	18.65	15.53	8.00	13
14	16.02	10.65	17.80	22.14	5.73	22.19	20.43	27.02	24.33	15.48	10.98	7.33	14
15	14.71	8.41	22.18	21.34	5.89	21.64	22.43	18.86	23.73	6.90	14.11	10.06	15
16	15.59	13.69	19.81	17.61	3.55	18.73	20.74	25.20	24.06	5.74	15.97	8.04	16
17	8.18	3.69	11.88	19.66	13.66	22.84	22.78	20.91	22.97	10.40	13.80	3.67	17
18	3.50	9.69	21.06	18.54	20.48	27.49	21.64	11.40	18.65	12.10	16.00	9.79	18
19	11.31	5.16	18.22	5.83	16.89	25.09	22.73	26.33	17.23	18.64	11.37	11.39	19
20	12.94	2.02	20.68	20.06	20.84	27.53	27.62	25.82	22.12	20.52	12.33	14.88	20
21	9.76	3.05	19.68	23.95	24.02	26.65	28.20	26.37	23.85	17.61	11.53	15.40	21
22	5.85	5.53	12.01	24.90	23.59	28.39	28.08	25.92	23.79	7.73	8.38	17.37	22
23	8.77	3.50	2.75	15.55	17.81	27.46	27.88	25.97	23.43	8.25	6.89	14.28	23
24	5.02	17.46	5.05	27.05	9.21	26.42	28.00	18.38	21.89	19.28	7.85	16.96	24
25	13.06	19.78	20.96	26.92	9.78	10.69	27.57	25.99	20.14	19.56	11.78	17.18	25
26	9.61	13.19	18.86	26.57	17.93	15.74	27.10	25.84	21.62	19.73	11.76	15.31	26
27	12.65	23.08	7.56	27.41	10.70	27.34	28.28	24.82	22.79	19.38	13.82	15.74	27
28	4.91	22.75	2.29	21.61	19.56	27.20	27.73	20.76	23.03	15.15	16.90	13.14	28
29	3.92		8.29	24.88	27.68	22.72	27.49	22.82	22.48	17.79	15.78	5.43	29
30	5.19		12.93	22.01	25.11	25.98	26.72	24.18	22.38	10.87	13.88	4.92	30
31	12.85		13.79		27.05		25.00	22.43		3.61		8.58	31
月總計	316.35	278.44	514.02	628.60	484.02	664.32	756.35	721.89	642.78	503.43	376.00	331.34	月總計
日平均	10.20	9.94	16.58	20.95	15.61	22.14	24.40	23.29	21.43	16.24	12.53	10.69	日平均

年 Year：2022

日照時數 Duration of Sunshine

單位：小時
UNIT：Hour

日 Date	一月 Jan.	二月 Feb.	三月 Mar.	四月 Apr.	五月 May	六月 Jun.	七月 Jul.	八月 Aug.	九月 Sep.	十月 Oct.	十一月 Nov.	十二月 Dec.	日 Date
1	7.8	0.5	10.7	2.0	0.0	11.9	8.1	4.1	9.3	11.3	2.4	1.8	1
2	7.3	0.0	4.9	0.0	0.0	12.1	0.7	0.5	0.5	11.2	3.1	0.6	2
3	9.1	0.0	5.2	1.2	0.0	12.5	5.8	1.5	6.4	11.2	6.6	0.2	3
4	5.6	0.9	10.0	10.6	5.2	9.4	5.9	11.1	9.1	10.9	4.4	0.0	4
5	0.4	0.3	6.9	7.3	1.9	10.8	1.6	11.2	10.6	10.3	0.2	0.4	5
6	0.0	2.5	8.4	10.4	5.6	3.4	4.1	12.1	4.9	9.5	1.3	1.3	6
7	1.1	1.9	0.8	0.5	5.3	0.8	11.0	10.4	3.7	9.6	0.6	4.3	7
8	7.5	2.2	5.8	7.8	1.9	0.1	10.1	11.0	10.8	8.0	1.2	5.2	8
9	5.3	3.3	11.2	10.3	0.8	1.2	12.0	7.8	6.6	3.6	0.7	1.5	9
10	1.9	0.5	10.9	9.4	5.8	0.7	12.2	12.4	9.2	2.8	3.0	5.0	10
11	0.0	0.0	11.2	9.3	2.0	6.8	12.4	10.2	5.2	3.3	3.7	1.7	11
12	2.6	0.1	10.3	11.9	0.0	6.4	12.5	8.1	8.4	8.3	7.6	1.0	12
13	5.0	0.9	8.9	9.9	0.9	6.4	11.6	11.1	11.5	6.2	4.8	0.6	13
14	8.6	1.4	5.9	9.1	0.0	6.3	5.7	12.4	11.3	4.7	3.1	0.8	14
15	7.5	0.8	9.2	5.6	0.0	5.6	7.0	6.2	11.3	1.3	4.4	1.6	15
16	6.9	3.1	8.3	3.9	0.0	4.0	6.9	9.5	11.1	0.2	7.0	0.5	16
17	0.8	0.0	1.4	5.6	1.3	7.3	9.1	7.5	10.6	0.7	5.7	0.0	17
18	0.0	0.2	8.7	4.4	4.7	11.9	7.7	1.8	7.4	1.2	6.6	1.8	18
19	2.5	0.0	5.4	0.0	1.1	9.4	8.1	11.2	6.0	6.3	1.5	4.1	19
20	3.1	0.0	7.9	4.9	5.0	11.6	11.1	11.5	8.4	10.5	4.4	6.8	20
21	1.5	0.0	6.9	9.3	7.0	10.4	12.3	12.1	10.8	7.5	2.8	8.4	21
22	0.8	0.0	0.5	9.0	7.7	12.2	12.0	10.3	10.6	0.2	1.3	10.1	22
23	0.5	0.0	0.0	4.4	4.3	12.0	12.1	11.9	11.1	0.3	0.3	7.5	23
24	0.0	4.9	0.0	11.9	0.5	9.3	11.1	7.0	9.3	8.6	0.8	10.1	24
25	3.2	6.4	6.4	10.3	0.2	1.9	10.6	11.6	7.6	10.2	3.4	10.0	25
26	0.9	1.7	5.3	11.4	3.0	5.4	11.5	11.9	9.6	10.1	2.7	8.5	26
27	2.2	9.6	0.2	12.0	1.4	12.3	12.4	11.1	10.5	10.3	6.3	9.1	27
28	0.0	10.3	0.0	8.5	6.7	10.3	12.4	8.0	11.0	5.2	10.1	5.0	28
29	0.0		0.0	9.7	11.2	7.9	12.3	8.7	10.6	8.0	9.4	0.0	29
30	0.2		3.5	6.3	10.9	11.0	11.8	9.5	10.7	1.1	5.1	0.0	30
31	3.3		0.7		11.1		9.3	8.6		0.0		0.8	31
月總計	95.6	51.5	175.5	216.9	105.5	231.3	291.4	282.3	264.1	192.6	114.5	108.7	月總計
日平均	3.1	1.8	5.7	7.2	3.4	7.7	9.4	9.1	8.8	6.2	3.8	3.5	日平均

特殊註記請參考第ii頁說明

第 二十四 表 成 功

Table 24 CHENGGONG

年 Year：2022

全天空日射量 Global Solar Radiation

單位：每平方公尺百萬焦耳
UNIT：MJ/㎡

日 Date	一月 Jan.	二月 Feb.	三月 Mar.	四月 Apr.	五月 May	六月 Jun.	七月 Jul.	八月 Aug.	九月 Sep.	十月 Oct.	十一月 Nov.	十二月 Dec.	日 Date
1	10.20	12.97	18.18	8.35	11.22	18.34	16.76	14.36	10.58	22.77	11.40	11.26	1
2	10.87	11.84	8.45	8.75	5.12	22.27	13.68	7.18	18.43	21.85	15.02	16.08	2
3	11.84	5.54	11.62	9.04	10.60	18.52	12.38	23.15	13.49	20.62	17.58	14.25	3
4	9.87	9.96	15.43	16.61	13.64	24.11	24.17	26.13	7.56	19.63	13.17	11.30	4
5	10.74	13.68	16.11	10.29	19.18	28.34	20.67	27.99	20.30	21.92	6.93	7.62	5
6	6.96	11.90	14.20	11.62	12.19	25.24	25.30	26.86	16.74	21.72	10.22	9.48	6
7	7.64	4.76	3.29	14.46	9.85	8.62	28.45	25.67	18.71	20.45	6.97	15.55	7
8	10.47	6.34	15.02	8.77	15.09	5.92	28.39	28.13	24.50	3.62	17.23	14.28	8
9	16.66	15.42	16.76	19.43	15.13	6.09	28.22	27.03	23.26	10.31	13.68	16.15	9
10	16.48	17.27	12.23	19.44	24.29	16.11	29.27	25.93	21.74	5.56	12.71	14.94	10
11	2.05	16.82	21.04	18.78	8.17	22.83	28.79	26.09	12.24	8.78	18.13	14.77	11
12	3.08	15.16	12.11	13.61	14.39	13.30	24.47	26.89	23.43	17.34	17.74	10.42	12
13	7.50	14.02	17.73	15.51	11.05	26.47	28.34	24.92	21.90	20.92	17.22	5.41	13
14	2.29	6.06	8.63	15.78	4.74	25.43	27.40	25.26	19.19	20.19	10.29	4.63	14
15	10.84	13.56	17.61	12.65	7.91	15.19	19.85	25.90	20.83	12.97	7.87	9.54	15
16	12.62	18.70	12.32	17.44	8.03	22.38	21.93	26.86	22.55	11.71	7.13	7.40	16
17	9.38	10.23	10.37	13.85	12.59	25.17	23.32	26.76	22.65	6.68	16.13	3.65	17
18	11.37	10.39	10.64	17.41	18.59	25.47	28.03	26.13	22.10	11.90	18.12	1.88	18
19	10.82	5.69	9.26	7.91	13.16	24.91	26.20	27.25	18.13	11.12	17.24	6.30	19
20	8.73	2.85	5.25	5.60	16.18	27.43	28.69	27.45	12.46	18.92	9.00	7.08	20
21	3.81	3.11	11.61	5.78	15.29	22.44	28.87	25.29	22.04	15.27	7.97	16.45	21
22	2.37	6.66	9.12	19.71	14.71	27.19	28.75	27.43	18.98	6.73	7.91	10.24	22
23	12.64	5.43	4.51	17.56	16.53	28.99	27.39	26.05	24.04	8.99	6.09	11.30	23
24	8.50	12.60	4.73	21.63	5.87	26.45	27.81	11.23	16.61	10.34	6.76	7.89	24
25	9.56	15.44	15.97	28.57	6.79	23.19	20.54	26.22	13.15	11.89	10.35	8.78	25
26	10.75	11.28	18.79	23.97	8.73	27.12	27.51	24.79	23.48	20.34	4.59	14.22	26
27	11.94	12.53	6.77	24.93	8.44	27.78	25.38	23.66	21.21	20.59	11.03	8.54	27
28	4.10	12.14	8.97	24.69	27.25	28.04	27.02	10.71	21.28	17.12	15.20	10.02	28
29	3.62		13.66	24.93	25.76	23.21	26.95	22.92	24.22	14.90	16.65	6.46	29
30	8.10		16.05	15.53	26.98	21.49	23.37	23.63	22.25	11.51	14.64	7.58	30
31	6.99		19.79		24.68		24.57	25.83		2.17		8.94	31
月總計	272.79	302.35	386.22	472.60	432.15	658.04	772.47	743.70	578.05	448.83	364.97	312.41	月總計
日平均	8.80	10.80	12.46	15.75	13.94	21.93	24.92	23.99	19.27	14.48	12.17	10.08	日平均

年 Year：2022

日照時數 Duration of Sunshine

單位：小時
UNIT：Hour

日 Date	一月 Jan.	二月 Feb.	三月 Mar.	四月 Apr.	五月 May	六月 Jun.	七月 Jul.	八月 Aug.	九月 Sep.	十月 Oct.	十一月 Nov.	十二月 Dec.	日 Date
1	2.0	2.9	5.7	0.0	0.8	6.9	2.5	3.5	1.0	9.7	1.4	2.3	1
2	2.1	1.8	0.1	0.0	0.0	6.5	1.3	0.6	4.6	9.1	4.9	7.3	2
3	3.5	0.0	1.1	0.0	0.0	5.0	0.8	7.4	2.1	5.7	7.5	6.3	3
4	1.9	0.4	4.8	3.1	0.3	8.3	8.7	8.9	0.1	7.4	1.4	4.7	4
5	1.6	3.1	4.4	1.2	4.3	11.8	5.9	11.8	7.1	8.4	0.0	2.7	5
6	0.3	2.1	2.5	1.9	1.1	10.1	9.1	10.8	3.8	8.7	0.7	0.7	6
7	0.1	0.0	0.0	1.0	0.1	0.6	11.6	10.6	5.1	7.6	0.0	7.2	7
8	1.0	0.0	3.2	0.2	1.7	0.0	11.5	11.0	9.4	0.0	7.2	7.0	8
9	5.9	3.0	5.6	5.9	1.6	0.0	11.6	11.1	8.7	0.9	4.7	8.4	9
10	7.4	6.7	2.6	3.8	8.3	2.2	12.1	10.0	10.0	0.1	2.8	6.3	10
11	0.0	4.4	7.6	5.4	0.5	7.7	12.0	10.2	1.8	0.3	9.4	6.6	11
12	0.0	5.0	1.3	1.3	0.9	0.3	8.4	10.7	8.5	3.9	8.8	0.9	12
13	1.9	2.3	4.4	2.7	1.5	10.9	11.5	9.6	8.3	8.2	8.8	0.0	13
14	0.0	0.0	0.2	4.5	0.0	10.8	10.1	9.8	5.2	8.1	1.5	0.0	14
15	2.1	3.4	4.4	1.4	0.0	2.9	5.3	8.7	7.4	2.5	0.5	0.4	15
16	3.6	7.4	4.2	4.0	0.0	8.1	7.9	11.5	8.3	1.4	0.8	0.9	16
17	0.3	1.7	0.9	2.0	0.0	8.6	10.7	10.5	8.6	0.0	6.0	0.0	17
18	2.5	1.0	2.6	4.2	2.1	9.0	11.6	8.6	8.2	1.1	9.3	0.0	18
19	1.6	0.1	0.1	0.0	0.5	9.0	11.3	11.6	5.8	1.5	8.4	0.7	19
20	0.7	0.0	0.0	0.0	2.4	10.8	12.0	11.5	1.8	8.3	1.0	0.1	20
21	0.0	0.0	1.0	0.0	2.2	8.4	12.0	9.6	7.0	5.2	1.8	9.2	21
22	0.0	0.0	1.7	3.8	1.2	10.7	11.7	10.9	4.9	0.0	0.5	2.1	22
23	5.6	0.0	0.0	4.6	3.3	11.8	10.6	9.2	10.8	0.1	0.0	5.7	23
24	1.4	0.3	0.0	6.4	0.1	10.7	11.2	1.8	5.0	1.4	0.0	0.4	24
25	0.9	2.7	2.5	10.7	0.0	7.3	6.8	10.5	3.8	3.0	0.9	1.7	25
26	1.8	1.9	5.4	6.1	0.2	9.6	10.7	9.7	8.3	10.1	0.1	4.5	26
27	3.1	2.8	0.0	8.9	0.2	10.8	9.2	9.2	8.1	10.3	2.5	1.3	27
28	0.0	1.5	0.0	7.3	9.3	11.1	10.7	2.4	8.7	5.6	5.8	2.0	28
29	0.0		1.9	8.9	9.7	5.9	11.3	8.9	10.1	4.1	8.5	0.0	29
30	0.8		2.3	1.9	9.8	5.3	8.2	9.0	8.9	0.5	5.9	0.1	30
31	0.3		6.9		7.8		8.7	10.1		0.0		0.8	31
月總計	52.4	54.5	77.4	101.2	69.9	221.1	287.0	279.7	191.4	133.2	111.1	90.3	月總計
日平均	1.7	1.9	2.5	3.4	2.3	7.4	9.3	9.0	6.4	4.3	3.7	2.9	日平均

特殊註記請參考第ii頁說明

第 二十五 表 永 康

Table 25 YONGKANG

年 Year：2022

全天空日射量 Global Solar Radiation

單位：每平方公尺百萬焦耳
UNIT：MJ/㎡

日 Date	一月 Jan.	二月 Feb.	三月 Mar.	四月 Apr.	五月 May	六月 Jun.	七月 Jul.	八月 Aug.	九月 Sep.	十月 Oct.	十一月 Nov.	十二月 Dec.	日 Date
1	15.93	11.75	21.05	8.59	10.03	26.63	13.16	9.92	14.40	21.56	12.41	15.67	1
2	16.85	16.23	21.73	3.25	3.36	26.83	10.38	5.76	3.88	20.12	14.38	15.89	2
3	16.52	10.12	20.23	5.92	8.99	26.71	15.62	11.30	10.29	19.88	13.42	16.31	3
4	14.34	18.14	20.96	25.57	23.67	18.42	16.99	19.29	17.14	19.99	14.46	10.91	4
5	8.56	15.88	19.61	26.40	20.24	22.51	11.54	22.47	18.50	13.74	7.90	16.19	5
6	8.95	19.45	18.80	23.90	20.46	15.94	23.43	16.75	14.07	15.85	14.21	12.19	6
7	12.87	11.61	3.73	19.52	18.23	5.78	18.09	14.52	11.90	15.47	16.03	16.44	7
8	15.55	15.18	24.31	20.48	13.66	9.26	17.15	24.05	10.86	13.52	12.62	16.66	8
9	16.30	18.17	24.03	24.52	16.79	13.64	24.24	15.29	15.78	17.61	17.00	16.48	9
10	16.15	16.72	23.26	24.84	21.23	8.48	26.84	22.99	19.34	20.14	17.23	0.33	10
11	10.85	13.34	23.61	18.12	9.83	15.50	26.55	16.61	14.92	12.56	17.53	X	11
12	7.06	18.35	23.00	24.71	7.04	23.99	25.03	17.32	15.19	21.34	17.24	X	12
13	16.15	14.28	22.75	19.81	9.42	23.15	19.62	20.92	18.72	18.70	9.65	X	13
14	16.04	7.64	18.50	19.07	2.52	17.52	10.23	20.97	23.35	17.91	12.13	3.90	14
15	16.29	7.98	21.82	23.19	5.28	20.20	10.61	10.62	23.61	14.38	16.17	12.93	15
16	16.19	19.31	17.53	20.67	3.85	19.27	14.16	19.95	10.98	9.78	12.88	11.63	16
17	13.26	6.89	10.99	18.36	14.29	23.78	16.59	15.90	20.92	12.08	16.08	4.07	17
18	5.74	13.18	18.17	19.39	20.49	26.00	22.66	8.57	16.63	13.79	16.25	10.67	18
19	13.66	9.52	15.43	8.80	21.38	26.35	23.93	26.31	11.37	17.14	15.49	10.79	19
20	13.67	1.66	15.91	17.20	24.96	27.98	27.98	26.50	11.73	17.43	11.94	16.24	20
21	12.03	2.19	13.39	22.01	23.65	23.84	22.87	25.33	20.37	15.75	13.47	14.53	21
22	4.57	4.72	16.99	22.84	16.34	25.80	23.58	24.65	17.43	6.41	8.78	17.14	22
23	10.68	2.50	2.88	10.30	12.72	27.40	27.23	23.88	20.29	9.28	10.09	16.09	23
24	8.60	10.95	7.55	24.71	6.76	18.29	19.47	10.64	14.73	12.47	11.44	15.97	24
25	14.29	21.08	21.73	27.41	12.60	17.58	24.25	26.27	20.04	9.88	14.78	16.75	25
26	16.97	21.51	16.06	26.10	10.05	24.25	22.89	25.07	17.45	19.06	13.01	16.53	26
27	15.31	20.51	10.92	26.83	7.67	25.61	20.62	23.74	19.22	16.31	10.55	16.44	27
28	4.82	22.19	5.78	17.84	25.80	14.51	24.60	12.78	21.84	17.46	16.01	15.61	28
29	3.62		14.55	23.75	24.54	10.40	22.69	19.21	19.25	18.12	16.30	3.76	29
30	6.77		14.90	24.16	18.80	20.83	13.81	18.17	19.85	14.21	13.28	8.59	30
31	15.42		21.91		21.47		23.02	17.38		3.85		14.11	31
月總計	384.01	371.05	532.08	598.26	456.12	606.45	619.83	573.13	494.05	475.79	412.73	*362.82	月總計
日平均	12.39	13.25	17.16	19.94	14.71	20.22	19.99	18.49	16.47	15.35	13.76	*12.96	日平均

年 Year：2022

日照時數 Duration of Sunshine

單位：小時
UNIT：Hour

日 Date	一月 Jan.	二月 Feb.	三月 Mar.	四月 Apr.	五月 May	六月 Jun.	七月 Jul.	八月 Aug.	九月 Sep.	十月 Oct.	十一月 Nov.	十二月 Dec.	日 Date
1	8.7	3.3	10.1	0.0	0.7	11.7	2.2	1.0	2.6	10.6	4.1	9.2	1
2	10.2	6.6	10.4	0.0	0.0	10.9	0.0	0.1	0.0	9.7	5.9	8.7	2
3	10.2	2.6	9.2	0.0	0.1	10.9	3.1	1.0	1.2	9.5	6.1	10.1	3
4	8.5	8.6	10.6	9.2	8.6	4.4	4.0	7.3	5.4	8.7	5.9	3.6	4
5	0.9	5.6	9.2	11.3	7.6	8.7	1.9	7.9	6.3	4.5	0.2	9.1	5
6	1.3	10.1	8.9	10.4	6.9	4.5	8.8	5.7	3.1	6.9	3.8	5.3	6
7	4.4	2.7	0.1	5.4	5.6	0.2	6.1	5.2	1.8	6.1	7.4	9.5	7
8	8.6	5.3	10.8	6.3	1.6	1.9	5.7	9.8	3.1	4.1	2.9	10.2	8
9	10.0	8.5	10.9	9.9	3.7	1.7	10.1	5.4	5.6	6.4	8.7	9.9	9
10	9.4	7.0	9.4	10.6	7.3	1.1	10.5	8.4	7.5	7.8	10.0	0.6	10
11	3.2	4.4	10.9	6.4	0.4	4.2	10.8	X	2.8	1.5	9.2	X	11
12	1.5	7.1	10.9	11.2	0.5	9.6	10.6	X	4.3	10.6	8.6	X	12
13	8.9	3.5	9.9	7.8	0.6	9.8	5.8	X	6.8	9.2	4.1	X	13
14	9.8	0.4	7.2	7.4	0.0	5.7	3.7	X	10.9	8.9	4.3	0.4	14
15	9.7	0.1	10.5	8.7	0.0	6.3	0.5	X	11.1	3.7	9.2	6.0	15
16	9.5	8.7	6.8	6.3	0.0	5.7	3.1	X	4.2	1.6	5.6	3.1	16
17	5.5	0.2	1.8	4.3	0.9	9.3	5.8	X	10.1	2.4	8.6	0.0	17
18	0.1	4.1	7.7	8.6	6.2	10.8	9.9	X	6.7	3.9	8.5	2.7	18
19	6.0	1.0	3.9	0.0	6.6	10.8	10.2	X	2.2	6.5	8.3	3.8	19
20	4.9	0.0	5.3	4.7	10.0	11.8	11.3	X	2.4	7.4	5.6	9.9	20
21	3.6	0.0	3.9	9.4	8.6	9.1	8.6	X	7.8	7.8	7.7	8.2	21
22	0.1	0.0	5.6	9.2	4.4	11.0	9.7	X	7.3	0.0	0.5	10.2	22
23	2.2	0.0	0.0	3.8	2.3	11.1	12.0	10.3	9.5	0.4	1.7	9.9	23
24	1.4	0.6	0.1	10.3	1.0	6.0	6.6	2.2	5.7	2.0	2.6	10.0	24
25	6.3	10.4	7.6	11.3	3.1	5.4	9.4	11.0	9.4	0.5	7.4	10.1	25
26	9.0	9.2	5.0	10.7	1.0	9.5	8.3	10.9	6.2	8.8	4.1	10.0	26
27	7.2	8.6	1.5	11.3	0.8	10.1	8.1	9.0	8.8	8.8	3.3	10.0	27
28	0.0	10.9	0.0	4.4	11.3	6.0	10.6	5.0	10.2	9.4	8.8	9.0	28
29	0.0		2.6	9.9	11.1	4.3	10.4	6.7	7.7	9.6	10.1	0.0	29
30	2.4		4.2	8.8	7.1	9.1	5.1	6.3	9.1	4.7	5.9	0.3	30
31	6.5		8.1		8.5		6.7	5.8		0.0		5.9	31
月總計	170.0	129.5	203.1	217.6	126.5	221.6	219.6	*119.0	179.8	182.0	179.1	*185.7	月總計
日平均	5.5	4.6	6.6	7.3	4.1	7.4	7.1	*6.3	6.0	5.9	6.0	*6.6	日平均

特殊註記請參考第ii頁說明

第 二十六 表 臺 南

Table 26 TAINAN

年 Year：2022

全天空日射量 Global Solar Radiation

單位：每平方公尺百萬焦耳
UNIT：MJ/㎡

日 Date	一月 Jan.	二月 Feb.	三月 Mar.	四月 Apr.	五月 May	六月 Jun.	七月 Jul.	八月 Aug.	九月 Sep.	十月 Oct.	十一月 Nov.	十二月 Dec.	日 Date
1	15.38	12.37	21.46	11.67	11.18	28.24	17.88	17.11	14.79	21.63	13.21	15.59	1
2	16.51	17.13	21.71	4.32	3.81	26.85	14.19	6.34	4.51	20.04	14.99	15.61	2
3	16.28	11.30	20.80	7.54	10.63	27.19	17.02	13.75	10.46	20.56	13.70	16.13	3
4	13.99	18.38	21.11	25.63	23.67	20.30	18.60	23.29	20.95	20.93	16.84	13.02	4
5	8.90	17.01	20.29	26.40	22.18	23.73	11.56	22.17	19.51	16.11	8.55	16.04	5
6	10.61	19.21	19.67	24.56	21.44	17.26	26.19	21.40	15.02	18.98	14.87	12.95	6
7	12.59	11.45	4.71	22.35	20.04	7.57	26.73	12.47	14.83	19.36	16.17	14.95	7
8	15.90	15.30	24.30	22.73	16.29	11.88	17.63	20.74	15.63	14.04	14.53	16.48	8
9	16.19	18.12	24.01	24.72	18.08	15.35	26.30	13.18	17.39	19.29	17.77	16.75	9
10	16.11	17.52	23.18	25.10	22.86	10.81	26.93	20.33	18.51	21.27	17.62	15.02	10
11	13.57	14.10	23.66	21.83	11.51	17.40	27.96	19.80	16.56	13.76	17.77	15.88	11
12	7.59	18.96	23.03	25.32	7.80	24.20	26.41	22.08	16.97	21.30	17.31	12.75	12
13	15.93	14.86	22.91	23.91	11.44	24.73	19.76	21.62	21.18	20.51	11.22	13.29	13
14	16.00	8.86	19.89	22.60	3.07	18.21	10.79	20.89	23.83	19.91	14.48	10.76	14
15	16.13	9.52	22.09	24.66	6.62	22.02	11.38	12.11	24.17	15.03	16.10	13.96	15
16	16.26	19.94	19.72	22.72	4.74	21.52	14.84	18.03	12.64	10.42	16.24	12.19	16
17	13.46	8.37	11.94	20.81	17.34	25.20	17.20	18.91	22.25	13.39	16.70	5.30	17
18	7.28	14.37	20.44	21.97	22.19	27.23	23.18	8.92	15.89	15.75	16.46	11.64	18
19	13.85	11.61	17.05	9.47	22.68	27.31	25.40	26.61	13.19	19.12	15.86	12.42	19
20	13.95	1.91	18.32	19.74	24.86	27.82	28.11	26.81	17.06	19.25	12.89	15.97	20
21	11.99	2.60	13.29	24.22	24.66	25.30	24.16	25.90	22.03	18.39	13.70	15.51	21
22	5.18	5.90	19.71	25.00	22.60	27.05	25.24	26.50	19.33	7.35	9.56	16.87	22
23	11.88	3.09	3.53	12.16	15.27	28.59	28.04	23.74	21.02	10.99	10.85	15.96	23
24	9.28	12.89	9.14	26.17	9.12	23.95	23.21	11.25	17.13	13.02	12.14	15.81	24
25	15.79	21.10	23.08	27.22	13.94	21.04	22.42	25.60	20.87	11.91	15.61	16.50	25
26	17.18	21.87	18.34	26.11	11.82	24.83	23.05	25.86	21.73	19.22	13.41	16.34	26
27	15.79	21.24	11.50	26.63	8.90	21.91	23.16	22.87	21.16	18.84	11.88	16.16	27
28	6.04	22.06	7.24	21.58	26.64	16.46	25.86	14.46	22.28	18.17	15.30	15.59	28
29	4.28		16.60	27.00	26.55	9.85	24.97	21.22	20.14	17.30	16.37	4.33	29
30	8.68		15.89	25.18	21.72	21.60	13.52	23.44	19.49	13.89	13.22	9.67	30
31	16.14		23.47		24.41		22.66	19.37		4.56		13.95	31
月總計	398.71	391.04	562.08	649.32	508.06	645.40	664.35	606.77	540.52	514.29	435.32	433.39	月總計
日平均	12.86	13.97	18.13	21.64	16.39	21.51	21.43	19.57	18.02	16.59	14.51	13.98	日平均

年 Year：2022

日照時數 Duration of Sunshine

單位：小時
UNIT：Hour

日 Date	一月 Jan.	二月 Feb.	三月 Mar.	四月 Apr.	五月 May	六月 Jun.	七月 Jul.	八月 Aug.	九月 Sep.	十月 Oct.	十一月 Nov.	十二月 Dec.	日 Date
1	8.7	3.3	10.2	0.2	0.7	11.8	3.9	3.1	2.7	10.6	3.9	9.0	1
2	10.1	7.0	10.2	0.0	0.0	10.5	0.3	0.0	0.0	9.2	6.1	8.9	2
3	10.2	2.4	9.3	0.0	0.0	10.9	3.3	1.0	1.3	9.6	6.1	10.1	3
4	7.6	8.8	10.6	9.5	7.2	5.1	3.8	8.7	7.7	8.9	7.4	5.3	4
5	0.8	5.8	9.4	11.3	7.6	9.3	1.4	7.7	6.5	5.5	0.1	9.4	5
6	2.1	9.7	9.0	10.4	6.7	4.0	9.1	7.4	2.9	8.3	3.8	5.4	6
7	4.1	2.0	0.2	6.2	5.4	0.6	9.8	3.9	2.5	8.3	7.1	9.4	7
8	9.0	5.1	11.0	6.9	2.0	2.0	5.9	8.2	4.7	3.9	3.6	10.2	8
9	10.0	8.3	11.1	10.0	3.7	1.1	11.1	4.0	5.7	7.3	9.1	10.1	9
10	9.3	7.4	9.5	10.4	7.0	1.3	10.3	7.2	5.8	8.0	10.2	7.0	10
11	5.3	4.1	11.0	7.5	0.5	4.3	11.5	6.9	3.2	1.7	9.1	8.6	11
12	1.2	7.4	11.0	11.1	0.0	9.2	10.8	8.1	5.0	10.7	8.8	3.1	12
13	9.0	3.5	9.6	9.1	0.6	10.3	4.5	8.1	8.4	10.1	4.4	6.2	13
14	9.7	0.2	7.5	8.2	0.0	6.0	3.7	7.7	10.5	10.0	6.2	2.0	14
15	9.8	0.2	10.2	9.8	0.0	6.7	0.9	2.8	11.0	4.5	8.4	6.4	15
16	9.4	9.4	7.3	7.0	0.0	7.0	3.1	6.9	4.3	2.1	7.9	3.4	16
17	5.7	0.4	1.8	5.7	1.1	9.9	5.0	4.2	10.2	2.9	9.0	0.1	17
18	0.2	4.2	8.2	9.4	5.8	11.5	9.5	1.0	5.4	4.1	8.4	2.7	18
19	6.1	1.5	4.4	0.1	6.3	10.9	10.2	11.7	2.9	8.4	8.1	3.6	19
20	4.7	0.0	5.6	4.4	9.9	11.7	11.4	11.9	4.0	8.0	6.0	10.0	20
21	3.4	0.0	3.6	10.4	8.7	9.1	9.0	10.9	8.0	9.1	6.9	9.1	21
22	0.1	0.0	6.4	10.1	6.3	11.4	9.6	11.2	8.3	0.1	0.4	10.2	22
23	3.2	0.0	0.0	4.6	3.7	11.8	12.2	9.2	9.6	0.4	1.7	9.9	23
24	1.1	1.1	0.2	10.3	1.0	8.3	7.8	2.2	6.4	2.4	3.0	9.9	24
25	6.6	10.5	7.6	11.0	3.2	6.0	7.6	11.1	9.6	1.6	8.4	10.1	25
26	9.3	9.6	5.0	11.2	1.2	9.4	7.7	11.2	8.3	8.8	4.5	9.9	26
27	7.0	8.9	1.0	11.1	0.8	7.9	8.8	8.7	9.9	9.7	3.7	10.0	27
28	0.0	11.0	0.0	5.4	11.0	5.8	10.8	5.2	10.0	10.1	7.9	9.0	28
29	0.1		2.7	11.3	11.7	3.5	10.7	8.0	8.0	9.2	10.2	0.0	29
30	2.5		3.8	9.1	6.8	8.1	4.4	8.2	8.9	4.0	5.9	0.5	30
31	6.8		8.5		9.4		6.1	7.2		0.0		5.5	31
月總計	173.1	131.8	205.9	231.7	128.3	225.4	224.2	213.6	191.7	197.5	186.3	215.0	月總計
日平均	5.6	4.7	6.6	7.7	4.1	7.5	7.2	6.9	6.4	6.4	6.2	6.9	日平均

特殊註記請參考第ii頁說明

第 二十七 表 臺 東

Table 27 TAITUNG

年 Year：2022

全天空日射量 Global Solar Radiation

單位：每平方公尺百萬焦耳
UNIT：MJ/m²

日 Date	一月 Jan.	二月 Feb.	三月 Mar.	四月 Apr.	五月 May	六月 Jun.	七月 Jul.	八月 Aug.	九月 Sep.	十月 Oct.	十一月 Nov.	十二月 Dec.	日 Date
1	13.17	14.78	10.70	7.28	9.11	25.49	18.45	14.53	11.49	23.15	10.96	11.58	1
2	13.14	16.65	12.86	7.61	3.07	23.15	11.16	8.71	14.71	23.13	14.02	15.47	2
3	11.99	11.77	14.17	5.68	8.38	20.36	21.72	16.26	16.57	20.67	17.56	16.47	3
4	7.45	10.10	17.75	21.57	12.39	25.17	22.57	23.91	11.74	22.52	15.98	14.32	4
5	9.24	15.87	20.10	12.09	20.50	28.73	21.36	27.39	22.55	20.17	6.50	12.90	5
6	6.02	15.07	15.09	16.88	20.12	27.06	24.67	25.94	19.43	21.42	9.02	9.37	6
7	10.35	3.12	9.68	15.96	14.47	10.81	28.36	24.08	21.32	20.27	6.44	17.06	7
8	7.93	9.19	21.83	11.87	15.45	4.83	28.47	18.90	23.39	7.71	17.81	17.10	8
9	10.69	15.73	21.61	21.30	13.35	9.91	28.72	25.73	25.04	13.53	14.28	17.11	9
10	17.32	19.55	14.58	20.58	22.40	14.95	29.02	27.55	19.35	10.29	13.98	15.78	10
11	5.14	14.94	20.07	24.76	3.77	24.52	28.69	27.59	14.18	14.57	17.67	12.39	11
12	6.22	18.67	17.25	21.39	15.73	20.06	28.70	26.62	24.44	15.07	18.22	9.62	12
13	14.84	17.03	19.61	17.37	7.76	24.98	28.84	27.11	24.84	18.25	18.74	6.19	13
14	14.74	4.20	13.19	19.31	4.27	25.41	25.19	26.26	23.98	19.85	12.32	5.27	14
15	15.43	11.10	17.23	9.27	4.95	21.97	26.01	17.43	22.47	10.49	11.55	8.86	15
16	11.97	19.96	19.86	11.27	6.13	23.52	23.74	22.41	22.32	11.67	11.52	9.18	16
17	10.13	11.25	14.12	8.99	11.41	25.21	23.77	27.27	21.89	7.64	13.12	5.62	17
18	9.56	13.22	15.71	15.71	14.93	24.81	27.10	17.12	20.99	11.73	18.15	2.39	18
19	10.79	6.19	7.34	5.88	12.75	26.88	26.66	26.60	15.45	14.11	15.21	13.25	19
20	9.00	3.20	8.88	6.02	11.79	27.95	28.23	27.01	11.20	20.86	10.98	9.92	20
21	3.59	2.87	8.90	10.12	13.29	24.94	28.64	26.70	23.68	15.41	9.17	16.24	21
22	2.97	5.23	15.86	23.20	17.13	24.06	28.74	26.96	19.60	4.99	10.04	5.47	22
23	17.24	4.93	4.05	20.62	16.52	28.04	28.95	23.10	23.81	6.96	6.37	12.66	23
24	8.60	12.06	6.27	20.89	12.14	26.92	28.60	8.22	22.27	13.56	8.75	10.00	24
25	13.03	20.01	15.65	27.64	4.89	26.07	25.44	26.36	18.18	17.26	9.95	11.01	25
26	12.04	14.97	13.12	23.86	8.42	26.99	27.48	26.48	22.38	18.38	4.67	14.26	26
27	12.94	18.71	6.73	23.48	15.45	27.00	25.83	24.44	23.99	20.23	9.11	10.87	27
28	5.35	15.83	8.73	25.38	28.66	27.70	27.08	12.12	19.95	16.24	17.19	7.89	28
29	3.01		15.36	23.26	28.24	15.87	25.41	26.00	23.64	18.50	2.19	5.88	29
30	10.82		15.89	13.50	27.31	22.16	24.57	26.11	22.76	6.96	10.21	7.02	30
31	13.90		22.99		28.62		17.89	25.45		1.55		8.09	31
月總計	318.61	346.20	445.18	492.74	433.40	685.52	790.06	710.36	607.61	467.14	361.68	339.24	月總計
日平均	10.28	12.36	14.36	16.42	13.98	22.85	25.49	22.91	20.25	15.07	12.06	10.94	日平均

年 Year：2022

日照時數 Duration of Sunshine

單位：小時
UNIT：Hour

日 Date	一月 Jan.	二月 Feb.	三月 Mar.	四月 Apr.	五月 May	六月 Jun.	七月 Jul.	八月 Aug.	九月 Sep.	十月 Oct.	十一月 Nov.	十二月 Dec.	日 Date
1	4.8	5.0	1.3	0.0	0.1	10.8	3.5	4.4	0.6	10.4	1.5	2.8	1
2	4.4	5.7	2.0	0.0	0.0	7.6	0.5	0.6	2.5	10.0	3.2	6.9	2
3	4.5	2.2	3.1	0.0	0.0	6.8	5.5	3.5	5.5	7.0	8.5	7.8	3
4	0.3	1.2	6.1	6.2	0.2	9.0	8.0	8.5	0.7	9.2	5.7	6.5	4
5	1.2	4.9	6.6	3.0	4.8	12.3	6.7	11.6	10.2	7.3	0.0	4.4	5
6	0.0	5.9	3.2	5.0	4.7	10.7	7.1	10.5	5.8	8.7	0.4	1.2	6
7	1.4	0.0	1.3	2.2	1.6	1.4	12.4	9.0	6.3	7.8	0.0	8.9	7
8	0.4	0.1	7.2	0.6	2.2	0.0	12.2	6.3	8.8	1.3	7.3	9.3	8
9	3.1	5.6	7.5	6.0	1.4	0.1	12.3	9.4	11.1	2.6	5.5	9.6	9
10	8.8	8.8	3.4	4.5	6.1	1.8	12.3	11.6	9.6	0.5	3.5	7.2	10
11	0.3	3.9	6.9	8.4	0.0	10.2	12.0	11.7	1.8	2.6	9.6	2.9	11
12	0.3	6.7	3.6	6.1	1.9	4.5	12.3	11.0	10.6	2.2	9.0	1.0	12
13	6.8	5.4	6.7	4.0	0.8	11.9	11.6	11.3	10.6	5.7	10.2	0.0	13
14	4.8	0.0	3.0	5.2	0.0	10.9	8.2	10.3	10.3	7.9	3.6	0.1	14
15	7.2	1.5	4.1	0.0	0.0	6.4	11.3	4.4	8.7	1.6	2.1	0.5	15
16	3.6	8.2	7.7	1.0	0.0	8.4	9.1	9.4	9.1	1.9	2.2	1.0	16
17	0.8	2.3	3.0	0.0	0.1	9.4	10.8	11.4	9.2	0.6	3.9	0.1	17
18	0.8	3.7	4.4	2.7	0.7	9.2	11.8	3.9	7.8	0.8	9.9	0.0	18
19	1.9	0.3	0.0	0.0	0.6	10.7	12.0	11.1	5.1	2.9	5.6	4.3	19
20	0.3	0.0	0.1	0.0	1.2	11.3	11.9	11.0	1.7	9.9	1.7	2.6	20
21	0.0	0.0	1.3	1.0	3.4	9.7	12.0	11.6	8.3	6.0	1.6	9.9	21
22	0.0	0.0	4.0	6.9	3.3	8.4	12.0	11.3	4.9	1.7	1.8	0.0	22
23	9.0	0.0	0.0	6.3	3.8	11.4	12.3	8.5	10.2	0.7	1.2	5.9	23
24	1.8	0.9	0.0	6.7	0.8	9.6	12.0	0.9	8.1	2.3	0.1	2.7	24
25	2.8	6.5	3.7	11.0	0.0	8.9	10.9	11.2	5.9	6.3	1.4	3.2	25
26	2.0	4.4	2.9	8.0	0.6	10.6	11.3	11.3	7.6	7.4	0.0	4.9	26
27	3.7	6.6	0.0	7.8	2.8	10.4	10.4	10.0	10.1	9.7	1.1	3.1	27
28	0.0	3.8	0.0	8.5	11.9	11.6	10.9	2.3	7.1	6.1	8.7	0.7	28
29	0.0		2.2	7.9	11.0	3.2	10.0	11.2	9.9	7.3	2.4	0.0	29
30	2.3		1.9	0.4	10.1	6.8	9.1	11.1	9.4	0.0	3.3	0.1	30
31	3.3		8.5		12.1		5.4	10.0		0.0		0.9	31
月總計	80.6	93.6	105.7	119.4	86.2	244.0	307.8	270.3	217.5	148.4	115.0	108.5	月總計
日平均	2.6	3.3	3.4	4.0	2.8	8.1	9.9	8.7	7.3	4.8	3.8	3.5	日平均

特殊註記請參考第ii頁說明

第 二十八 表 高 雄

Table 28 Kaohsiung

年 Year：2022

全天空日射量 Global Solar Radiation

單位：每平方公尺百萬焦耳
UNIT：MJ/㎡

日 Date	一月 Jan.	二月 Feb.	三月 Mar.	四月 Apr.	五月 May	六月 Jun.	七月 Jul.	八月 Aug.	九月 Sep.	十月 Oct.	十一月 Nov.	十二月 Dec.	日 Date
1		13.41	18.84	12.78	15.46	29.47	15.04	13.46	14.20	22.86	12.25	16.16	1
2		15.68	21.52	5.08	3.32	27.07	16.09	8.40	7.60	20.80	14.87	16.09	2
3		11.95	19.97	8.42	7.79	28.23	15.07	14.17	9.65	21.71	15.30	16.34	3
4		14.19	21.48	24.49	20.76	18.02	12.31	25.13	21.33	22.00	16.85	15.52	4
5		15.23	21.74	26.97	23.63	24.69	9.10	26.81	21.90	19.35	10.21	16.26	5
6		16.88	19.73	24.63	23.69	21.62	26.56	25.09	14.76	14.53	16.44	12.92	6
7		8.95	5.88	24.17	19.74	8.71	26.31	22.12	19.91	18.01	14.34	16.59	7
8		16.53	25.32	20.62	16.16	12.86	23.68	24.54	13.17	11.52	14.67	16.68	8
9		0.34	23.77	23.94	15.33	11.61	24.70	15.22	21.59	20.42	18.73	17.06	9
10		15.95	23.92	24.24	24.93	17.12	29.13	18.51	19.20	18.92	18.02	12.79	10
11		0.00	24.42	22.55	10.08	12.98	29.13	21.71	18.81	9.17	18.07	15.61	11
12		0.71	23.70	25.33	8.11	26.51	26.03	22.85	17.43	21.34	18.25	11.79	12
13		0.00	24.17	23.56	13.52	25.49	23.84	25.25	19.80	21.86	16.03	14.83	13
14		6.97	20.18	22.94	4.23	21.86	15.74	22.14	24.55	20.18	17.47	9.30	14
15		9.60	22.33	24.54	5.98	22.85	7.95	11.53	24.83	14.22	16.64	15.21	15
16		19.75	21.14	23.96	6.43	24.78	14.40	24.98	13.80	10.81	13.85	10.34	16
17		9.31	15.29	19.20	16.46	25.86	16.98	12.85	22.15	12.36	16.19	3.33	17
18		15.51	21.03	22.42	21.75	26.26	23.35	8.72	13.56	17.28	15.89	10.59	18
19		13.96	15.49	9.86	19.29	28.39	24.23	26.27	14.92	13.12	16.77	13.49	19
20		2.17	17.74	21.42	25.90	28.60	28.81	25.14	11.50	19.68	14.91	16.62	20
21		4.10	9.35	23.34	23.33	26.79	27.69	26.50	22.34	19.76	13.51	15.85	21
22		7.50	24.56	25.49	18.95	26.83	25.29	27.73	23.73	6.16	11.16	16.71	22
23		4.55	4.00	13.05	12.89	29.67	29.28	20.35	20.59	15.50	11.15	16.21	23
24	10.16	11.13	8.07	26.66	12.47	24.69	24.71	12.53	17.71	14.69	11.49	15.86	24
25	8.42	20.37	23.06	28.32	13.45	20.62	25.12	26.42	20.17	10.44	15.85	16.88	25
26	15.55	20.82	22.41	27.34	11.69	26.96	23.77	27.04	23.02	19.06	17.31	16.71	26
27	15.41	21.31	11.94	26.07	11.63	25.35	24.01	25.80	23.23	19.71	9.50	16.47	27
28	5.89	21.92	12.79	22.87	28.22	23.84	26.87	13.30	22.33	18.47	16.26	16.17	28
29	3.21		17.44	25.35	28.51	11.77	23.24	18.75	19.50	16.89	17.21	4.73	29
30	7.96		14.26	25.98	25.34	25.70	19.04	20.67	20.79	8.30	14.97	8.69	30
31	13.60		25.09		25.51		17.60	24.46		4.13		10.68	31
月總計	*80.20	318.79	580.63	655.59	514.55	685.20	675.07	638.44	558.07	503.25	454.16	432.48	月總計
日平均	*10.02	11.39	18.73	21.85	16.60	22.84	21.78	20.59	18.60	16.23	15.14	13.95	日平均

年 Year：2022

日照時數 Duration of Sunshine

單位：小時
UNIT：Hour

日 Date	一月 Jan.	二月 Feb.	三月 Mar.	四月 Apr.	五月 May	六月 Jun.	七月 Jul.	八月 Aug.	九月 Sep.	十月 Oct.	十一月 Nov.	十二月 Dec.	日 Date
1		5.4	8.5	1.4	1.8	11.6	1.9	1.7	2.0	10.8	2.5	9.2	1
2		6.5	9.1	0.0	0.0	10.1	1.2	0.0	0.0	8.6	6.8	9.7	2
3		2.4	8.7	0.0	0.0	11.5	2.2	0.7	0.5	9.2	5.2	9.9	3
4		5.6	9.2	6.9	4.4	4.4	2.0	10.2	6.8	9.7	7.9	7.3	4
5		5.0	10.2	11.7	8.0	8.7	1.0	10.1	7.0	7.4	0.6	8.7	5
6		8.1	8.9	9.9	7.3	6.0	8.7	9.4	3.3	5.0	6.0	3.7	6
7		1.0	1.1	9.6	5.6	1.3	10.1	8.0	4.7	6.8	5.2	8.8	7
8		6.9	11.0	5.8	1.9	1.6	9.6	10.8	2.8	3.0	5.0	9.7	8
9		0.0	11.0	8.1	2.4	2.0	10.2	4.3	6.7	7.5	9.8	10.0	9
10		6.9	9.4	8.9	7.7	3.1	12.0	6.3	6.0	4.7	9.3	5.9	10
11		X	10.5	7.3	0.4	3.3	12.7	7.9	4.4	1.9	9.1	7.3	11
12		0.0	10.7	10.0	0.1	9.5	9.6	7.7	5.7	10.0	9.3	2.7	12
13		X	10.8	7.4	1.3	9.2	8.5	9.2	8.0	10.6	7.3	7.8	13
14		0.5	7.1	9.1	0.0	7.1	4.6	7.9	10.8	9.4	8.4	1.1	14
15		0.0	10.2	9.6	0.0	7.4	0.9	1.7	11.3	4.5	9.0	8.2	15
16		9.4	8.9	6.8	0.0	8.1	2.7	9.2	5.8	1.7	5.6	1.5	16
17		2.0	3.3	5.2	1.1	10.7	5.4	2.9	10.4	2.4	8.9	0.0	17
18		5.9	8.6	7.8	5.4	10.4	9.1	0.7	3.6	5.7	7.6	1.7	18
19		3.0	3.0	0.2	3.5	11.1	9.9	11.6	2.8	1.0	8.9	6.7	19
20		0.0	4.0	5.6	9.8	11.4	12.0	11.2	1.7	8.6	6.7	10.0	20
21		0.0	2.4	9.9	5.8	10.5	11.5	11.0	7.8	9.3	5.6	9.5	21
22		0.2	9.3	9.2	5.2	9.8	9.2	12.0	9.6	0.4	1.0	9.9	22
23		0.0	0.0	5.2	1.6	12.4	12.6	7.2	7.7	4.7	2.0	9.7	23
24	2.5	1.2	0.0	10.8	2.0	8.8	10.1	4.6	5.7	3.3	2.2	9.9	24
25	4.0	10.5	8.6	12.0	2.5	5.8	8.3	11.4	8.4	2.0	9.1	9.9	25
26	8.5	8.5	7.3	11.7	1.1	9.0	7.8	11.7	9.2	8.9	8.4	10.0	26
27	7.2	10.9	1.2	10.0	1.0	9.2	8.1	10.3	9.6	9.5	1.9	9.7	27
28	0.0	11.0	0.5	6.0	11.6	8.6	10.8	4.8	10.3	9.5	8.1	8.7	28
29	0.0		3.0	11.0	11.9	2.8	8.7	6.9	6.7	8.6	10.1	0.0	29
30	2.7		1.6	9.6	9.1	9.2	6.9	7.4	8.0	0.3	6.0	0.5	30
31	5.4		11.0		9.4		4.5	9.4		0.0		2.4	31
月總計	*30.3	*110.9	209.1	226.7	121.9	234.6	232.8	228.2	187.3	185.0	193.5	210.1	月總計
日平均	*3.8	*4.3	6.7	7.6	3.9	7.8	7.5	7.4	6.2	6.0	6.5	6.8	日平均

特殊註記請參考第ii頁說明

第 二十九 表 大 武

Table 29 DAWU

年 Year：2022

全天空日射量 Global Solar Radiation

單位：每平方公尺百萬焦耳
UNIT：MJ/㎡

日 Date	一月 Jan.	二月 Feb.	三月 Mar.	四月 Apr.	五月 May	六月 Jun.	七月 Jul.	八月 Aug.	九月 Sep.	十月 Oct.	十一月 Nov.	十二月 Dec.	日 Date
1	10.42	16.36	14.22	12.05	10.92	28.43	11.95	15.39	12.66	23.26	7.55	12.35	1
2	12.11	13.69	15.51	13.68	3.57	20.83	12.67	9.19	13.43	22.51	10.93	14.60	2
3	7.56	14.35	15.08	6.02	7.17	25.98	15.27	7.49	20.16	21.39	16.84	9.04	3
4	9.43	9.33	23.00	16.82	11.07	19.32	16.87	18.57	15.24	22.38	14.88	12.02	4
5	7.90	17.44	20.72	10.60	17.46	27.43	14.06	27.49	22.85	16.27	8.28	9.04	5
6	6.46	11.86	16.59	18.57	18.49	22.68	24.85	26.48	22.84	21.25	10.69	8.83	6
7	9.65	2.53	17.65	18.29	15.59	12.00	26.76	24.35	20.66	17.94	6.60	14.86	7
8	12.46	5.23	14.81	14.78	16.43	16.08	27.47	20.23	20.75	8.34	15.67	14.63	8
9	11.96	15.21	18.79	14.08	10.91	14.95	27.06	14.72	21.94	13.44	13.70	17.13	9
10	16.76	16.90	18.26	19.04	23.20	17.51	26.82	26.97	20.00	11.90	17.06	16.38	10
11	4.77	16.49	19.03	22.01	6.17	27.03	27.85	25.12	15.29	16.67	15.17	13.31	11
12	8.36	12.49	22.15	18.27	11.79	23.31	27.87	26.75	24.63	17.74	17.82	9.55	12
13	11.54	14.28	18.41	19.75	7.30	25.73	27.86	27.17	24.69	20.51	18.38	8.61	13
14	14.75	3.14	17.03	17.36	7.68	25.90	17.76	27.11	24.64	18.84	14.10	4.59	14
15	11.90	14.58	17.77	4.70	3.82	24.15	26.99	21.93	21.71	9.45	9.51	8.62	15
16	10.02	18.33	15.42	16.97	6.03	22.92	22.61	15.46	17.73	4.92	9.01	7.32	16
17	7.60	12.50	11.61	7.97	12.60	27.43	24.73	26.81	20.07	6.09	13.03	3.57	17
18	13.36	12.09	13.09	15.01	11.67	27.00	26.50	11.53	17.96	10.39	17.92	1.28	18
19	10.93	6.78	7.81	6.35	12.15	27.50	25.96	18.81	15.01	14.10	13.46	14.06	19
20	8.10	5.23	10.77	9.51	14.54	27.80	27.77	26.05	13.38	19.43	14.76	10.66	20
21	4.51	3.07	6.50	18.96	11.84	24.38	26.94	25.31	22.63	14.03	6.17	15.88	21
22	2.52	3.19	13.00	23.89	22.22	26.07	28.16	26.30	12.59	6.34	9.14	10.77	22
23	16.62	5.65	3.21	18.64	16.09	27.67	28.28	22.18	23.95	11.52	11.58	13.80	23
24	10.45	14.41	6.10	24.67	13.20	22.21	28.08	7.73	20.61	9.04	8.96	14.87	24
25	13.14	20.86	10.46	23.40	9.07	22.53	27.41	26.68	19.70	15.46	14.64	4.32	25
26	15.78	18.86	18.89	26.51	11.31	27.59	23.46	25.67	21.49	18.86	6.72	15.05	26
27	10.30	15.44	8.44	26.21	15.09	26.75	25.60	25.25	24.21	19.76	12.35	13.61	27
28	5.79	20.82	14.10	26.46	28.03	24.70	25.80	19.32	21.12	17.16	16.13	5.59	28
29	2.57		19.28	26.66	28.10	8.56	22.11	25.51	22.93	17.76	16.32	6.24	29
30	10.99		16.52	18.70	28.33	20.58	22.15	26.08	22.52	7.96	10.11	7.55	30
31	10.80		19.23		27.09		14.76	25.05		2.42		7.98	31
月總計	309.51	341.11	463.45	515.93	438.93	695.02	732.43	672.70	597.39	457.13	377.48	326.11	月總計
日平均	9.98	12.18	14.95	17.20	14.16	23.17	23.63	21.70	19.91	14.75	12.58	10.52	日平均

年 Year：2022

日照時數 Duration of Sunshine

單位：小時
UNIT：Hour

日 Date	一月 Jan.	二月 Feb.	三月 Mar.	四月 Apr.	五月 May	六月 Jun.	七月 Jul.	八月 Aug.	九月 Sep.	十月 Oct.	十一月 Nov.	十二月 Dec.	日 Date
1	3.0	6.0	3.1	0.0	0.3	11.5	1.5	2.9	0.8	10.0	0.2	2.8	1
2	4.3	3.9	4.7	0.6	0.0	5.3	0.9	0.1	2.4	9.7	1.3	5.2	2
3	0.9	4.2	3.5	0.0	0.0	8.3	1.2	0.4	6.1	7.6	6.6	1.5	3
4	2.5	2.1	10.2	2.7	0.1	4.9	4.2	6.0	3.9	9.1	5.7	3.8	4
5	0.3	6.5	7.8	2.9	2.8	10.8	2.2	11.4	8.7	4.6	0.0	2.8	5
6	0.0	3.2	4.6	6.8	4.6	8.3	8.5	10.4	8.1	9.2	1.7	0.3	6
7	1.1	0.0	6.3	3.8	2.5	1.6	9.8	9.1	6.0	7.1	0.0	6.3	7
8	2.9	0.0	3.3	2.5	1.6	2.8	11.1	6.0	6.2	1.7	5.8	6.6	8
9	4.2	5.4	6.6	1.1	0.6	2.3	10.6	3.7	8.0	2.2	4.1	8.9	9
10	7.9	6.5	5.0	4.5	6.7	3.9	10.6	10.9	9.2	1.4	7.9	7.6	10
11	0.8	5.0	6.7	6.4	0.2	9.4	11.3	9.6	2.1	4.8	6.4	5.0	11
12	0.2	4.0	7.6	3.2	0.4	6.7	11.4	10.2	10.2	5.5	7.9	1.0	12
13	4.8	2.9	5.4	4.0	0.0	10.8	11.5	11.4	10.3	7.7	8.6	0.5	13
14	5.5	0.0	4.5	5.2	0.0	11.5	4.1	11.0	10.4	7.4	3.5	0.0	14
15	5.0	4.0	4.2	0.0	0.0	8.3	10.0	6.7	8.6	0.5	1.4	0.4	15
16	1.7	7.5	5.4	4.9	0.0	9.4	7.5	5.0	6.7	0.1	1.6	0.1	16
17	0.4	3.3	0.8	0.2	1.0	10.8	10.2	11.1	7.5	0.1	4.0	0.0	17
18	3.0	3.0	3.2	3.2	0.6	11.5	10.8	1.6	5.9	1.2	9.0	0.0	18
19	1.2	0.1	0.0	0.0	0.3	11.2	11.5	6.0	3.6	4.7	4.9	6.6	19
20	0.4	0.0	0.6	0.1	3.0	10.7	10.9	10.7	3.6	8.4	5.6	3.4	20
21	0.1	0.0	0.4	5.8	2.5	8.7	11.0	10.2	7.7	5.3	0.0	8.1	21
22	0.0	0.0	3.2	7.0	5.7	10.5	11.7	11.2	2.5	0.4	1.0	2.9	22
23	8.5	0.0	0.0	5.7	2.7	11.6	11.7	8.7	10.4	1.7	3.0	6.7	23
24	2.8	2.5	0.0	8.9	2.3	6.4	11.6	0.4	8.0	0.6	0.8	6.5	24
25	3.4	7.8	0.4	8.0	0.2	6.6	11.5	11.1	6.8	5.8	4.8	0.1	25
26	6.3	7.3	5.2	9.5	1.4	10.4	8.5	10.7	7.5	8.2	1.6	6.1	26
27	1.6	4.0	0.0	9.7	2.3	10.4	10.3	10.9	10.4	9.0	3.1	6.1	27
28	0.0	8.6	2.0	9.0	11.4	8.0	10.3	6.1	8.3	6.2	7.2	0.3	28
29	0.0		4.5	8.9	11.6	0.5	8.5	10.7	9.7	7.5	7.5	0.0	29
30	2.4		3.0	2.8	10.8	5.1	7.7	11.1	8.6	0.6	2.7	0.1	30
31	2.5		5.0		10.9		5.4	9.8		0.0		1.0	31
月總計	77.7	97.8	117.2	127.4	86.5	238.2	268.0	245.1	208.2	148.3	117.9	100.7	月總計
日平均	2.5	3.5	3.8	4.2	2.8	7.9	8.6	7.9	6.9	4.8	3.9	3.2	日平均

特殊註記請參考第ii頁說明

第 三十 表 蘭 嶼

Table 30 LANYU

年 Year：2022

全天空日射量 Global Solar Radiation

單位：每平方公尺百萬焦耳
UNIT：MJ/㎡

日 Date	一月 Jan.	二月 Feb.	三月 Mar.	四月 Apr.	五月 May	六月 Jun.	七月 Jul.	八月 Aug.	九月 Sep.	十月 Oct.	十一月 Nov.	十二月 Dec.	日 Date
1	4.47	10.10	15.55	4.68	5.41	X	7.93	12.94	6.40	15.71	2.19	8.81	1
2	3.74	8.56	11.11	5.05	5.92	X	14.05	8.67	13.48	18.25	9.78	5.53	2
3	5.40	10.02	17.34	5.15	3.67	X	14.34	10.88	15.31	21.15	12.43	8.44	3
4	6.54	7.57	17.47	9.84	7.57	X	9.71	15.31	8.75	23.76	8.32	8.43	4
5	6.99	8.18	10.06	9.13	13.62	X	15.07	19.35	12.27	11.48	5.92	7.67	5
6	1.48	10.88	12.19	20.53	12.81	X	23.43	24.77	17.64	17.75	4.09	7.18	6
7	5.09	4.01	16.46	19.52	8.41	X	22.60	18.09	14.77	19.95	1.76	13.96	7
8	5.51	4.25	14.93	20.74	10.22	X	24.20	16.43	20.10	11.86	5.86	11.06	8
9	4.02	12.40	20.60	2.93	10.39	X	23.05	23.91	26.44	12.76	7.94	13.62	9
10	11.72	14.50	17.35	5.98	22.32	X	27.91	23.47	15.48	1.99	11.17	9.70	10
11	2.06	16.71	7.92	15.47	7.88	X	27.68	18.08	14.57	9.46	17.86	7.80	11
12	2.26	5.90	22.01	20.00	13.68	X	29.63	25.55	24.87	6.16	17.09	5.91	12
13	11.33	7.38	8.45	26.64	10.69	X	21.49	29.15	25.81	13.73	12.49	4.63	13
14	8.55	3.69	10.78	16.43	11.72	3.04	18.71	26.98	26.23	16.41	1.59	4.55	14
15	17.94	18.75	14.65	7.75	5.42	21.26	23.18	22.36	22.47	4.36	4.15	4.77	15
16	8.13	16.40	19.74	17.42	3.29	25.55	25.85	19.39	20.81	2.14	12.10	4.82	16
17	4.62	14.55	7.59	5.62	11.08	20.04	27.21	26.73	23.03	2.16	15.66	3.73	17
18	4.07	11.13	9.11	18.98	3.23	26.17	11.84	14.82	16.83	2.02	19.35	1.25	18
19	7.37	4.97	3.20	3.96	4.00	24.08	25.68	25.87	17.60	10.90	19.12	5.75	19
20	11.52	4.79	5.68	6.87	3.64	18.50	22.74	28.32	20.16	12.54	17.22	11.51	20
21	2.25	3.70	4.34	14.13	11.95	22.95	27.69	27.84	21.32	13.34	7.04	15.26	21
22	2.02	3.31	11.70	22.06	19.40	28.70	25.06	25.25	21.04	3.76	4.92	15.94	22
23	6.96	4.94	4.05	21.40	9.13	23.88	28.66	21.69	14.80	2.38	11.88	6.51	23
24	4.20	11.60	3.39	19.21	2.84	15.06	26.08	19.61	9.88	14.76	4.80	7.47	24
25	7.45	11.36	5.37	17.86	0.00	20.33	24.80	27.99	15.64	18.82	13.74	4.42	25
26	13.02	8.27	20.03	16.57	X	28.10	25.92	28.18	14.96	19.35	9.17	7.81	26
27	15.18	6.11	4.90	13.92	X	23.32	24.92	25.74	21.79	18.51	7.55	14.86	27
28	3.82	22.68	6.69	22.63	X	20.70	25.81	15.25	16.34	13.69	12.09	12.43	28
29	1.81		5.92	10.71	X	12.12	24.00	19.95	17.72	9.40	11.06	2.63	29
30	6.43		8.78	8.40	X	6.52	23.71	23.89	20.18	1.69	3.80	4.98	30
31	16.65		12.87		X		12.14	26.93		1.44		2.60	31
月總計	212.60	266.71	350.23	409.58	*218.29	*340.32	685.09	673.39	536.69	351.68	292.14	244.03	月總計
日平均	6.86	9.53	11.30	13.65	*8.73	*20.02	22.10	21.72	17.89	11.34	9.74	7.87	日平均

年 Year：2022

日照時數 Duration of Sunshine

單位：小時
UNIT：Hour

日 Date	一月 Jan.	二月 Feb.	三月 Mar.	四月 Apr.	五月 May	六月 Jun.	七月 Jul.	八月 Aug.	九月 Sep.	十月 Oct.	十一月 Nov.	十二月 Dec.	日 Date
1	0.0	2.5	3.8	0.0	0.0	X	0.2	1.6	0.0	3.8	0.0	0.3	1
2	0.3	0.6	3.1	0.0	0.0	X	0.8	0.4	1.5	4.6	0.7	0.0	2
3	0.5	3.4	5.3	0.0	0.0	X	0.6	1.6	1.5	7.2	1.4	0.8	3
4	0.7	0.7	4.9	0.6	0.1	X	0.3	5.2	0.3	10.0	0.3	0.4	4
5	0.1	1.1	2.0	1.0	0.9	X	2.0	7.5	1.7	2.1	0.1	0.1	5
6	0.0	3.0	2.1	7.1	0.5	X	6.5	8.6	3.0	4.3	0.0	0.4	6
7	0.0	0.0	5.6	4.8	0.1	X	7.4	4.9	2.3	6.3	0.0	3.5	7
8	0.2	0.0	3.0	4.6	1.0	X	8.1	3.1	5.6	1.2	0.2	1.9	8
9	0.0	2.0	7.0	0.0	1.7	X	8.0	6.4	10.4	1.3	0.5	3.4	9
10	3.3	4.1	4.2	0.0	7.2	X	10.4	9.0	3.0	0.0	1.1	1.6	10
11	0.0	4.6	1.0	1.8	0.5	X	10.9	6.1	1.5	1.3	6.2	0.5	11
12	0.0	2.3	8.5	4.5	1.4	X	11.6	9.3	11.1	0.0	5.2	0.1	12
13	3.9	0.2	0.4	11.4	0.4	X	5.1	11.0	11.3	2.2	1.6	0.1	13
14	2.1	0.0	0.6	6.2	1.3	3.5	4.0	9.4	10.9	3.7	0.0	0.0	14
15	8.8	6.9	2.5	0.1	0.0	5.9	7.2	8.3	7.4	0.0	0.1	0.0	15
16	0.8	5.7	6.5	4.3	0.0	7.7	8.0	6.0	7.8	0.0	2.2	0.0	16
17	0.0	4.2	0.0	0.0	0.4	4.6	10.3	10.0	8.5	0.0	7.2	0.1	17
18	0.0	4.1	1.3	5.6	0.0	7.9	0.9	1.8	5.0	0.0	8.1	0.0	18
19	0.0	0.1	0.0	0.0	0.0	6.1	7.9	8.7	3.4	1.6	7.5	0.0	19
20	2.3	0.0	0.0	1.0	0.0	3.8	6.8	12.1	5.0	2.5	5.0	3.3	20
21	0.0	0.0	0.0	2.8	0.9	5.2	11.8	11.7	6.1	3.7	0.7	6.5	21
22	0.0	0.0	0.9	5.6	4.3	9.5	9.3	9.5	6.6	0.0	0.3	6.6	22
23	1.6	0.0	0.0	4.7	2.0	7.9	10.3	5.2	5.3	0.0	2.1	1.7	23
24	0.0	1.7	0.0	3.2	1.0	2.7	8.9	4.3	0.5	4.0	0.0	1.3	24
25	1.1	1.3	0.0	3.1	X	5.2	9.3	12.3	2.1	6.2	3.3	0.1	25
26	4.2	0.8	6.9	2.6	X	8.6	10.5	12.1	2.4	7.0	2.1	1.5	26
27	4.3	0.7	0.0	1.1	X	6.1	9.1	10.5	6.9	6.6	0.5	5.3	27
28	0.0	7.9	0.2	7.1	X	5.9	8.6	2.4	2.7	3.1	3.6	3.3	28
29	0.0		0.0	0.1	X	1.5	8.9	8.1	5.7	0.6	3.5	0.0	29
30	0.5		0.5	0.3	X	0.0	6.5	9.5	5.7	0.0	0.0	0.0	30
31	6.4		1.9		X		2.7	10.6		0.0		0.0	31
月總計	41.1	57.9	72.2	83.6	*23.7	*92.1	212.9	227.2	145.2	83.3	63.5	42.8	月總計
日平均	1.3	2.1	2.3	2.8	*1.0	*5.4	6.9	7.3	4.8	2.7	2.1	1.4	日平均

特殊註記請參考第ii頁說明

第 三十一 表 恆 春

Table 31 HENGCHUN

年 Year：2022

全天空日射量 Global Solar Radiation

單位：每平方公尺百萬焦耳
UNIT：MJ/m²

日 Date	一月 Jan.	二月 Feb.	三月 Mar.	四月 Apr.	五月 May	六月 Jun.	七月 Jul.	八月 Aug.	九月 Sep.	十月 Oct.	十一月 Nov.	十二月 Dec.	日 Date
1	13.27	17.09	13.67	26.75	24.45	24.58	14.44	17.30	14.15	22.38	14.72	18.20	1
2	12.83	16.78	14.11	8.95	6.16	25.40	17.14	12.26	15.91	21.79	18.84	16.72	2
3	11.53	12.82	15.45	11.95	10.07	24.90	7.69	5.76	7.91	23.60	17.36	11.96	3
4	11.93	10.39	16.17	22.47	12.37	6.09	7.01	22.93	16.59	20.39	17.34	11.51	4
5	9.49	19.15	17.39	19.90	18.50	21.58	8.88	24.46	22.06	18.74	16.16	13.11	5
6	10.51	18.92	21.70	24.37	14.79	15.22	17.32	27.56	15.74	22.48	17.14	14.64	6
7	14.69	5.00	15.24	22.72	13.46	13.18	23.24	22.76	18.35	19.21	8.87	13.99	7
8	14.60	19.55	23.52	24.17	19.93	15.48	26.52	23.43	13.67	13.67	18.26	17.66	8
9	13.07	16.94	18.40	19.07	16.48	15.81	28.70	19.12	25.38	21.51	13.30	16.88	9
10	12.88	14.96	19.07	15.10	24.28	20.83	27.01	27.70	20.53	13.87	18.10	9.15	10
11	7.51	20.61	18.04	22.86	17.58	23.26	24.35	19.04	15.63	21.11	17.85	14.67	11
12	10.45	14.69	24.55	15.98	11.51	21.74	25.92	23.45	23.21	19.03	16.66	11.20	12
13	16.57	14.99	22.14	24.27	11.42	23.21	29.57	21.52	22.56	22.13	18.18	12.80	13
14	16.75	4.96	20.07	18.56	10.54	22.32	16.88	17.18	22.55	15.37	6.55	8.14	14
15	12.93	13.35	23.46	12.02	5.00	17.92	18.61	23.99	24.41	9.21	10.43	10.49	15
16	9.29	17.15	22.99	27.10	8.49	23.72	19.12	19.02	20.17	8.93	7.82	10.24	16
17	7.45	9.85	15.03	14.83	21.40	23.10	24.61	25.52	20.82	12.92	15.71	4.78	17
18	8.15	12.65	10.79	14.85	15.53	26.47	21.90	11.00	14.73	12.42	19.11	7.62	18
19	11.53	18.17	11.76	13.46	13.30	19.43	22.57	23.17	12.25	21.68	16.72	17.30	19
20	12.07	5.35	17.55	23.80	12.36	23.67	21.19	26.65	19.11	20.11	10.73	16.36	20
21	7.22	6.13	12.44	16.63	18.55	22.06	25.72	26.32	22.99	12.32	11.86	16.23	21
22	3.85	6.67	20.75	25.79	17.14	25.88	28.46	25.98	17.33	10.32	10.62	17.15	22
23	14.45	7.66	8.26	22.07	16.13	28.47	26.52	25.57	22.81	13.94	12.10	16.56	23
24	11.71	21.66	7.04	24.50	17.13	20.77	27.48	18.86	18.90	14.86	15.30	17.25	24
25	17.46	20.47	22.82	19.92	9.78	22.95	22.48	24.81	18.74	20.65	14.59	13.23	25
26	18.23	11.46	24.89	22.15	12.26	29.33	25.03	25.17	21.46	21.03	13.79	16.45	26
27	12.88	22.25	23.40	25.64	13.66	24.63	26.73	23.41	24.66	21.45	16.79	16.15	27
28	3.20	19.87	23.69	25.72	23.10	24.32	25.51	20.80	22.02	20.19	17.35	12.49	28
29	2.52		21.42	24.25	23.06	12.76	26.92	15.37	23.72	20.36	16.34	6.00	29
30	12.45		13.14	27.17	24.60	17.73	23.94	20.21	23.05	5.82	11.69	8.34	30
31	18.31		20.94		22.99		17.41	24.96		5.96		7.12	31
月總計	359.78	399.54	559.89	617.02	486.02	636.81	678.87	665.28	581.41	527.45	440.28	404.39	月總計
日平均	11.61	14.27	18.06	20.57	15.68	21.23	21.90	21.46	19.38	17.01	14.68	13.04	日平均

年 Year：2022

日照時數 Duration of Sunshine

單位：小時
UNIT：Hour

日 Date	一月 Jan.	二月 Feb.	三月 Mar.	四月 Apr.	五月 May	六月 Jun.	七月 Jul.	八月 Aug.	九月 Sep.	十月 Oct.	十一月 Nov.	十二月 Dec.	日 Date
1	6.2	6.9	4.2	10.5	8.4	9.9	0.7	2.6	2.5	10.7	3.7	9.3	1
2	4.5	8.3	5.3	0.0	0.0	9.0	2.6	2.3	2.5	9.0	8.3	8.1	2
3	3.3	5.6	5.9	1.0	0.0	7.6	0.1	0.0	0.3	9.8	6.0	4.1	3
4	3.5	3.2	4.0	5.6	0.1	0.0	0.0	7.5	3.1	8.5	7.3	2.6	4
5	1.6	8.8	6.9	5.6	3.8	4.9	0.0	10.0	6.7	8.0	5.0	4.4	5
6	2.3	7.7	10.3	9.8	4.3	3.5	4.1	10.7	4.7	8.5	5.2	6.2	6
7	5.2	0.1	4.1	8.6	1.1	1.5	9.4	7.6	4.0	7.8	1.4	7.5	7
8	7.6	8.9	9.4	8.9	5.6	3.2	10.8	7.8	0.8	3.6	7.7	10.0	8
9	4.0	6.7	6.2	4.3	3.5	2.4	12.3	4.9	10.7	8.0	3.6	8.5	9
10	5.3	8.0	6.0	3.6	7.4	6.1	11.0	11.4	9.6	2.9	8.0	3.2	10
11	2.7	10.3	5.6	7.6	3.9	7.6	10.2	7.4	3.0	8.7	8.4	6.7	11
12	1.4	2.4	10.9	3.7	0.4	6.8	9.5	7.8	8.7	6.7	8.6	1.5	12
13	7.4	4.9	9.1	7.0	0.4	8.4	12.2	7.7	8.6	10.0	9.0	4.3	13
14	9.1	0.0	6.1	5.8	0.7	7.6	3.1	7.1	8.3	5.1	0.8	0.5	14
15	7.0	2.5	10.7	0.9	0.1	5.7	4.1	8.3	10.0	0.4	2.2	2.8	15
16	2.4	7.0	9.3	10.9	0.0	8.8	4.8	5.2	8.7	0.4	0.6	1.5	16
17	0.5	2.8	4.8	2.9	4.0	9.5	8.7	10.0	8.9	2.3	7.9	0.0	17
18	0.3	3.6	1.6	4.6	2.3	10.1	7.5	2.2	2.2	2.4	10.4	0.6	18
19	2.8	6.0	1.4	1.4	0.4	7.8	9.2	7.1	2.2	10.3	8.2	9.6	19
20	2.5	0.0	4.1	7.1	1.7	8.3	6.7	11.0	7.1	8.9	2.9	8.5	20
21	0.4	1.1	1.7	5.0	6.1	6.9	11.0	11.3	9.2	4.8	3.3	9.5	21
22	0.0	0.1	6.0	9.6	2.0	9.8	11.8	10.7	3.2	2.0	2.9	9.6	22
23	5.4	0.2	0.1	7.2	4.7	11.9	9.2	10.4	8.8	3.3	3.6	9.5	23
24	4.4	8.6	0.0	8.8	5.1	6.1	10.1	5.7	6.9	3.8	5.9	9.6	24
25	9.2	9.4	7.2	6.7	1.8	6.5	8.4	10.7	7.2	10.1	6.0	5.2	25
26	7.1	2.6	9.8	6.1	2.6	11.7	9.5	10.9	8.0	10.5	6.1	7.9	26
27	3.3	10.1	8.5	7.8	2.2	8.7	12.0	10.4	10.7	10.6	6.9	8.2	27
28	0.0	7.7	8.8	10.0	8.6	7.6	9.4	7.6	9.4	9.2	9.5	4.0	28
29	0.0		6.6	8.7	9.0	2.7	11.9	6.2	9.5	9.8	8.5	0.1	29
30	3.4		2.2	10.0	9.0	3.1	9.2	7.8	8.5	0.0	5.4	0.2	30
31	8.1		6.9		8.4		4.7	10.1		0.0		0.4	31
月總計	120.9	143.5	183.7	189.7	107.6	203.7	234.2	240.4	194.0	196.1	173.3	164.1	月總計
日平均	3.9	5.1	5.9	6.3	3.5	6.8	7.6	7.8	6.5	6.3	5.8	5.3	日平均

特殊註記請參考第ii頁說明

1.4.2 全天空日射量 Global Solar Radiation

年 Year：2022

單位：每平方公尺百萬焦耳
UNIT：MJ/㎡

Station No. _Name 站號及測站名稱	一月 Jan.	二月 Feb.	三月 Mar.	四月 Apr.	五月 May	六月 Jun.	七月 Jul.	八月 Aug.	九月 Sep.	十月 Oct.	十一月 Nov.	十二月 Dec.	全年 Annual
467990 馬祖	209.44	193.65	400.76	517.62	347.19	422.96	766.18	760.37	588.39	428.14	199.84	229.49	5064.03
466950 彭佳嶼	159.03	137.79	387.76	428.53	305.74	532.20	788.89	775.54	487.44	333.87	237.76	167.62	4742.17
466910 鞍部	175.08	146.06	395.08	347.47	266.45	379.67	582.55	559.03	336.97	195.71	218.63	160.66	3763.36
466900 淡水	222.03	182.76	418.34	439.19	353.46	514.17	722.82	654.81	462.99	274.93	306.82	200.33	4752.65
466930 竹子湖	295.59	246.30	459.55	445.66	347.56	470.37	694.85	605.51	432.48	329.89	*262.56	*253.77	*4844.09
466940 基隆	113.11	117.59	357.65	342.78	278.11	545.84	793.85	748.53	456.87	225.48	200.23	103.14	4283.18
466920 臺北	221.00	191.53	418.90	414.31	326.94	497.32	667.74	603.56	459.62	284.60	314.38	194.23	4594.13
467050 新屋	241.18	177.81	427.82	480.68	384.06	566.38	794.30	697.60	528.51	381.49	335.36	227.85	5243.04
466880 板橋	149.74	125.44	297.19	324.12	253.07	410.76	533.79	472.83	355.83	190.04	209.34	111.00	3433.15
467571 新竹	270.26	201.87	441.73	493.59	394.98	558.02	748.11	612.16	506.38	448.74	366.16	266.84	5308.84
467080 宜蘭	175.46	183.80	369.51	403.88	342.49	550.54	734.53	747.45	483.36	237.71	230.81	189.54	4649.08
467060 蘇澳	133.98	165.49	323.70	358.38	283.73	526.95	727.27	734.03	*348.69	*134.20	196.09	148.75	*4081.26
467110 金門	356.17	306.27	458.04	579.65	415.52	465.40	718.94	731.27	571.70	462.16	334.41	338.87	5738.40
467770 梧棲	349.93	283.23	475.56	630.10	461.42	599.62	765.30	@	@	@	@	@	*3565.16
467490 臺中	394.78	366.67	528.50	594.44	449.01	541.95	611.61	602.45	564.07	486.41	424.33	429.47	5993.69
466990 花蓮	223.69	283.60	384.74	442.17	358.64	618.30	795.32	754.37	537.06	358.40	328.43	276.41	5361.13
467650 日月潭	346.46	314.97	462.32	453.03	337.82	461.52	547.31	473.53	416.59	352.79	399.25	369.36	4934.95
467270 田中	363.37	333.79	498.02	550.97	465.67	560.00	627.02	617.59	552.98	469.91	394.04	400.53	5833.89
467350 澎湖	284.76	238.40	477.68	594.45	461.62	638.33	763.31	708.04	633.88	436.58	317.48	278.37	5832.90
467530 阿里山	377.08	342.20	490.97	491.13	309.60	445.54	486.58	402.72	413.00	384.63	399.03	422.54	4965.02
467480 嘉義	365.76	351.01	534.44	597.75	488.77	618.57	643.69	633.54	550.34	495.07	403.67	405.40	6088.01
467550 玉山	417.03	370.70	525.06	613.74	375.39	490.97	594.59	566.83	527.46	495.73	448.81	441.24	5867.55
467300 東吉島	316.35	278.44	514.02	628.60	484.02	664.32	756.35	721.89	642.78	503.43	376.00	331.34	6217.54
467610 成功	272.79	302.35	386.22	472.60	432.15	658.04	772.47	743.70	578.05	448.83	364.97	312.41	5744.58
467420 永康	384.01	371.05	532.08	598.26	456.12	606.45	619.83	573.13	494.05	475.79	412.73	*362.82	*5886.32
467410 臺南	398.71	391.04	562.08	649.32	508.06	645.40	664.35	606.77	540.52	514.29	435.32	433.39	6349.25
467660 臺東	318.61	346.20	445.18	492.74	433.40	685.52	790.06	710.36	607.61	467.14	361.68	339.24	5997.74
467441 高雄	*80.20	318.79	580.63	655.59	514.55	685.20	675.07	638.44	558.07	503.25	454.16	432.48	*6096.43
467540 大武	309.51	341.11	463.45	515.93	438.93	695.02	732.43	672.70	597.39	457.13	377.48	326.11	5927.19
467620 蘭嶼	212.60	266.71	350.23	409.58	*218.29	*340.32	685.09	673.39	536.69	351.68	292.14	244.03	*4580.75
467590 恆春	359.78	399.54	559.89	617.02	486.02	636.81	678.87	665.28	581.41	527.45	440.28	404.39	6356.74

特殊註記請參考第ii頁說明

1.4.3 全天空一小時最大日射量 Global Solar Radi Max.

年 Year：2022

單位：每平方公尺百萬焦耳
UNIT：MJ/m²

Station No. _Name 站號及測站名稱	一月 Jan.	二月 Feb.	三月 Mar.	四月 Apr.	五月 May	六月 Jun.	七月 Jul.	八月 Aug.	九月 Sep.	十月 Oct.	十一月 Nov.	十二月 Dec.	全年 Annual
467990 馬祖	2.38 12	3.09 24	3.45 8	3.70 4	3.78 17	3.72 25	3.81 2	3.57 18	3.56 3	3.21 1	2.60 18	2.55 18	3.81 Jul.2
466950 彭佳嶼	2.30 15	3.12 28	3.28 20	3.56 25	3.85 29	3.57 27	3.98 2	3.61 7	3.46 10	3.23 1	2.49 19	2.55 22	3.98 Jul.2
466910 鞍部	2.81 27	3.43 27	3.45 15	3.98 12	3.51 7	3.81 30	4.16 11	3.93 6	3.57 8	3.34 2	3.13 12	2.69 19	4.16 Jul.11
466900 淡水	2.75 26	3.32 27	3.40 8	3.69 9	3.55 29	3.69 20	3.91 30	3.59 4	3.57 10	3.22 1	2.75 9	2.79 18	3.91 Jul.30
466930 竹子湖	2.96 8	3.61 27	3.50 9	4.05 4	3.76 29	4.31 1	4.01 3	3.85 7	3.78 10	3.81 6	3.35 5	4.20 31	4.31 Jun.1
466940 基隆	2.63 26	3.20 28	3.43 9	3.65 9	4.16 10	4.21 20	4.03 5	4.12 14	3.87 26	3.45 1	2.82 12	2.48 22	4.21 Jun.20
466920 臺北	2.69 27	3.12 28	3.43 8	3.75 10	3.37 18	3.92 14	3.67 1	3.61 9	3.46 10	3.05 1	2.76 9	2.57 26	3.92 Jun.14
467050 新屋	2.60 25	3.12 28	3.40 8	3.59 12	3.64 18	3.72 19	3.77 29	3.69 19	3.52 10	3.18 5	2.74 3	2.45 25	3.77 Jul.29
466880 板橋	2.40 27	2.57 25	3.00 8	3.36 8	3.15 18	3.22 18	3.21 6	3.00 8	3.00 8	2.92 1	2.40 9	2.21 25	3.36 Apr.8
467571 新竹	2.80 19	3.18 28	3.43 8	3.64 12	3.59 28	3.76 1	3.72 20	3.61 6	3.49 8	3.18 4	2.85 5	2.55 6	3.76 Jun.1
467080 宜蘭	2.74 27	3.18 26	3.46 25	3.75 11	3.63 30	3.95 4	3.82 5	3.67 4	3.54 26	3.31 3	2.82 13	2.65 26	3.95 Jun.4
467060 蘇澳	2.83 23	3.00 28	3.28 8	3.60 26	3.60 30	3.60 4	3.60 4	3.66 18	3.40 8	3.00 4	2.68 13	2.42 26	3.66 Aug.18
467110 金門	2.80 29	3.14 27	3.52 8	3.65 4	3.75 18	3.56 23	3.61 9	4.13 15	3.49 3	3.10 2	2.79 5	2.54 18	4.13 Aug.15
467770 梧棲	2.75 31	3.24 28	3.45 8	3.64 12	3.60 20	3.72 14	3.66 26	@	@	@	@	@	3.72 Jun.14
467490 臺中	2.85 27	3.29 26	3.53 8	3.73 29	3.65 18	3.71 26	3.61 21	3.76 20	3.46 11	3.16 13	2.95 3	2.86 5	3.76 Aug.20
466990 花蓮	2.97 23	3.40 26	3.52 9	3.76 9	3.72 29	3.76 20	3.72 30	3.64 3	3.47 12	3.29 1	3.02 3	2.61 2	3.76 Apr.9
467650 日月潭	2.81 27	3.23 10	3.49 8	3.90 26	3.65 20	4.01 22	3.79 12	3.79 26	3.58 16	3.19 5	3.03 7	2.70 22	4.01 Jun.22
467270 田中	2.72 31	3.16 26	3.34 8	3.57 26	3.94 11	3.46 25	3.67 9	3.51 9	3.26 9	3.09 3	2.84 7	2.92 5	3.94 May.11
467350 澎湖	2.65 27	3.17 28	3.44 9	3.60 27	3.56 29	3.71 17	3.65 26	3.70 17	3.53 10	3.16 1	2.66 3	2.64 22	3.71 Jun.17
467530 阿里山	3.44 1	3.65 26	3.95 13	4.19 21	3.95 6	4.10 3	4.04 20	4.03 25	4.16 15	3.26 1	3.28 16	3.38 7	4.19 Apr.21
467480 嘉義	2.82 21	3.23 27	3.52 25	3.77 29	3.84 28	3.77 15	3.73 21	3.67 4	3.69 7	3.22 3	2.72 11	2.66 22	3.84 May.28
467550 玉山	3.01 20	3.62 16	3.60 1	4.04 28	3.56 29	3.88 28	4.14 12	4.26 22	3.74 21	3.79 11	3.16 9	3.04 11	4.26 Aug.22
467300 東吉島	2.59 1	3.38 27	3.53 25	3.60 27	3.61 29	3.71 22	3.67 10	3.66 11	3.46 6	3.22 2	2.74 3	2.67 22	3.71 Jun.22
467610 成功	3.28 9	3.37 5	3.83 31	3.95 28	3.93 28	3.90 29	3.95 31	3.80 14	3.67 13	3.47 3	2.99 3	2.92 11	3.95 Apr.28
467420 永康	2.80 31	3.26 27	3.45 8	3.75 29	3.68 28	3.66 3	3.69 31	3.64 22	3.32 15	3.24 1	2.78 11	2.66 22	3.75 Apr.29
467410 臺南	2.78 31	3.22 26	3.49 8	3.64 27	3.69 22	3.74 11	3.68 9	3.63 12	3.53 8	3.25 3	2.79 11	2.59 22	3.74 Jun.11
467660 臺東	2.91 14	3.27 25	3.65 13	3.85 12	3.78 22	3.90 30	3.74 4	3.65 7	3.58 6	3.43 11	2.85 13	2.84 26	3.9 Jun.30
467441 高雄	2.75 31	4.57 4	3.75 26	3.74 26	3.78 29	3.86 12	3.77 10	3.80 22	3.60 4	3.33 4	2.86 9	2.63 9	4.57 Feb.4
467540 大武	2.82 8	3.31 28	3.57 26	3.81 30	3.69 6	3.93 2	3.65 23	3.72 19	3.73 8	3.36 4	2.93 11	2.71 9	3.93 Jun.2
467620 蘭嶼	2.99 31	3.39 28	3.86 26	3.86 13	3.30 12	4.13 23	3.88 25	3.88 13	3.87 16	3.37 4	3.20 16	2.84 22	4.13 Jun.23
467590 恆春	3.03 31	3.54 24	3.64 13	3.99 11	3.68 17	3.79 26	3.91 26	3.82 20	3.65 29	3.50 1	3.06 27	2.78 25	3.99 Apr.11

特殊註記請參考第ii頁說明

2.

綜　觀　及　自　動　站　觀　測　年　表

Year Reports of Surface Synoptic and Automatic Weather Stations

2.1 臺灣行政區域概圖 Map of Taiwan Administrative Districts

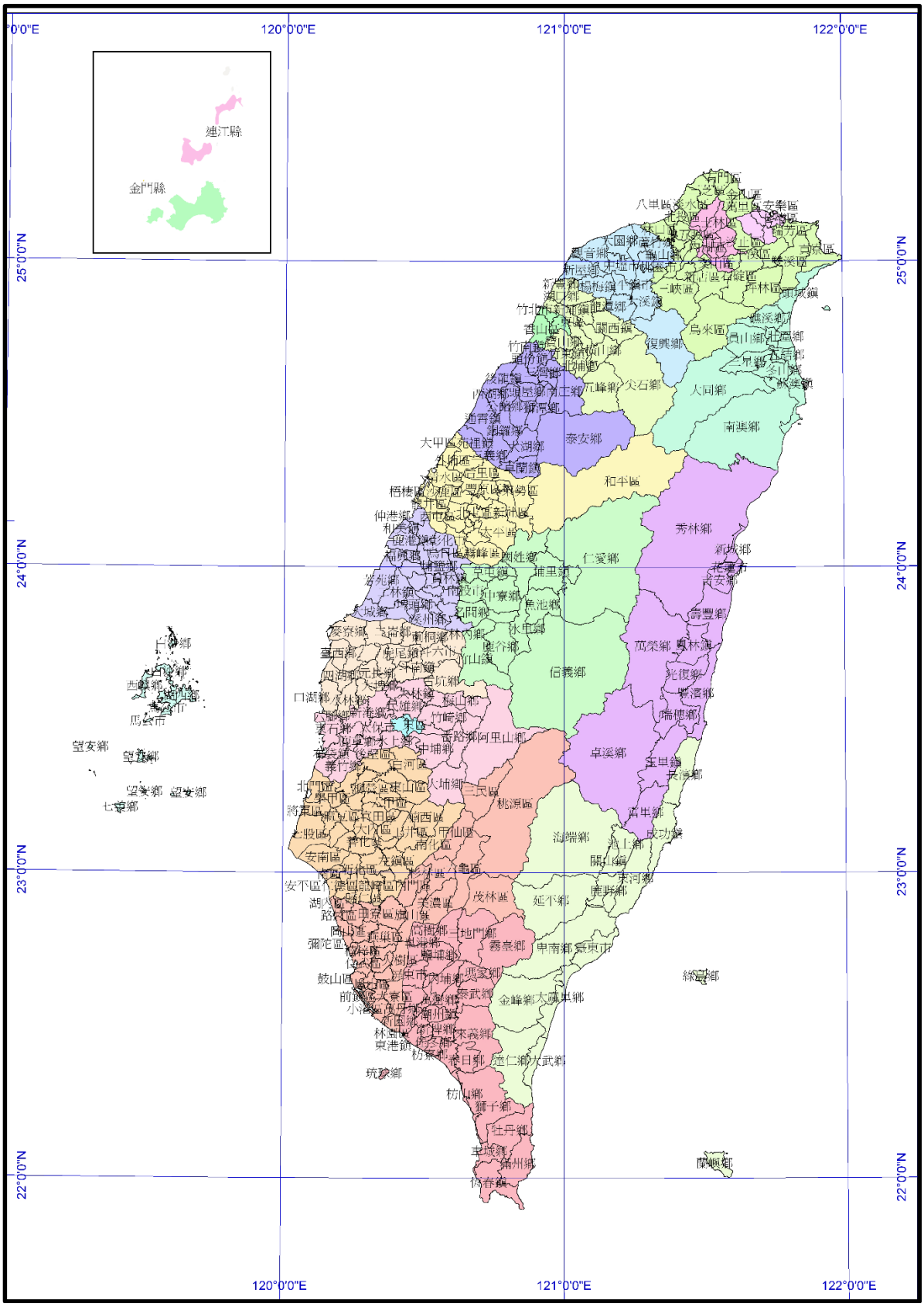

中央氣象局所屬自動雨量及氣象站分布圖(一)

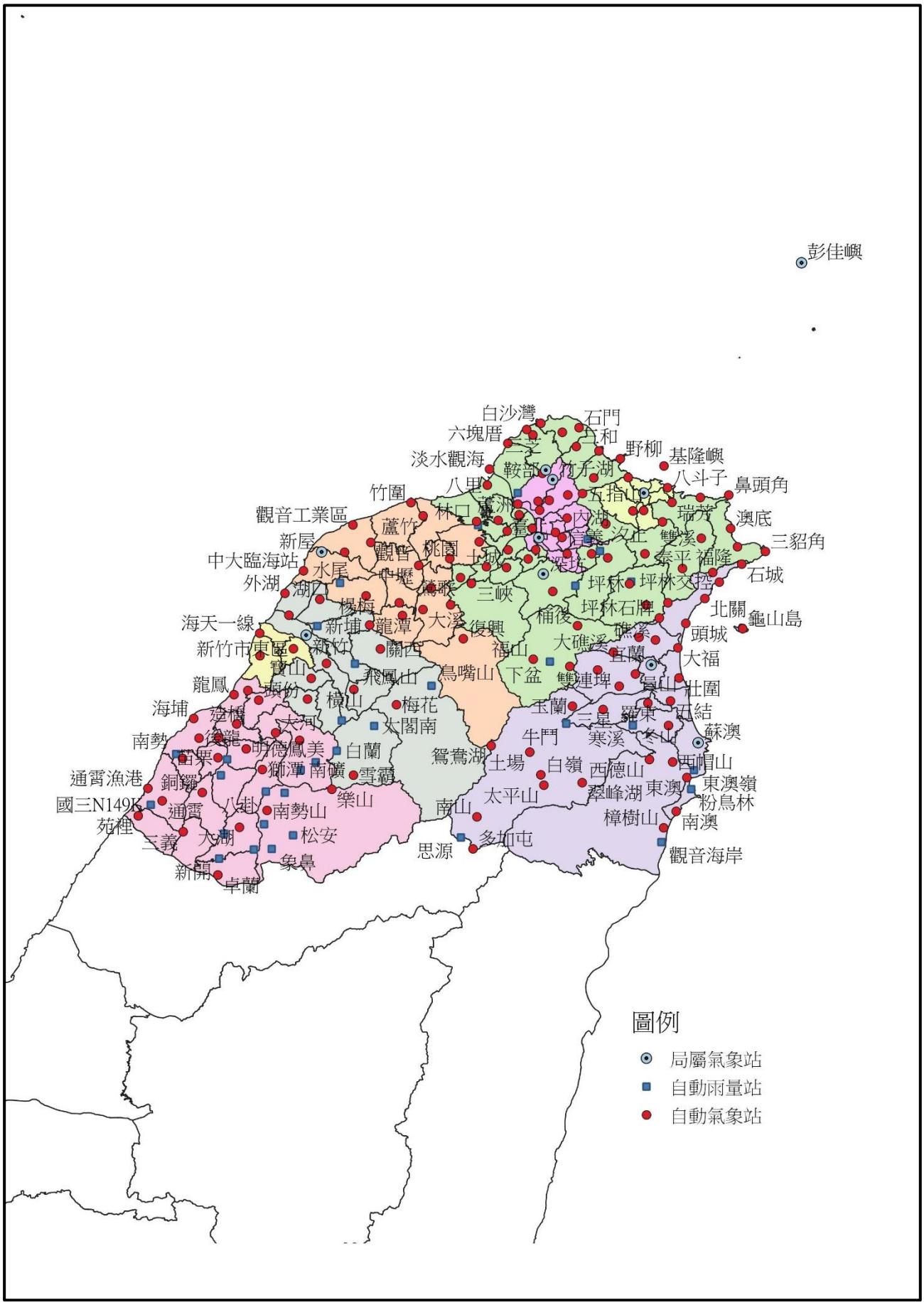

中央氣象局所屬自動雨量及氣象站分布圖(二)

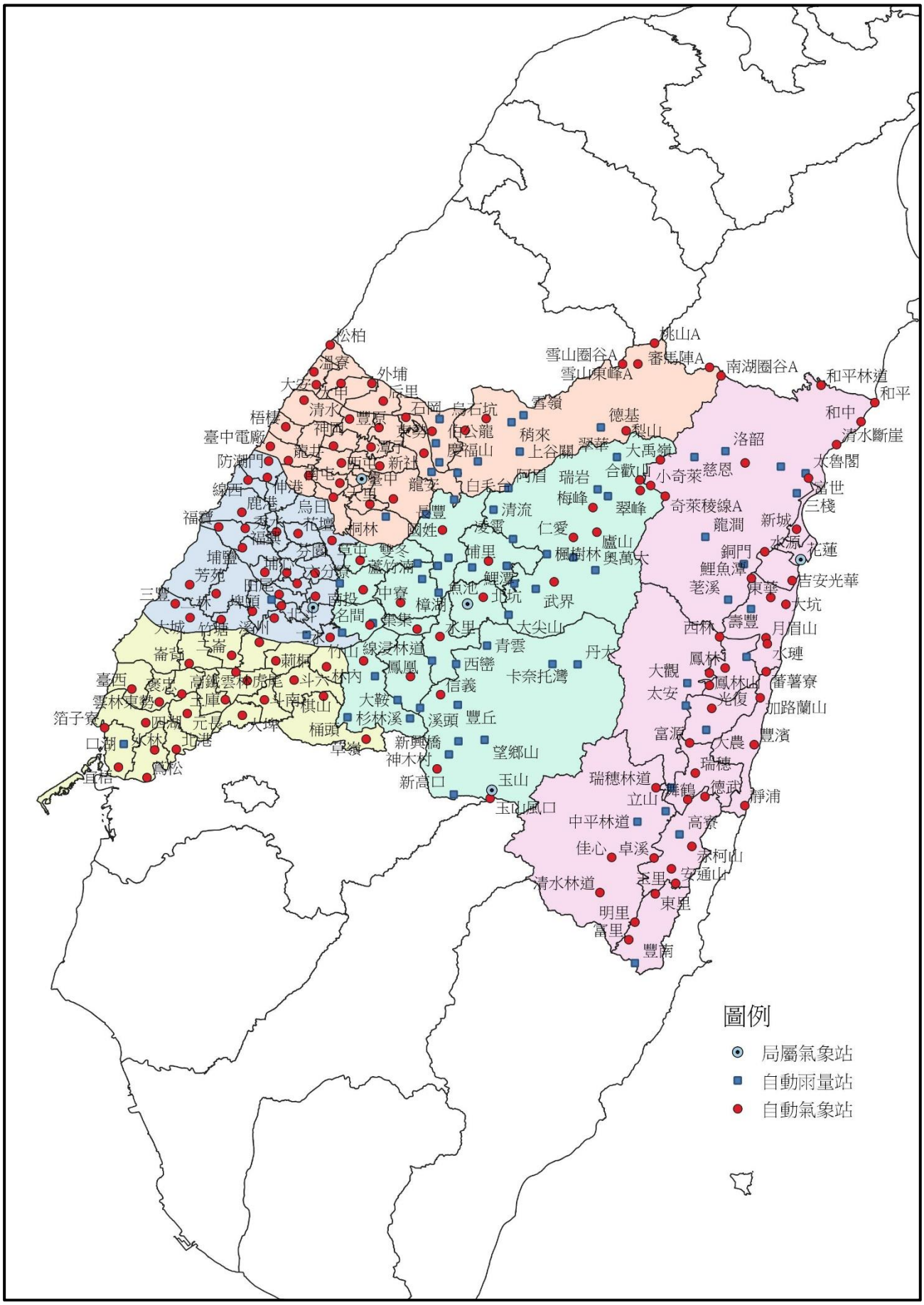

中央氣象局所屬自動雨量及氣象站分布圖(三)

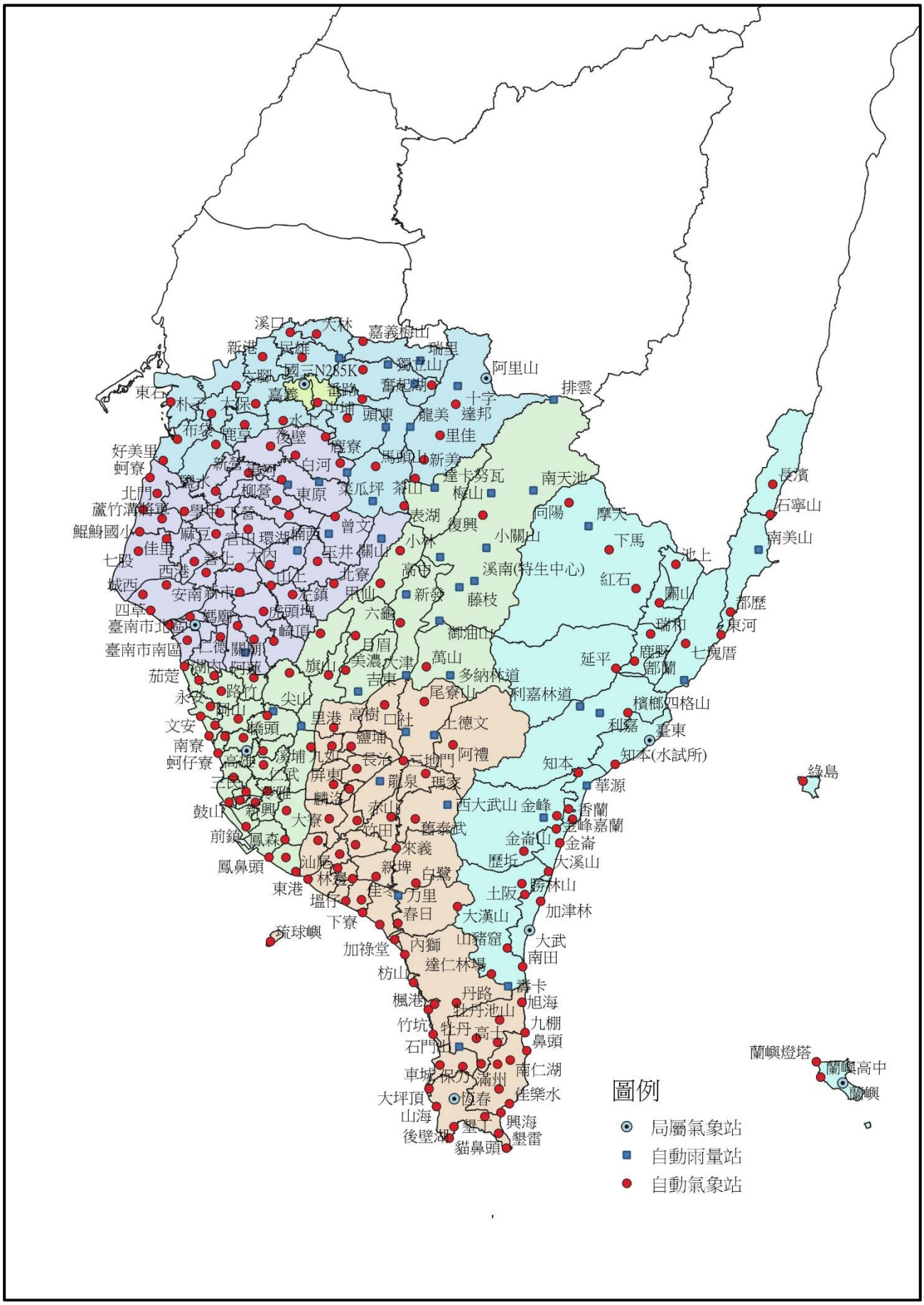

中央氣象局所屬自動雨量及氣象站分布圖(四)

2.2 專用氣象觀測站編號一覽表

List of Weather Station Number of Other Organization

站 號 說 明

51P150 高雄縣 內門

- 鄉鎮名稱
- 測站所在縣市
- 識別碼
- 分區編號 15
- 區號：P--高雄
- 測站類別：0--氣候站；1--雨量站；2--農業氣象站
- 隸屬機關代號：5--台灣糖業公司

中央氣象局

C0A520	新北市	樹林區	C0AJ30	新北市	淡水區	C0E590	苗栗縣	通霄鎮	C0FA30	臺中市	梧棲區	C0I520	南投縣	信義鄉
C0A530		坪林區	C0AJ40		?石門	C0E610		泰安鄉	C0FA40		龍井區	C0I530		仁愛鄉
C0A540		坪林區	C0AJ50		瑞芳區	C0E730		頭份市	C0FA50		霧峰區	C0I540		仁愛鄉
C0A550		雙溪區	C0AJ60		淡水區	C0E740		造橋鄉	C0G620	彰化縣	芬園鄉	C0K240	雲林縣	古坑鄉
C0A560		烏來區	C0AJ70		三芝區	C0E750		苗栗市	C0G640		鹿港鎮	C0K250		崙背鄉
C0A570		烏來區	C0AJ80		板橋區	C0E780		銅鑼鄉	C0G650		員林市	C0K280		四湖鄉
C0A640		石碇區	C0B010	基隆市	七堵區	C0E790		卓蘭鎮	C0G660		溪湖鎮	C0K291		口湖鄉
C0A650		平溪區	C0B020		中正區	C0E791		卓蘭鎮	C0G720		溪州鄉	C0K330		虎尾鎮
C0A660		瑞芳區	C0B040		安樂區	C0E810		西湖鄉	C0G730		二林鎮	C0K390		土庫鎮
C0A770	臺北市	士林區	C0B050		中正區	C0E820		獅潭鄉	C0G740		大城鄉	C0K400		斗六市
C0A860	新北市	萬里區	C0B060		暖暖區	C0E830		苑裡鎮	C0G750		竹塘鄉	C0K410		北港鎮
C0A870		汐止區	C0C460	桃園市	復興區	C0E850		三灣鄉	C0G770		福興鄉	C0K420		西螺鎮
C0A880		貢寮區	C0C480		桃園區	C0E870		後龍鎮	C0G780		秀水鄉	C0K430		褒忠鄉
C0A890		雙溪區	C0C490		八德區	C0E880		三義鄉	C0G800		埔鹽鄉	C0K440		二崙鄉
C0A920		石門區	C0C540		大園區	C0E910		後龍鎮	C0G810		埔心鄉	C0K450		大埤鄉
C0A931		金山區	C0C590		觀音區	C0E920		通霄鎮	C0G820		田尾鄉	C0K460		斗南鎮
C0A940		金山區	C0C620		蘆竹區	C0E930		竹南鎮	C0G830		埤頭鄉	C0K470		林內鄉
C0A950		瑞芳區	C0C630		大溪區	C0E940		枋山鄉	C0G840		北斗鎮	C0K480		莿桐鄉
C0A970		貢寮區	C0C650		平鎮區	C0F000	臺中市	大肚區	C0G860		社頭鄉	C0K500		元長鄉
C0A980	臺北市	士林區	C0C660		楊梅區	C0F0A0		和平區	C0G870		芳苑鄉	C0K510		水林鄉
C0A9C0		士林區	C0C670		龍潭區	C0F0B0		石岡區	C0G880		二水鄉	C0K520		東勢鄉
C0A9F0		內湖區	C0C680		龜山區	C0F0C0		和平區	C0G890		伸港鄉	C0K530		台西鄉
C0AC40		北投區	C0C700		中壢區	C0F0D0		和平區	C0G900		線西鄉	C0K550		水林鄉
C0AC60	新北市	三峽區	C0C710		大溪區	C0F0E0		和平區	C0G910		花壇鄉	C0K560		古坑鄉
C0AC70	臺北市	信義區	C0C720		大園區	C0F850		東勢區	C0G920		永靖鄉	C0K580		虎尾鎮
C0AC80		文山區	C0C730		新屋區	C0F861		和平區	C0G940		竹塘鄉	C0K590		東勢鄉
C0ACA0	新北市	新莊區	C0C740		觀音區	C0F930		大甲區	C0G950		伸港鄉	C0K600		口湖鄉
C0AD00		三芝區	C0C750		觀音區	C0F970		北屯區	C0G960		福興鄉	C0M410	嘉義縣	大埔鄉
C0AD10		八里區	C0D360	新竹縣	尖石鄉	C0F9A0		太平區	C0G970		大城鄉	C0M520		義竹鄉
C0AD30		蘆洲區	C0D390		關西鎮	C0F9I0		神岡區	C0H890	南投縣	埔里鎮	C0M530		竹崎鄉
C0AD40		土城區	C0D430		峨眉鄉	C0F9K0		大安區	C0H950		中寮鄉	C0M640		中埔鄉
C0AD50		鶯歌區	C0D480		新埔鎮	C0F9L0		后里區	C0H960		草屯鎮	C0M650		朴子市
C0AG80		中和區	C0D540		橫山鄉	C0F9M0		豐原區	C0H990		仁愛鄉	C0M660		溪口鄉
C0AH00		汐止區	C0D550		五峰鄉	C0F9N0		大里區	C0H9A0		信義鄉	C0M670		大林鎮
C0AH10		永和區	C0D560		竹東鎮	C0F9O0		潭子區	C0H9C0		仁愛鄉	C0M680		太保市
C0AH30		瑞芳區	C0D580		寶山鄉	C0F9P0		清水區	C0I010		仁愛鄉	C0M690		水上鄉
C0AH40	臺北市	士林區	C0D590		新豐鄉	C0F9Q0		外埔區	C0I080		信義鄉	C0M700		竹崎鄉
C0AH50	新北市	林口區	C0D650		湖口鄉	C0F9R0		龍井區	C0I090		鹿谷鄉	C0M710		東石鄉
C0AH70	臺北市	松山區	C0D660	新竹市	東區光	C0F9S0		烏日區	C0I110		竹山鎮	C0M720		番路鄉
C0AH80	新北市	深坑區	C0D670		北區(	C0F9T0		西屯區	C0I360		水里鄉	C0M730	嘉義市	親水路
C0AH90		烏來區	C0D680		香山區	C0F9U0		南屯區	C0I370		魚池鄉	C0M740	嘉義縣	六腳鄉
C0AI00		五股區	C0D690	新竹縣	新豐鄉	C0F9V0		新社區	C0I380		集集鎮	C0M750		布袋鎮
C0AI10		新店區	C0D700		關西鎮	C0F9X0		大雅區	C0I390		仁愛鄉	C0M760		民雄鄉
C0AI20		石門區	C0E420	苗栗縣	竹南鎮	C0F9Y0		和平區	C0I410		名間鄉	C0M770		梅山鄉
C0AI30		三重區	C0E430		南庄鄉	C0F9Z0		和平區	C0I420		國姓鄉	C0M780		鹿草鄉
C0AI40	臺北市	北投區	C0E520		大湖鄉	C0FA00		和平區	C0I460		南投市	C0M790		新港鄉
C0AJ10	新北市	貢寮區	C0E540		後龍鎮	C0FA10		大甲區	C0I480		仁愛鄉	C0M800		阿里山
C0AJ20		萬里區	C0E550		頭屋鄉	C0FA20		大安區	C0I490		仁愛鄉	C0M810		阿里山

2.2 專用氣象觀測站編號一覽表

List of Weather Station Number of Other Organization

站 號 說 明

51P150 高雄縣 內門

- 鄉鎮名稱
- 測站所在縣市
- 識別碼
- 分區編號 15
- 區號：P--高雄
- 測站類別：0--氣候站；1--雨量站；2--農業氣象站
- 隸屬機關代號：5--台灣糖業公司

中央氣象局

C0M820	嘉義縣	阿里山	C0R600	屏東縣	泰武鄉	C0S910	臺東縣	蘭嶼鄉	C0U950	宜蘭縣	頭城鎮	C0V790	高雄市	茂林區
C0M850		大埔鄉	C0R620		恆春鎮	C0S920		金峰鄉	C0U960		大同鄉	C0V800		六龜區
C0M860		阿里山	C0R640		東港鎮	C0S930		延平鄉	C0U970		壯圍鄉	C0V810		左營區
C0M880		布袋鎮	C0R650		竹田鄉	C0S940		長濱鄉	C0U980		頭城鎮	C0V820		甲仙區
C0N010	臺南市	將軍區	C0R660		枋寮鄉	C0S950		東河鄉	C0U990		員山鄉	C0V840		小港區
C0N020		安南區	C0R670		枋山鄉	C0S960		太麻里	C0UA00		大同鄉	C0V850		梓官區
C0N030		安南區	C0R680		滿州鄉	C0S970		大武鄉	C0UA10		大同鄉	C0V860		彌陀區
C0N040		北門區	C0R690		恆春鎮	C0S980		達仁鄉	C0UA20		大同鄉	C0V870		彌陀區
C0N050		北門區	C0R700		枋山鄉	C0S990		大武鄉	C0UA30		大同鄉	C0V880		茄萣區
C00810		楠西區	C0R710		恆春助	C0SA00		金峰鄉	C0UA40		南澳鄉	C0V890		前鎮區
C00830		南化區	C0R720		牡丹鄉	C0SA10		卑南鄉	C0UA50		南澳鄉	C0V900		林園區
C00840		六甲區	C0R730		恆春鎮	C0SA20		太麻里	C0UA60		南澳鄉	C0W110	連江縣	莒光鄉
C00860		大內區	C0R740		獅子鄉	C0SA30		成功鎮	C0UA70		頭城鎮	C0W120	澎湖縣	西嶼鄉
C00900		善化區	C0R750		牡丹鄉	C0SA40		鹿野鄉	C0UA80		頭城鎮	C0W130		望安鄉
C00930		玉井區	C0R760		滿州鄉	C0SA60		臺東市	C0UA90		頭城鎮	C0W140	金門縣	金沙鎮
C00950		安南區	C0R770		車城鄉	C0SA80		達仁鄉	C0UB00		礁溪鄉	C0W150		金寧鄉
C00960		龍崎區	C0R780		滿州鄉	C0SA90		達仁鄉	C0UB10		蘇澳鎮	C0W160		烏坵鄉
C00970		新化區	C0R790		牡丹鄉	C0T790	花蓮縣	秀林鄉	C0UB20		壯圍鄉	C0W170	連江縣	東引鄉
C00980		新市區	C0R800		獅子鄉	C0T820		秀林鄉	C0V210	高雄市	桃源區	C0X050	臺南市	東山區
C00990		歸仁區	C0R810		獅子鄉	C0T870		壽豐鄉	C0V250		甲仙區	C0X060		下營區
C0R100	屏東縣	三地門	C0R820		來義鄉	C0T900		萬榮鄉	C0V260		杉林區	C0X080		佳里區
C0R130		霧台鄉	C0R830		牡丹鄉	C0T960		光復鄉	C0V310		美濃區	C0X100		北區文
C0R140		瑪家鄉	C0R840		牡丹鄉	C0T9A0		壽豐鄉	C0V350		大樹區	C0X110		南區明
C0R150		內埔鄉	C0R850		林邊鄉	C0T9B0		秀林鄉	C0V360		內門區	C0X120		麻豆區
C0R160		鹽埔鄉	C0R860		滿州鄉	C0T9D0		秀林鄉	C0V370		田寮區	C0X130		官田區
C0R170		屏東市	C0R870		滿州鄉	C0T9E0		壽豐鄉	C0V400		燕巢區	C0X140		西港區
C0R190		萬巒鄉	C0R880		恆春鎮	C0T9F0		壽豐鄉	C0V440		鳳山區	C0X150		安定區
C0R220		潮州鎮	C0R890		恆春鎮	C0T9G0		鳳林鎮	C0V450		小港區	C0X160		仁德區
C0R240		萬巒鄉	C0R900		車城鄉	C0T9H0		豐濱鄉	C0V490		新興區	C0X170		關廟區
C0R260		春日鄉	C0R910		枋寮鄉	C0T9I0		豐濱鄉	C0V500		旗津區	C0X180		山上區
C0R270		琉球鄉	C0R920		佳冬鄉	C0T9M0		豐濱鄉	C0V530		阿蓮區	C0X190		安平區
C0R280		滿州鄉	C0R930		萬丹鄉	C0T9N0		富里鄉	C0V610		梓官區	C0X200		左鎮區
C0R320		車城鄉	C0R940		枋山鄉	C0U520	宜蘭縣	員山鄉	C0V620		永安區	C0X210		白河區
C0R341		199	C0S660	臺東縣	海端鄉	C0U600		礁溪鄉	C0V630		茄萣區	C0X220		學甲區
C0R350		恆春鎮	C0S690		太麻里	C0U650		大同鄉	C0V640		湖內區	C0X230		鹽水區
C0R440		春日鄉	C0S700		卑南鄉	C0U710		大同鄉	C0V650		彌陀區	C0X240		白河區
C0R470		高樹鄉	C0S710		鹿野鄉	C0U720		大同鄉	C0V660		岡山區	C0X250		新營區
C0R480		長治鄉	C0S730		綠島鄉	C0U750		頭城鎮	C0V670		楠梓區	C0X260		後壁區
C0R490		九如鄉	C0S740		池上鄉	C0U760		南澳鄉	C0V680		仁武區	C0X280		將軍區
C0R510		萬丹鄉	C0S750		海端鄉	C0U770		南澳鄉	C0V690		鼓山區	C0X290		北門區
C0R520		崁頂鄉	C0S760		海端鄉	C0U780		五結鄉	C0V700		三民區	C0X300		白河區
C0R530		林邊鄉	C0S770		太麻里	C0U860		頭城鎮	C0V710		苓雅區	C0X310		七股區
C0R540		佳冬鄉	C0S790		太麻里	C0U870		礁溪鄉	C0V720		林園區	C0X320		柳營區
C0R550		新埤鄉	C0S810		東河鄉	C0U880		頭城鎮	C0V730		大寮區	C0Z020	花蓮縣	富里鄉
C0R560		新園鄉	C0S830		長濱鄉	C0U890		三星鄉	C0V740		旗山區	C0Z050		卓溪鄉
C0R570		麟洛鄉	C0S840		達仁鄉	C0U900		員山鄉	C0V750		路竹區	C0Z061		玉里鎮
C0R580		南州鄉	C0S890		關山鎮	C0U910		冬山鄉	C0V760		橋頭區	C0Z070		瑞穗鄉
C0R590		里港鄉	C0S900		蘭嶼鄉	C0U940		羅東鎮	C0V770		大社區	C0Z080		光復鄉

2.2 專用氣象觀測站編號一覽表

List of Weather Station Number of Other Organization

站 號 說 明

51P150 高雄縣 內門

- 鄉鎮名稱
- 測站所在縣市
- 識別碼
- 分區編號 15
- 區號：P--高雄
- 測站類別：0--氣候站；1--雨量站；2--農業氣象站
- 隸屬機關代號：5--台灣糖業公司

中央氣象局

C0Z100	花蓮縣	壽豐鄉	C1F911	臺中市	東勢區	C1I510	南投縣	鹿谷鄉	C1U920	宜蘭縣	大同鄉
C0Z150		吉安鄉	C1F941		和平區	C1I550		國道6	C1U930		蘇澳鎮
C0Z160		鳳林鎮	C1F9B1		霧峰區	C1K540	雲林縣	口湖鄉	C1V160	高雄市	那瑪夏
C0Z170		卓溪鄉	C1F9C1		和平區	C1M390	嘉義縣	番路鄉	C1V170		桃源區
C0Z180		新城鄉	C1F9D1		新社區	C1M400		大埔鄉	C1V190		桃源區
C0Z190		秀林鄉	C1F9E1		新社區	C1M480		竹崎鄉	C1V200		桃源區
C0Z200		鳳林鎮	C1F9F1		東勢區	C1M600		番路鄉	C1V220		桃源區
C0Z210		瑞穗鄉	C1F9G1		東勢區	C1M610		竹崎鄉	C1V231		桃源區
C0Z220		秀林鄉	C1F9J1		太平區	C1M620		梅山鄉	C1V300		桃源區
C0Z230		秀林鄉	C1F9W0		和平區	C1M640		阿里山	C1V340		六龜區
C0Z250		卓溪鄉	C1G691	彰化縣	溪州鄉	C1M870		國道3	C1V390		燕巢區
C0Z270		壽豐鄉	C1G9D0		國道1	C1N001	臺南市	歸仁區	C1V570		美濃區
C0Z280		玉里鎮	C1H000	南投縣	仁愛鄉	C1O850		大內區	C1V580		桃源區
C0Z290		玉里鎮	C1H840		國道3	C1O870		白河區	C1V590		六龜區
C0Z300		富里鄉	C1H860		仁愛鄉	C1O880		南化區	C1V600		桃源區
C0Z310		秀林鄉	C1H900		仁愛鄉	C1O921		楠西區	C1V780		茂林區
C0Z320		卓溪鄉	C1H920		國姓鄉	C1O940		國道3	C1V830		燕巢區
C0Z330		玉里鎮	C1H941		草屯鎮	C1R110	屏東縣	三地門	C1X040	臺南市	東山區
C1A630	新北市	烏來區	C1H971		南投市	C1R120		三地門	C1Z030	花蓮縣	萬榮鄉
C1A750		石碇區	C1H9B1		仁愛鄉	C1R250		春日鄉	C1Z040		卓溪鄉
C1A760		坪林區	C1I020		仁愛鄉	C1R290		牡丹鄉	C1Z110		秀林鄉
C1A9N0		新店區	C1I030		仁愛鄉	C1R610		泰武鄉	C1Z120		壽豐鄉
C1AC50	臺北市	北投區	C1I050		信義鄉	C1R630		內埔鄉	C1Z130		秀林鄉
C1AI50		國道3	C1I070		信義鄉	C1S670	臺東縣	海端鄉	C1Z140		秀林鄉
C1AI60	新北市	國道1	C1I101		鹿谷鄉	C1S800		太麻里	C1Z240		卓溪鄉
C1C510	桃園市	楊梅區	C1I121		竹山鎮	C1S820		金峰鄉			
C1D380	新竹縣	新埔鎮	C1I131		竹山鎮	C1S850	花蓮縣	富里鄉			
C1D400		尖石鄉	C1I140		信義鄉	C1S860	臺東縣	卑南鄉			
C1D410		五峰鄉	C1I150		信義鄉	C1S870		成功鎮			
C1D420		五峰鄉	C1I201		竹山鎮	C1S880		達仁鄉			
C1D630		芎林鄉	C1I211		中寮鄉	C1SA50		卑南鄉			
C1D640		北埔鄉	C1I220		國姓鄉	C1SA70		東河鄉			
C1E451	苗栗縣	泰安鄉	C1I230		國姓鄉	C1T800	花蓮縣	秀林鄉			
C1E461		泰安鄉	C1I240		埔里鎮	C1T810		秀林鄉			
C1E480		南庄鄉	C1I250		埔里鎮	C1T830		秀林鄉			
C1E511		大湖鄉	C1I260		埔里鎮	C1T920		壽豐鄉			
C1E601		後龍鎮	C1I280		名間鄉	C1T940		萬榮鄉			
C1E670		南庄鄉	C1I290		信義鄉	C1T950		萬榮鄉			
C1E681		泰安鄉	C1I310		信義鄉	C1T970		光復鄉			
C1E691		大湖鄉	C1I320		仁愛鄉	C1T980		秀林鄉			
C1E701		泰安鄉	C1I330		仁愛鄉	C1T990		玉里鎮			
C1E711		大湖鄉	C1I340		信義鄉	C1TA00		秀林鄉			
C1E721		泰安鄉	C1I400		仁愛鄉	C1U501	宜蘭縣	大同鄉			
C1E770		公館鄉	C1I430		仁愛鄉	C1U670		冬山鄉			
C1E890		國道3	C1I440		信義鄉	C1U690		冬山鄉			
C1E900		國道1	C1I450		信義鄉	C1U840		南澳鄉			
C1F871	臺中市	和平區	C1I470		竹山鎮	C1U850		南澳鄉			
C1F891		和平區	C1I500		仁愛鄉	C1U880		頭城鎮			

年Year: 2022

單位：百帕
UNIT：hPa

站號及測站名稱 Station No. Name	一月 Jan.	二月 Feb.	三月 Mar.	四月 Apr.	五月 May	六月 Jun.	七月 Jul.	八月 Aug.	九月 Sep.	十月 Oct.	十一月 Nov.	十二月 Dec.	全年 Annual
466880 板橋	1018.5	1018.9	1013.1	1013.1	1009.3	1006.0	1005.4	1006.6	1006.5	1014.2	1014.4	1019.2	1012.1
466900 淡水	1017.7	1018.3	1012.8	1012.7	1008.9	1005.5	1004.8	1005.9	1005.9	1013.6	1013.8	1018.6	1011.5
466910 鞍部	924.8	925.0	921.6	921.8	918.9	917.1	917.1	918.1	917.1	923.2	923.5	925.4	921.1
466920 臺北	1016.4	1016.8	1011.3	1011.2	1007.4	1003.9	1003.3	1004.5	1004.7	1012.3	1012.5	1017.3	1010.1
466930 竹子湖	949.2	949.5	945.6	945.8	942.6	940.6	940.3	941.4	940.6	947.0	947.3	949.8	945.0
466940 基隆	1016.8	1017.2	1011.8	1011.6	1007.9	1004.2	1003.4	1004.6	1004.6	1012.7	1013.1	1017.7	1010.5
466950 彭佳嶼	1008.2	1008.6	1003.5	1003.4	999.6	996.2	995.6	997.0	996.3	1004.5	1004.9	1008.9	1002.2
466990 花蓮	1016.7	1016.9	1012.7	1012.5	1008.5	1005.6	1005.1	1006.5	1005.0	1013.0	1013.8	1016.9	1011.1
467050 新屋	1016.9	1017.5	1012.2	1012.0	1008.3	1005.0	1004.5	1005.7	1005.5	1012.5	1013.1	1017.6	1010.9
467060 蘇澳	1016.5	1016.9	1011.9	1011.9	1008.0	1004.8	1004.2	1005.5	1004.8	1013.0	1013.4	1017.4	1010.7
467080 宜蘭	1019.1	1019.6	1014.3	1014.3	1010.2	1006.8	1006.1	1007.5	1007.0	1015.3	1015.7	1020.0	1013.0
467110 金門	1017.4	1018.1	1012.3	1011.9	1008.3	1004.4	1003.9	1005.2	1005.8	1012.6	1013.4	1018.1	1010.9
467270 田中	1012.6	1013.0	1008.8	1008.2	1004.9	1003.1	1002.4	1003.2	1002.1	1007.3	1009.2	1012.4	1007.3
467300 東吉島	1012.8	1013.2	1009.2	1008.7	1005.2	1003.6	1002.9	1003.7	1002.9	1007.7	1009.7	1012.6	1007.7
467350 澎湖	1017.3	1017.9	1013.1	1012.6	1009.1	1006.8	1006.2	1007.0	1006.5	1012.1	1013.8	1017.3	1011.6
467410 臺南	1014.7	1015.0	1011.0	1010.5	1007.2	1005.6	1004.8	1005.5	1004.4	1009.4	1011.4	1014.4	1009.5
467420 永康	1016.4	1016.7	1012.6	1012.1	1008.8	1007.2	1006.4	1007.1	1006.0	1011.1	1013.1	1016.1	1011.1
467440 高雄	1016.0	@	@	@	@	@	@	@	@	@	@	@	*1016.0
467441 高雄	1013.7	1016.0	1012.1	1011.6	1008.4	1007.0	1006.1	1006.7	1005.6	1010.6	1012.6	1015.4	1010.5
467480 嘉義	1014.3	1014.6	1010.5	1009.9	1006.6	1004.9	1004.1	1004.9	1003.8	1008.9	1010.9	1014.0	1009.0
467490 臺中	1007.8	1008.2	1004.1	1003.5	1000.2	998.6	997.8	998.6	997.5	1002.7	1004.6	1007.6	1002.6
467530 阿里山	764.8	764.8	764.6	764.9	763.8	764.1	764.2	764.5	762.6	765.7	766.9	764.7	764.6
467540 大武	1016.7	1017.1	1013.2	1012.9	1009.0	1006.8	1006.3	1007.7	1005.9	1012.5	1014.0	1016.5	1011.5
467550 玉山	640.9	640.8	638.7	639.9	642.6	643.1	643.3	643.6	642.2	644.3	646.4	647.3	642.8
467571 新竹	1015.6	1016.2	1011.1	1010.8	1007.2	1004.1	1003.7	1004.8	1004.4	1010.8	1011.7	1016.1	1009.7
467590 恆春	1013.9	1014.0	1010.8	1010.3	1007.1	1005.7	1004.9	1005.7	1004.2	1009.3	1011.2	1013.4	1009.2
467610 成功	1013.6	1014.0	1010.0	1009.6	1005.6	1003.1	1002.7	1004.3	1002.5	1009.7	1010.8	1013.6	1008.3
467620 蘭嶼	979.6	980.0	977.0	976.7	973.5	972.2	971.6	972.8	970.6	975.6	977.7	978.8	975.5
467650 日月潭	904.5	904.4	902.4	902.3	900.0	899.5	899.1	899.7	898.2	902.2	903.8	904.2	901.7
467660 臺東	1016.7	1017.1	1013.1	1012.8	1008.8	1006.3	1006.0	1007.5	1005.5	1012.6	1013.9	1016.6	1011.4
467770 梧棲	1013.9	1014.4	1010.0	1009.3	1005.9	1003.7	1002.9	@	@	@	@	@	*1008.6
467990 馬祖	1011.7	1012.7	1006.0	1005.6	1002.0	996.6	995.9	997.8	999.2	1007.5	1007.6	1012.7	1004.6
C0A520 山佳	1014.9	1015.0	1009.4	1009.3	1005.8	1002.4	1001.6	1002.8	1002.9	1010.4	1010.8	1015.3	1008.4
C0A530 坪林	985.0	985.4	980.4	980.3	976.2	973.4	973.7	975.5	974.4	981.8	982.1	986.0	979.5
C0A540 四堵	973.5	973.6	969.5	969.6	966.5	964.3	963.8	965.1	964.4	971.6	971.7	975.9	969.1
C0A550 泰平	971.4	971.9	967.5	967.6	964.5	961.7	961.1	962.3	961.7	969.0	969.4	972.4	966.7
C0A560 福山	973.0	973.5	969.1	969.3	966.0	962.2	961.7	962.9	963.1	969.6	969.8	973.1	967.8
C0A570 桶後	979.0	979.4	974.9	975.1	971.7	968.9	968.0	969.0	968.6	975.6	975.9	979.3	973.8
C0A640 石碇	994.1	994.6	989.5	989.5	986.0	983.0	981.8	982.7	983.7	990.2	990.6	994.6	988.4
C0A650 火燒寮	987.5	987.6	982.8	982.9	979.4	976.3	975.7	977.0	977.6	984.2	984.4	988.1	982.0
C0A660 瑞芳	1007.8	1008.6	1003.4	1003.4	1000.1	996.4	995.5	996.7	996.5	1004.3	1005.0	1008.9	1002.2
C0A770 科教館	1014.5	1015.0	1009.5	1009.4	1005.6	1002.1	1001.4	1002.6	1002.6	1010.2	1010.7	1015.5	1008.3
C0A860 大坪	978.4	978.6	974.0	973.1	970.7	967.5	967.2	968.4	968.1	975.4	975.7	979.0	973.0
C0A870 五指山	938.9	939.2	935.5	935.7	932.6	930.3	930.3	931.4	930.5	936.9	937.3	939.3	934.8
C0A880 福隆	1017.6	1017.9	1012.7	1012.5	1009.0	1005.3	1004.1	1005.6	1005.4	1013.6	1014.2	1018.4	1011.4
C0A890 雙溪	1014.9	1015.6	1010.3	1010.0	1006.0	1002.3	1001.7	1003.2	1003.1	1011.4	1012.0	1016.2	1008.9
C0A920 富貴角	997.1	997.9	992.3	992.3	988.8	985.3	984.8	985.9	986.0	993.6	993.9	998.3	991.3
C0A931 三和	994.1	994.4	989.2	989.2	985.7	982.2	981.5	982.8	982.9	990.9	991.4	995.4	988.3
C0A940 金山	1015.7	1016.2	1010.7	1010.5	1007.0	1002.9	1002.3	1003.5	1003.5	1011.6	1011.9	1016.4	1009.4
C0A950 鼻頭角	1012.3	1012.5	1007.5	1007.4	1004.0	1000.5	999.5	1000.8	1000.2	1008.6	1009.0	1015.1	1006.4
C0A970 三貂角	1009.3	1009.6	1004.5	1004.4	1000.7	997.3	996.6	997.8	997.2	1005.3	1005.8	1009.7	1003.2
C0A980 社子	1019.5	1020.1	1014.4	1014.2	1010.4	1006.9	1006.1	1007.3	1007.5	1015.3	1015.6	1020.4	1013.1
C0A9C0 天母	1016.5	1017.1	1011.5	1011.4	1007.8	1004.2	1003.4	1004.6	1004.6	1012.3	1012.7	1017.4	1010.3
C0A9F0 內湖	1016.9	1017.4	1011.7	1011.4	1007.6	1004.0	1003.1	1004.3	1004.5	1012.4	1012.9	1017.7	1010.3
C0AC40 大屯山	897.0	897.1	894.6	894.9	892.3	891.2	891.3	892.3	890.8	895.8	896.5	897.3	894.3
C0AC60 三峽	1013.5	1013.9	1008.7	1008.7	1005.1	1001.7	1001.0	1002.1	1002.1	1008.8	1009.0	1013.8	1007.4
C0AC70 信義	1013.2	1011.7	1006.5	1006.4	1002.9	999.5	998.6	999.8	999.9	1007.5	1008.0	1012.3	1005.5
C0AC80 文山	1015.5	1016.1	1010.3	1010.2	1006.8	1003.4	1002.4	1003.6	1003.8	1011.5	1012.0	1016.5	1009.3
C0ACA0 新莊	1016.2	1016.8	1011.1	1011.1	1007.3	1003.7	1003.0	1004.1	1004.2	1012.0	1012.4	1017.1	1009.9
C0AD00 三芝	1011.1	1011.2	1005.3	1005.2	1001.5	997.8	997.3	998.5	998.6	1006.4	1006.6	1011.3	1004.2
C0AD10 八里	1017.2	1017.7	1011.5	1011.5	1007.8	1004.5	1003.9	1004.9	1004.9	1012.5	1012.9	1017.5	1010.6
C0AD30 蘆洲	1015.6	1016.2	1010.8	1010.8	1007.1	1003.7	1003.0	1004.0	1004.1	1011.7	1012.0	1016.4	1009.6
C0AD40 土城	1016.4	1016.4	1010.6	1010.6	1007.0	1003.5	1002.7	1003.4	1003.5	1011.4	1012.0	1016.7	1009.5

（續 to be continued）

特殊註記請參考第ii頁說明

年Year: 2022 （續 continued） 單位：百帕 UNIT：hPa

站號及測站名稱 Station No. Name	一月 Jan.	二月 Feb.	三月 Mar.	四月 Apr.	五月 May	六月 Jun.	七月 Jul.	八月 Aug.	九月 Sep.	十月 Oct.	十一月 Nov.	十二月 Dec.	全年 Annual
C0AD50 鶯歌	1009.9	1010.5	1005.3	1005.3	1001.6	998.5	997.8	998.9	999.0	1006.1	1006.5	1011.0	1004.2
C0AG80 中和	1013.9	1014.6	1009.1	1009.3	1005.8	1002.2	1001.5	1002.7	1002.8	1010.4	1010.8	1015.3	1008.2
C0AH00 汐止	1015.7	1016.1	1010.7	1010.6	1006.9	1003.2	1002.4	1003.6	1003.7	1011.6	1012.0	1016.5	1009.4
C0AH10 永和	1016.5	1017.0	1011.2	1011.3	1007.5	1004.0	1003.2	1004.5	1004.7	1012.4	1012.7	1017.5	1010.2
C0AH30 五分山	933.2	933.1	929.2	929.4	926.5	924.1	922.7	923.7	925.9	933.2	931.4	934.2	928.9
C0AH40 平等	969.8	970.4	966.1	966.2	962.8	960.3	959.8	960.9	960.4	967.0	967.4	970.3	965.1
C0AH50 林口	987.7	988.2	983.2	983.3	979.9	976.9	976.5	977.7	977.5	984.5	984.7	988.5	982.4
C0AH70 松山	1016.8	1017.3	1012.2	1012.3	1007.7	1004.1	1003.4	1004.5	1004.6	1012.3	1012.8	1017.6	1010.5
C0AH80 深坑	1011.6	1012.1	1006.5	1006.5	1002.9	999.4	998.7	1000.1	1001.2	1007.9	1008.2	1012.7	1005.7
C0AH90 福山植物園	947.8	948.2	944.2	944.4	941.1	939.0	938.7	939.9	939.2	946.1	946.4	949.4	943.7
C0AI00 五股	998.5	999.0	993.8	993.9	990.4	987.2	986.0	987.2	987.2	994.5	994.8	998.9	992.6
C0AI10 屈尺	1010.8	1011.3	1006.4	1006.5	1002.8	999.6	998.9	1000.0	1000.0	1008.0	1007.8	1012.1	1005.3
C0AI20 白沙灣	1017.3	1017.7	1012.0	1011.9	1008.2	1004.5	1003.8	1004.9	1004.9	1012.5	1013.0	1017.7	1010.7
C0AI30 三重	1018.1	1018.4	1012.6	1012.5	1008.8	1005.2	1004.4	1005.6	1005.8	1013.5	1013.9	1018.6	1011.5
C0AI40 石牌	1016.3	1016.8	1011.3	1011.2	1007.5	1004.1	1003.3	1004.5	1004.5	1012.2	1012.6	1017.2	1010.1
C0AJ10 澳底	~	~	1011.9	1012.2	1008.4	1004.8	1004.0	1005.5	1005.2	1013.6	1014.2	1018.7	*1009.8
C0AJ20 野柳	~	~	1007.0	1007.4	1003.7	999.9	999.2	1000.4	1000.5	1008.7	1009.1	1013.6	*1005.0
C0AJ30 淡水觀海	~	~	1011.0	1011.3	1007.6	1003.9	1003.3	1004.4	1004.6	1012.4	1013.0	1018.1	*1009.0
C0AJ40 石門	~	~	997.4	997.8	994.2	990.5	989.9	991.2	991.4	999.2	999.8	1004.3	*995.6
C0AJ50 水湳洞	~	~	1011.7	1012.1	1008.4	1004.6	1003.8	1005.1	1005.3	1013.7	1014.1	1018.9	*1009.8
C0AJ60 六塊厝	~	~	~	~	~	~	~	~	~	~	~	1024.0	*1024.0
C0AJ70 田寮	~	~	~	~	~	~	~	~	~	~	~	1023.0	*1023.0
C0B010 七堵	1013.0	1013.1	1008.5	1008.4	1005.0	1000.9	1000.1	1001.4	1001.6	1009.6	1010.2	1014.6	1007.2
C0B020 基隆嶼	1009.1	1009.5	1004.3	1004.2	1000.5	997.0	996.4	997.5	996.6	1004.2	1004.8	1009.0	1002.8
C0B040 大武崙	~	~	1013.6	1013.9	1010.2	1006.1	1005.3	1006.6	1007.0	1015.4	1015.5	1020.3	*1011.4
C0B050 八斗子	~	~	1014.0	1014.3	1010.6	1006.6	1005.7	1007.0	1007.2	1015.6	1016.2	1021.0	*1011.8
C0C460 復興	964.7	965.1	961.0	961.1	957.8	955.7	955.5	956.5	955.9	961.9	962.6	965.5	960.3
C0C480 桃園	1007.8	1008.2	1002.4	1002.4	998.7	995.6	995.1	997.0	996.9	1004.2	1004.4	1009.0	1001.8
C0C490 八德	1000.9	1001.4	996.3	996.2	992.5	989.6	989.2	990.0	990.1	997.0	997.3	1001.6	995.2
C0C540 大園	1014.6	1015.2	1008.8	1015.1	@	@	@	@	@	@	@	@	*1013.4
C0C590 觀音	1011.2	1011.8	1005.5	1005.2	1001.6	998.3	997.7	998.9	998.8	1005.9	1007.3	1012.1	1004.5
C0C620 蘆竹	1016.9	1017.4	1011.7	1011.5	1007.6	1004.2	1003.7	1004.9	1004.9	1012.5	1013.3	1018.1	1010.6
C0C630 大溪	994.6	995.1	990.4	990.3	986.7	983.9	983.5	984.6	984.3	991.0	991.4	995.4	989.3
C0C650 平鎮	995.1	995.6	990.7	990.7	987.2	984.2	983.8	984.9	984.6	991.3	991.8	995.8	989.6
C0C660 楊梅	999.1	999.7	994.5	994.2	990.7	987.8	987.3	988.5	988.3	995.0	995.8	999.8	993.4
C0C670 龍潭	990.6	991.1	986.5	986.4	982.9	980.2	979.8	980.9	980.5	987.0	987.9	991.6	985.5
C0C680 龜山	991.2	991.5	986.2	986.3	982.7	979.8	979.3	980.5	980.2	987.7	988.4	992.4	985.5
C0C700 中壢	1002.5	1003.0	997.9	997.9	994.3	991.2	990.6	991.8	991.6	998.7	999.0	1003.3	996.8
C0C710 大溪永福	1003.9	1004.5	999.3	999.2	995.6	992.6	992.2	993.4	993.2	1000.1	1000.3	1003.6	998.2
C0C720 竹圍	~	~	1012.0	1012.2	1008.6	1004.9	1004.3	1005.5	1005.6	1013.3	1013.9	1018.8	*1009.9
C0C730 中大臨海站	~	~	1013.3	1013.4	1009.8	1006.4	1005.9	1007.1	1007.1	1014.2	1014.7	1019.6	*1011.2
C0C740 觀音工業區	~	~	1012.9	1013.2	1009.5	1005.9	1005.4	1006.8	1007.0	1014.4	1014.4	1019.3	*1010.9
C0C750 新興坑尾	~	~	~	~	~	~	~	~	~	~	~	1015.3	*1015.3
C0D360 梅花	957.9	957.6	953.3	953.2	950.3	948.8	948.6	949.6	948.8	953.7	954.9	957.3	952.8
C0D390 關西	1000.4	1000.8	996.2	996.0	992.5	989.8	989.3	990.4	989.9	996.1	997.4	1001.2	995.0
C0D430 峨眉	1007.5	1007.5	1003.2	1002.8	999.2	996.4	996.0	997.2	996.7	1002.5	1004.0	1008.2	1001.8
C0D480 打鐵坑	992.6	992.7	988.2	988.0	984.6	981.9	981.5	982.6	982.1	988.2	989.4	993.0	987.1
C0D540 橫山	993.4	993.7	989.3	989.0	986.2	983.0	982.7	983.8	983.2	988.7	990.0	993.5	988.0
C0D550 雪霸	813.1	812.9	812.0	812.4	810.8	810.7	811.1	811.6	809.9	813.2	814.3	812.9	812.1
C0D560 竹東	1002.6	1002.7	998.0	997.6	994.2	991.4	991.0	992.1	991.5	997.5	999.4	1003.3	996.8
C0D580 寶山	1004.7	1005.2	1000.5	1000.2	996.7	993.9	993.4	994.6	994.0	999.9	1001.3	1005.4	999.1
C0D590 新豐	1003.8	1003.4	999.0	998.7	995.2	992.3	991.9	993.0	992.5	998.6	1000.0	1004.3	997.7
C0D650 湖口	1008.5	1008.9	1003.6	1003.4	999.8	996.9	996.5	997.6	997.2	1004.0	1004.9	1009.1	1002.5
C0D660 新竹市東區	1011.6	1012.1	1007.0	1006.5	1002.9	999.9	999.4	1000.5	1000.1	1006.4	1008.2	1012.4	1005.6
C0D670 海天一線	~	~	1012.0	1011.9	1008.4	1005.1	1004.5	1005.7	1005.5	1012.1	1013.3	1018.0	*1009.7
C0D680 香山濕地	~	~	1012.2	1012.1	1008.6	1005.5	1005.0	1006.2	1005.9	1012.2	1013.4	1017.9	*1009.9
C0D690 外湖	~	~	1012.4	1012.5	1008.8	1005.4	1004.8	1006.1	1006.0	1012.9	1014.0	1018.8	*1010.2
C0E420 竹南	1014.9	1015.2	1010.1	1009.7	1006.1	1003.2	1002.7	1003.8	1003.3	1009.3	1010.7	1014.9	1008.7
C0E430 南庄	992.0	992.1	988.0	987.7	984.3	981.8	981.5	982.7	982.2	987.9	989.3	992.8	986.9
C0E520 大湖	982.1	982.4	978.6	978.3	975.1	973.4	972.9	973.5	972.1	977.1	978.8	981.5	977.1
C0E540 後龍	1016.0	1016.5	1012.9	1008.3	1006.7	1003.9	1003.6	1005.0	1004.7	1010.3	1011.5	1014.7	1009.5
C0E550 明德	1012.2	1012.9	1006.2	1004.6	1001.3	998.7	998.0	998.8	998.9	1004.7	1006.3	1010.2	1004.4
C0E590 通霄	1012.9	1013.4	1008.9	1008.4	1005.0	1002.7	1002.1	1002.7	1002.2	1007.6	1009.3	1012.9	1007.3

（續 to be continued）

特殊註記請參考第ii頁說明

年Year: 2022 （續 continued） 單位：百帕 UNIT：hPa

站號及測站名稱 Station No. Name	一月 Jan.	二月 Feb.	三月 Mar.	四月 Apr.	五月 May	六月 Jun.	七月 Jul.	八月 Aug.	九月 Sep.	十月 Oct.	十一月 Nov.	十二月 Dec.	全年 Annual
C0E610 馬都安	922.8	922.8	920.3	920.2	917.6	916.6	916.7	917.7	916.3	920.5	922.1	923.0	919.7
C0E730 頭份	1014.6	1014.9	1009.9	1009.5	1005.9	1003.0	1002.5	1003.6	1003.1	1009.0	1010.4	1014.7	1008.4
C0E740 造橋	1015.1	1015.7	1010.8	1010.2	1006.7	1003.8	1003.3	1004.4	1003.9	1009.7	1011.2	1015.3	1009.2
C0E750 苗栗	1011.8	1012.7	1006.4	1004.8	1001.6	999.0	997.8	998.6	997.5	1003.1	1004.6	1010.2	1004.0
C0E780 銅鑼	999.8	1000.0	995.5	995.0	991.7	989.2	988.7	990.1	989.3	994.7	996.3	999.7	994.2
C0E790 卓蘭	977.9	978.0	973.5	973.2	970.2	968.7	968.1	968.9	966.6	@	@	@	*971.7
C0E791 卓蘭	977.9	978.0	973.9	~	~	~	~	~	970.7	973.2	975.0	977.3	*975.1
C0E810 西湖	1013.3	1013.9	1009.3	1008.8	1005.3	1002.7	1002.1	1002.8	1002.2	1007.9	1009.3	1013.2	1007.6
C0E820 獅潭	993.5	992.8	988.8	988.4	985.0	982.5	982.2	983.3	982.5	988.5	989.9	993.9	987.6
C0E830 苑裡	1014.3	1014.8	1010.2	1009.5	1006.1	1003.6	1002.9	1003.9	1003.1	1008.7	1010.5	1014.3	1008.5
C0E850 大河	1006.4	1006.5	1002.2	1001.8	998.3	995.6	995.1	996.3	995.6	1002.0	1003.3	1007.2	1000.9
C0E870 高鐵苗栗	1017.0	1017.7	1012.7	1012.1	1008.6	1005.6	1005.1	1006.3	1005.5	1010.6	1012.2	1016.6	1010.8
C0E880 三義	959.2	959.5	956.4	956.2	953.3	951.7	950.7	951.3	950.2	954.9	956.5	958.4	954.9
C0E910 海埔	~	~	1012.0	1011.8	1008.3	1005.4	1004.9	1006.1	1005.6	1011.4	1013.2	1017.2	*1009.6
C0E920 通霄漁港	~	~	1012.3	1012.2	1008.7	1006.1	1005.6	1006.7	1006.1	1012.0	1013.5	1017.5	*1010.1
C0E930 龍鳳	~	~	1012.6	1012.5	1009.0	1006.0	1005.5	1006.7	1006.4	1012.6	1013.8	1018.2	*1010.3
C0F000 大肚	984.4	985.2	982.0	981.3	978.4	976.6	975.9	974.0	973.7	979.0	980.9	981.5	979.4
C0F0A0 雪山圈谷	X	X	X	X	X	X	664.2	665.2	662.5	665.1	/	/	*664.3
C0F0B0 石岡	982.2	982.6	978.8	978.4	975.3	974.1	972.4	972.8	971.7	976.5	978.2	980.5	977.0
C0F0C0 中坑	906.6	906.6	904.4	904.3	901.9	901.2	900.9	901.8	900.3	904.4	906.1	906.6	903.8
C0F0D0 審馬陣	697.0	697.0	697.8	698.4	697.8	698.5	699.5	699.8	697.5	700.8	701.0	697.5	698.5
C0F0E0 南湖圈谷	663.7	663.7	664.9	665.8	665.6	666.5	667.6	667.8	665.4	668.5	668.4	664.4	666.0
C0F850 東勢	973.9	973.3	969.8	969.5	966.5	965.0	964.4	965.2	964.0	968.9	970.6	973.0	968.7
C0F861 梨山	782.3	782.2	781.7	782.2	781.0	781.3	781.6	782.1	780.1	783.8	784.5	782.5	782.1
C0F930 大甲	1006.1	1006.6	1002.4	1001.9	998.6	996.6	996.0	996.9	996.0	1000.8	1002.2	1005.5	1000.8
C0F970 大坑	1000.2	1000.6	996.1	995.3	992.1	990.5	989.8	990.6	989.4	994.5	996.4	999.3	994.6
C0F9A0 中竹林	969.8	970.1	967.5	968.3	966.1	963.0	962.2	962.7	960.5	963.6	965.4	967.8	965.6
C0F9I0 神岡	995.1	995.0	991.3	991.0	987.9	986.6	986.1	984.8	985.1	990.3	992.0	994.6	990.0
C0F9K0 大安	1013.8	1014.4	1009.7	1008.8	1005.4	1003.1	1002.3	1003.2	1002.4	1007.8	1009.7	1013.3	1007.8
C0F9L0 后里	988.4	988.7	984.5	983.9	980.9	979.3	978.8	979.6	978.5	983.4	985.2	987.7	983.2
C0F9M0 豐原	990.6	990.9	987.0	986.5	983.3	981.7	981.0	981.8	980.7	985.7	987.6	990.5	985.6
C0F9N0 大里	1009.4	1009.8	1005.5	1004.9	1001.7	1000.1	999.3	1000.1	999.0	1004.1	1006.1	1009.1	1004.1
C0F9O0 潭子	997.6	997.9	994.2	993.7	990.5	989.0	988.2	988.9	987.7	992.3	994.1	996.2	992.5
C0F9P0 清水	1016.1	1016.5	1012.2	1011.6	1008.2	1006.0	1005.3	1006.2	1005.4	1010.8	1012.7	1016.1	1010.6
C0F9Q0 外埔	1000.1	1000.6	996.7	996.2	993.0	991.2	991.3	993.8	992.8	995.1	997.2	1000.6	995.7
C0F9R0 龍井	1017.6	1018.1	1013.6	1012.9	1009.6	1007.5	1006.8	1007.7	1006.8	1012.2	1014.3	1017.9	1012.1
C0F9S0 烏日	1012.4	1012.9	1009.7	1009.3	1005.8	1004.5	1003.4	1004.0	1002.8	1007.5	1009.2	1012.8	1007.9
C0F9T0 西屯	1003.7	1004.2	999.6	999.2	996.3	995.2	993.4	993.5	999.5	998.8	1000.7	1004.0	999.0
C0F9U0 南屯	1010.3	1010.7	1004.5	1003.6	1000.5	999.0	998.2	999.0	997.9	1003.1	1005.1	1007.7	1003.3
C0F9V0 新社	956.3	956.4	953.4	953.2	950.2	949.1	949.4	950.3	947.6	952.4	953.2	954.5	952.2
C0F9X0 大雅(中科園區)	998.1	998.5	993.7	993.1	989.9	988.2	987.5	988.4	987.4	992.6	994.4	997.3	992.4
C0F9Y0 桃山	685.1	685.2	686.1	686.8	686.3	687.0	688.1	688.5	686.1	689.3	689.3	685.6	686.9
C0F9Z0 雪山東峰	695.2	695.1	695.9	696.7	696.0	696.8	697.8	698.2	695.8	699.1	699.2	695.7	696.8
C0FA00 烏石坑	908.4	908.4	906.5	906.5	904.1	903.5	903.1	901.0	899.5	903.4	905.0	905.1	904.5
C0FA10 松柏	~	~	1011.4	1011.2	1007.8	1005.4	1004.8	1005.8	1005.1	1010.5	1012.6	1016.2	*1009.1
C0FA20 溫寮	~	~	1011.4	1011.2	1007.8	1005.5	1004.9	1005.9	1005.1	1010.6	1012.7	1016.3	*1009.1
C0FA30 梧棲	~	~	~	~	~	~	1001.3	1003.8	1002.9	1008.4	1010.4	1013.9	*1006.8
C0FA40 臺中電廠	~	~	~	~	~	~	~	~	~	~	~	1020.9	*1020.9
C0G620 芬園	1005.0	1005.4	1001.4	1000.9	997.7	996.2	995.4	995.9	994.6	999.7	1001.6	1004.6	999.9
C0G640 鹿港	1017.1	1017.6	1013.4	1012.5	1009.1	1007.1	1006.6	1007.3	1006.2	1011.4	1013.3	1016.9	1011.5
C0G650 員林	1014.1	1014.5	1010.3	1009.7	1006.4	1004.5	1003.6	1004.5	1003.5	1008.8	1010.8	1014.1	1008.7
C0G660 溪湖	1014.9	1015.5	1011.2	1010.8	1007.5	1005.4	1006.4	1010.9	1004.7	1008.8	1010.7	1013.9	1010.1
C0G720 溪州	1011.7	1012.0	1007.9	1007.4	1004.0	1002.2	1001.4	1002.3	1001.2	1006.3	1008.3	1011.4	1006.3
C0G730 二林	1015.7	1016.1	1011.9	1011.3	1007.9	1005.9	1005.2	1006.0	1005.0	1010.2	1012.3	1015.5	1010.3
C0G740 大城	1015.5	1015.9	1011.7	1011.1	1007.7	1005.7	1005.0	1005.8	1004.8	1010.0	1012.1	1015.3	1010.0
C0G750 竹塘	1019.0	@	@	@	@	@	@	@	@	@	@	@	*1019.0
C0G770 福興	1015.3	1015.5	1011.6	1011.2	1007.8	1006.1	1005.5	1006.2	1005.1	1010.1	1012.1	1015.0	1010.1
C0G780 秀水	1014.9	1015.5	1011.2	1010.8	1007.3	1005.5	1004.9	1005.8	1004.9	1010.3	1012.3	1015.3	1009.9
C0G800 埔鹽	1015.8	1016.3	1012.0	1011.4	1007.9	1005.9	1005.2	1006.1	1005.2	1010.3	1012.4	1015.7	1010.4
C0G810 埔心	1013.8	1014.3	1009.8	1008.9	1005.5	1003.6	1003.4	1004.4	1003.3	1008.2	1010.1	1012.4	1008.1
C0G820 田尾	1015.4	1015.8	1011.5	1010.2	1006.5	1004.6	1004.0	1005.2	1004.2	1009.8	1014.4	1016.6	1009.9
C0G830 埤頭	1013.3	1013.8	1009.5	1009.0	1005.6	1003.7	1002.9	1003.7	1002.7	1007.9	1010.0	1013.2	1007.9
C0G840 北斗	1013.5	1013.8	1010.0	1009.4	1005.7	1003.6	1002.9	1003.7	1003.0	1008.0	1009.7	1015.9	1008.3

（續 to be continued）

特殊註記請參考第ii頁說明

年Year: 2022 （續 continued） 單位：百帕 UNIT：hPa

站號及測站名稱 Station No. Name	一月 Jan.	二月 Feb.	三月 Mar.	四月 Apr.	五月 May	六月 Jun.	七月 Jul.	八月 Aug.	九月 Sep.	十月 Oct.	十一月 Nov.	十二月 Dec.	全年 Annual
C0G860 社頭	1011.7	1012.0	1009.2	1008.1	1004.4	1002.6	1001.8	1002.6	1001.4	1006.5	1008.6	1011.4	1006.7
C0G870 芳苑	1017.6	1018.0	1013.6	1012.9	1009.5	1007.4	1006.3	1007.3	1006.4	1011.7	1013.7	1017.1	1011.8
C0G880 二水	1007.3	1006.4	1003.1	1002.7	999.3	997.6	996.8	997.2	994.7	1000.8	1003.7	1006.5	1001.3
C0G890 伸港	1015.1	1015.5	1011.2	1010.5	1007.1	1005.1	1004.3	1005.1	1004.2	1009.6	1011.6	1015.0	1009.5
C0G900 線西	1015.5	1016.0	1012.0	1011.4	1008.0	1006.1	1005.3	1006.2	1005.1	1010.3	1012.5	1015.5	1010.3
C0G910 花壇	1011.6	1012.0	1008.0	1007.7	1004.5	1002.8	1002.0	1002.8	1001.7	1007.0	1009.0	1011.9	1006.8
C0G920 永靖	1013.5	1013.8	1009.6	1009.1	1005.7	1003.9	1003.1	1003.9	1002.9	1008.0	1010.0	1013.2	1008.1
C0G940 竹塘	1015.6	1016.6	1012.3	1011.8	1008.3	1006.4	1005.7	1006.5	1005.5	1010.7	1012.7	1016.0	1010.7
C0G950 防潮門	~	~	~	~	~	~	~	~	~	~	~	1020.3	*1020.3
C0G960 福寶	~	~	~	~	~	~	~	~	~	~	~	1020.5	*1020.5
C0G970 三豐	~	~	~	~	~	~	~	~	~	~	~	1019.5	*1019.5
C0H890 埔里	966.4	966.6	963.5	963.1	960.4	959.5	958.7	959.3	958.0	962.5	964.4	966.1	962.4
C0H950 中寮	995.0	995.4	991.6	991.1	987.6	986.1	985.4	986.3	985.2	990.0	991.9	994.5	990.0
C0H960 草屯	1002.9	1003.2	998.7	998.2	995.1	993.8	993.3	993.7	992.5	997.3	999.3	1002.3	997.5
C0H990 昆陽	705.4	705.3	705.9	706.6	705.9	706.7	707.4	707.7	705.4	708.4	709.1	705.7	706.6
C0H9A0 神木村	847.9	847.8	846.6	846.7	845.0	844.9	844.7	845.2	843.6	847.1	848.5	847.7	846.3
C0H9C0 合歡山	680.4	678.0	678.6	679.0	678.6	680.4	681.2	682.0	677.6	681.5	682.7	679.1	679.9
C0I010 廬山	850.4	850.3	849.0	849.1	847.4	847.3	847.0	847.5	845.8	849.4	850.9	850.0	848.7
C0I080 信義	959.2	959.3	956.3	956.0	953.3	952.3	951.7	952.3	951.0	955.4	957.3	958.8	955.2
C0I090 鳳凰	915.7	915.8	913.7	913.7	911.3	910.8	910.6	911.1	909.8	913.8	915.5	916.1	913.2
C0I110 竹山	998.3	998.7	994.8	994.4	991.1	989.7	989.0	989.8	988.5	993.6	995.6	998.3	993.5
C0I360 水里	982.0	982.3	978.9	978.5	975.5	974.4	973.6	974.3	973.1	977.7	979.6	981.8	977.6
C0I370 魚池	942.2	942.2	939.6	939.3	936.8	936.1	935.4	936.1	934.7	938.9	940.7	941.8	938.7
C0I380 集集	987.0	987.2	983.7	983.2	980.2	978.9	978.2	978.9	977.7	982.4	984.3	986.7	982.4
C0I390 仁愛	888.7	888.6	886.8	886.7	884.7	884.3	883.9	884.4	882.9	886.7	888.4	888.3	886.2
C0I410 名間	996.5	996.8	993.0	992.6	989.4	988.0	987.2	988.0	986.8	991.7	993.6	996.3	991.7
C0I420 國姓	982.4	982.6	979.2	978.7	975.8	974.7	973.9	974.6	973.3	977.9	979.9	982.1	977.9
C0I460 南投	1003.8	1004.5	1000.6	1000.2	997.0	995.4	994.6	995.4	994.2	999.1	1001.1	1004.0	999.2
C0I480 梅峰	789.8	789.3	789.2	789.6	788.3	788.6	788.6	789.0	787.0	790.5	791.6	789.6	789.3
C0I490 萬大林道	843.9	843.8	842.6	842.8	841.1	841.0	840.8	841.3	839.6	843.1	844.5	843.6	842.3
C0I520 玉山風口	639.3	639.5	/	/	/	/	/	/	643.2	644.7	644.6	640.1	*641.9
C0I530 小奇萊	701.1	701.0	701.7	702.5	701.8	702.5	703.4	703.8	701.4	704.5	705.0	701.6	702.5
C0I540 奇萊稜線	X	X	X	X	X	X	777.0	735.6	698.7	709.8	695.7	691.4	*718.0
C0K240 草嶺	894.3	894.3	892.4	892.3	890.1	889.7	887.0	886.7	885.3	889.2	890.9	890.9	890.3
C0K250 崙背	1016.8	1017.3	1013.0	1012.4	1009.0	1007.1	1006.3	1007.1	1006.1	1011.4	1013.4	1016.6	1011.4
C0K280 四湖	1017.6	1018.0	1013.8	1013.2	1009.7	1007.9	1007.1	1007.9	1006.9	1012.1	1014.1	1017.4	1012.1
C0K291 宜梧	1017.3	1017.8	1013.5	1013.0	1009.6	1007.7	1006.9	1007.7	1006.7	1011.9	1014.0	1017.1	1011.9
C0K330 虎尾	1013.2	1013.6	1009.4	1008.8	1005.5	1003.6	1002.9	1003.7	1002.6	1007.8	1009.8	1012.9	1007.8
C0K390 土庫	1014.4	1014.8	1010.6	1010.0	1006.6	1004.8	1004.0	1004.8	1003.8	1009.0	1011.0	1014.1	1009.0
C0K400 斗六	1010.9	1011.3	1007.2	1006.6	1003.3	1001.5	1000.8	1001.6	1000.5	1005.6	1007.6	1010.6	1005.6
C0K410 北港	1014.7	1015.1	1010.9	1010.3	1007.0	1005.2	1004.4	1005.2	1004.1	1009.3	1011.3	1014.4	1009.3
C0K420 西螺	1012.9	1013.3	1009.2	1008.6	1005.2	1003.4	1002.6	1003.5	1002.4	1007.6	1009.6	1012.7	1007.6
C0K430 褒忠	1015.5	1015.9	1011.7	1011.1	1007.7	1005.8	1005.0	1005.8	1004.9	1010.0	1012.1	1015.2	1010.1
C0K440 二崙	1014.1	1014.5	1010.3	1009.7	1006.3	1004.5	1003.7	1004.5	1003.5	1008.7	1010.7	1013.8	1008.7
C0K450 大埤	1013.0	1013.4	1009.3	1008.8	1005.4	1003.7	1002.9	1003.7	1002.6	1007.7	1009.8	1012.8	1007.8
C0K460 斗南	1009.9	1010.3	1006.2	1005.7	1002.4	1000.7	999.9	1000.7	999.6	1004.7	1006.7	1009.2	1004.7
C0K470 林內	1006.4	1006.8	1002.8	1002.2	998.9	997.3	996.5	997.3	996.2	1001.3	1003.2	1006.1	1001.2
C0K480 莿桐	1011.1	1011.5	1007.4	1006.8	1003.5	1001.7	1001.0	1001.8	1000.7	1005.8	1007.8	1010.8	1005.8
C0K500 元長	1015.5	1015.9	1011.7	1011.1	1007.7	1005.9	1005.1	1005.9	1004.9	1010.0	1012.1	1015.2	1010.1
C0K510 水林	1016.0	1016.5	1012.3	1011.7	1008.3	1006.5	1005.7	1006.4	1005.4	1010.6	1012.7	1015.8	1010.7
C0K520 雲林東勢	1015.9	1016.4	1013.8	/	@	@	@	@	@	@	@	@	*1015.4
C0K530 臺西	1016.8	1017.2	1012.8	1012.3	1008.9	1006.9	1006.2	1007.0	1006.0	1011.3	1013.3	1016.6	1011.3
C0K550 蔦松	1016.5	1016.9	1012.7	1012.2	1008.8	1007.0	1006.2	1006.9	1005.9	1011.1	1013.1	1016.3	1011.1
C0K560 棋山	1004.8	1005.1	1001.2	1000.7	997.4	995.8	995.1	995.8	994.7	999.7	1001.7	1004.5	999.7
C0K580 高鐵雲林	1015.9	1015.6	1011.2	1010.6	1007.2	1005.4	1004.7	1005.6	1004.7	1009.9	1012.0	1015.1	1009.8
C0K590 雲林東勢	~	~	/	1010.2	1008.0	1006.2	1005.4	1006.2	1005.2	1010.4	1012.4	1015.6	*1008.8
C0K600 箔子寮	~	~	~	~	~	~	~	~	~	~	~	1020.3	*1020.3
C0M410 馬頭山	984.1	984.3	981.0	980.6	977.8	976.8	975.9	976.6	975.3	979.7	981.5	983.5	979.8
C0M520 東後寮	1015.6	1016.0	1011.8	1011.3	1007.9	1006.2	1005.4	1006.1	1005.1	1010.2	1012.3	1015.3	1010.3
C0M530 奮起湖	870.6	870.6	869.2	869.2	867.3	867.1	866.7	867.2	865.6	869.3	870.8	870.3	868.7
C0M640 中埔	999.5	999.8	996.0	995.5	992.4	990.9	990.2	990.9	989.8	994.7	996.6	999.2	994.6
C0M650 朴子	1015.9	1016.3	1012.2	1011.6	1008.3	1006.5	1005.7	1006.4	1005.4	1010.6	1012.6	1015.7	1010.6
C0M660 溪口	1013.8	1014.2	1010.1	1009.5	1006.1	1004.3	1003.5	1004.3	1003.3	1008.4	1010.5	1013.6	1008.5

（續 to be continued）

特殊註記請參考第ii頁說明

年Year: 2022 （續 continued） 單位：百帕 UNIT：hPa

站號及測站名稱 Station No. Name	一月 Jan.	二月 Feb.	三月 Mar.	四月 Apr.	五月 May	六月 Jun.	七月 Jul.	八月 Aug.	九月 Sep.	十月 Oct.	十一月 Nov.	十二月 Dec.	全年 Annual
C0M670 大林	1012.3	1012.7	1008.6	1008.0	1004.7	1002.9	1002.2	1003.0	1001.9	1007.0	1009.0	1012.1	1007.0
C0M680 太保	1015.2	1015.6	1011.4	1010.8	1007.5	1005.7	1004.9	1005.7	1004.6	1009.8	1011.8	1014.9	1009.8
C0M690 水上	1013.1	1013.5	1009.4	1008.8	1005.5	1003.9	1003.0	1003.8	1002.7	1007.8	1009.9	1012.9	1007.9
C0M700 竹崎	1000.9	1001.2	997.4	997.0	993.8	992.3	991.6	992.3	991.1	996.1	998.0	1000.6	996.0
C0M710 東石	1016.4	1016.8	1012.6	1012.1	1008.7	1006.9	1006.1	1006.8	1005.9	1011.0	1013.0	1016.1	1011.0
C0M720 番路	991.4	991.7	988.1	987.7	984.6	983.2	982.5	983.2	982.0	986.8	988.8	991.1	986.8
C0M730 嘉義市東區	1012.4	1012.8	1008.7	1008.1	1004.9	1003.2	1002.4	1003.2	1002.1	1007.2	1009.2	1012.2	1007.2
C0M740 六腳	1015.4	1015.9	1011.7	1011.1	1007.7	1005.9	1005.2	1005.9	1004.9	1010.1	1012.1	1015.2	1010.1
C0M750 布袋	1016.6	1017.0	1012.8	1012.3	1008.9	1007.1	1006.3	1007.1	1006.1	1011.2	1013.2	1016.3	1011.2
C0M760 民雄	1013.4	1013.7	1009.6	1009.1	1005.7	1004.0	1003.2	1004.0	1002.9	1008.0	1010.1	1013.1	1008.1
C0M770 嘉義梅山	998.2	998.5	994.7	994.3	991.1	989.6	988.9	989.6	988.5	993.4	995.3	997.9	993.3
C0M780 鹿草	1014.7	1015.0	1010.9	1010.4	1007.0	1005.3	1004.5	1005.3	1004.2	1009.3	1011.4	1014.4	1009.4
C0M790 新港	1015.0	1015.4	1011.2	1010.7	1007.3	1005.5	1004.7	1005.5	1004.4	1009.9	1011.7	1014.8	1009.7
C0M800 茶山	967.3	967.4	964.5	964.2	961.6	960.7	959.9	960.6	959.2	963.6	965.4	967.0	963.5
C0M810 里佳	868.1	868.1	866.7	866.7	864.9	864.7	864.3	864.8	863.2	866.8	868.3	867.8	866.2
C0M820 達邦	908.3	908.3	906.4	906.2	904.1	903.7	903.1	903.7	902.1	906.1	907.7	908.1	905.6
C0M850 表湖	938.0	938.1	935.6	935.4	932.9	931.6	930.1	930.7	929.4	933.6	935.3	936.3	933.9
C0M860 新美	951.4	951.5	948.9	948.6	946.1	945.4	944.6	945.2	943.9	948.2	949.9	951.1	947.9
C0M880 好美里	~	~	~	~	~	~	~	~	~	~	~	1019.8	*1019.8
C0N010 鯤鯓國小	~	~	~	~	~	~	~	~	~	~	~	1019.7	*1019.7
C0N020 城西	~	~	~	~	~	~	~	~	~	~	~	1019.6	*1019.6
C0N030 四草	~	~	~	~	~	~	~	~	~	~	~	1021.0	*1021.0
C0N040 蘆竹溝	~	~	~	~	~	~	~	~	~	~	~	1019.6	*1019.6
C0N050 蚵寮	~	~	~	~	~	~	~	~	~	~	~	1019.6	*1019.6
C00810 曾文	999.4	999.7	996.0	995.5	992.2	990.6	989.9	990.7	989.4	995.1	997.0	999.5	994.6
C00830 北寮	1002.9	1003.2	999.3	998.7	995.7	994.3	993.5	994.2	993.0	998.0	999.9	1002.7	998.0
C00840 王爺宮	1000.2	1000.6	997.0	996.6	993.5	992.0	990.7	991.4	990.3	995.1	997.1	999.5	995.3
C00860 大內	1012.3	1012.6	1008.7	1008.1	1004.9	1003.4	1002.7	1003.7	1002.5	1007.5	1009.5	1012.3	1007.4
C00900 善化	1016.3	1016.6	1012.4	1011.9	1008.6	1007.0	1006.1	1006.9	1005.8	1010.9	1013.0	1016.1	1011.0
C00930 玉井	1008.9	1009.9	1006.0	1005.4	1002.3	1000.6	999.6	1000.4	999.2	1004.2	1006.2	1009.1	1004.3
C00950 安南	1016.2	1016.6	1012.5	1012.0	1008.6	1007.0	1006.2	1006.9	1005.8	1010.9	1012.9	1015.9	1011.0
C00960 崎頂	1003.9	1004.2	1000.2	999.7	996.7	995.2	994.3	994.8	993.6	998.5	1000.6	1003.3	998.7
C00970 虎頭埤	1009.1	1009.7	1005.4	1004.9	1002.0	1000.4	999.6	1000.5	999.4	1003.8	1005.9	1008.7	1004.1
C00980 新市	1016.0	1016.3	1012.2	1011.6	1008.4	1006.8	1006.0	1006.7	1005.6	1010.7	1012.7	1015.8	1010.7
C00990 媽廟	1014.9	1015.2	1011.1	1010.6	1007.3	1005.8	1005.0	1005.7	1004.6	1009.6	1011.7	1014.7	1009.7
C0R100 尾寮山	905.2	905.2	903.2	903.2	898.9	899.6	898.7	899.2	897.7	901.7	903.3	903.7	901.6
C0R130 阿禮	899.1	899.1	897.2	897.2	895.1	894.7	894.2	894.7	893.2	897.0	898.7	898.9	896.6
C0R140 瑪家	936.1	936.2	933.7	933.5	931.1	930.5	929.4	929.8	928.5	932.7	934.3	935.4	932.6
C0R150 三地門	1003.5	1003.7	1000.3	999.8	996.8	995.5	994.6	995.4	994.1	999.0	1000.8	1003.1	998.9
C0R160 鹽埔	1011.7	1011.9	1008.1	1007.6	1004.5	1003.1	1002.3	1003.0	1001.8	1006.8	1008.8	1011.5	1006.8
C0R170 屏東	1013.7	1014.0	1010.2	1009.6	1006.6	1005.2	1004.3	1005.0	1005.0	1009.5	1011.2	1015.7	1009.2
C0R190 赤山	1012.1	1012.4	1008.7	1008.2	1005.1	1003.7	1002.4	1003.1	1001.9	1006.9	1008.9	1011.5	1007.1
C0R220 潮州	1013.2	1013.2	1009.5	1009.0	1005.9	1004.4	1003.6	1004.3	1003.2	1008.2	1010.1	1012.8	1008.1
C0R240 來義	1006.3	1006.5	1003.0	1002.6	999.5	998.2	997.4	997.8	996.0	1000.9	1002.8	1005.2	1001.4
C0R260 春日	1007.9	1008.2	1004.7	1004.2	1001.1	999.8	999.0	999.5	997.8	1002.8	1004.7	1007.1	1003.1
C0R270 琉球嶼	1009.3	1009.5	1005.9	1005.4	1002.2	1000.8	999.9	1000.5	999.3	1004.4	1006.3	1008.8	1004.4
C0R280 檳榔	989.4	989.8	986.5	986.2	983.0	981.7	981.0	982.0	980.4	985.4	987.2	988.9	985.1
C0R320 車城	1016.3	1016.4	1013.0	1012.6	1009.4	1008.1	1007.3	1008.2	1006.7	1011.7	1013.7	1016.1	1011.6
C0R341 牡丹	990.3	990.6	987.2	986.7	983.4	982.2	981.7	982.6	981.1	986.3	987.4	989.2	985.7
C0R350 貓鼻頭	1013.0	1013.1	1009.9	1009.5	1006.2	1005.0	1004.2	1005.0	1003.6	1008.7	1010.2	1012.5	1008.4
C0R440 大漢山	835.7	835.9	834.6	834.8	833.2	832.8	832.8	833.2	831.4	834.5	836.5	835.5	834.2
C0R470 高樹	1006.1	1006.1	1002.2	1001.7	998.7	997.4	996.6	997.3	996.1	1001.0	1002.9	1005.5	1001.0
C0R480 長治	1009.8	1010.0	1006.3	1005.9	1002.9	1001.5	1000.7	1001.4	1000.2	1005.2	1007.1	1009.8	1005.1
C0R490 九如	1011.6	1011.9	1007.2	1006.5	1003.4	1002.0	1001.2	1001.9	1000.7	1005.7	1007.7	1010.4	1005.9
C0R510 萬丹	1013.0	1013.4	1009.5	1008.9	1006.1	1004.5	1003.7	1004.4	1003.2	1008.2	1010.2	1012.9	1008.2
C0R520 崁頂	1013.9	1014.2	1010.7	1010.3	1007.3	1006.0	1005.2	1005.8	1004.6	1009.5	1011.4	1013.3	1009.4
C0R530 林邊	1014.5	1014.8	1011.0	1010.5	1007.3	1006.3	/	@	@	@	@	@	*1010.7
C0R540 佳冬	1013.8	1014.0	1010.3	1009.9	1006.7	1005.4	1004.7	1005.4	1004.3	1009.4	1011.5	1014.2	1009.1
C0R550 新埤	1012.2	1012.4	1008.7	1008.2	1005.1	1003.6	1002.8	1003.4	1002.3	1007.2	1009.8	1012.5	1007.4
C0R560 新園	1015.6	1015.8	1012.0	1011.5	1008.4	1007.0	1006.1	1006.8	1005.6	1010.7	1012.7	1015.3	1010.6
C0R570 麟洛	1011.4	1011.7	1008.0	1007.6	1004.5	1003.2	1002.3	1002.9	1001.7	1006.7	1008.6	1011.2	1006.6
C0R580 南州	1014.9	1014.8	1011.0	1010.5	1007.4	1005.9	1005.1	1005.7	1004.5	1009.6	1011.6	1014.4	1009.6
C0R590 里港	1008.7	1009.5	1005.7	1005.2	1002.2	1000.9	1000.0	1000.8	999.6	1004.5	1006.5	1009.1	1004.4

（續 to be continued） 特殊註記請參考第ii頁說明

年Year: 2022 （續 continued） 單位：百帕 UNIT：hPa

站號及測站名稱 Station No. Name	一月 Jan.	二月 Feb.	三月 Mar.	四月 Apr.	五月 May	六月 Jun.	七月 Jul.	八月 Aug.	九月 Sep.	十月 Oct.	十一月 Nov.	十二月 Dec.	全年 Annual
C0R600 舊泰武	930.3	930.3	928.1	928.0	925.6	925.0	924.5	925.1	923.9	928.2	929.9	930.9	927.5
C0R620 墾雷	1013.8	1014.0	1010.6	1010.1	1006.7	1005.3	1004.5	1005.4	1003.9	1009.3	1010.9	1013.1	1009.0
C0R640 東港	1015.4	1015.7	1012.0	1011.5	1008.3	1006.8	1005.5	1006.2	1005.0	1010.2	1012.2	1015.0	1010.3
C0R650 竹田	1013.4	1013.6	1009.9	1009.4	1006.3	1004.9	1004.1	1004.7	1003.5	1008.6	1010.5	1013.4	1008.5
C0R660 枋寮	1015.2	1015.4	1011.8	1011.2	1008.1	1006.7	1005.8	1006.5	1005.3	1010.4	1012.0	1014.5	1010.2
C0R670 楓港	1014.7	1014.9	1011.4	1011.0	1007.8	1006.5	1005.6	1006.4	1005.1	1010.1	1012.1	1014.6	1010.0
C0R680 佳樂水	1015.9	1016.2	1012.7	1012.3	1008.8	1007.2	1006.5	1007.4	1005.8	1011.4	1013.1	1015.3	1011.0
C0R690 墾丁	988.0	988.2	985.1	984.8	981.7	980.5	979.8	980.7	979.1	984.1	985.7	987.3	983.7
C0R700 枋山	1014.9	1015.1	1011.6	1011.1	1008.0	1006.7	1005.8	1006.6	1005.2	1010.4	1012.3	1014.8	1010.2
C0R710 龍磐	1003.9	1004.2	1000.9	1000.4	997.1	995.5	994.8	995.7	994.2	999.4	1001.4	1003.3	999.2
C0R720 旭海	992.7	993.1	989.8	989.4	986.0	984.3	983.7	984.9	983.1	988.9	990.8	992.6	988.3
C0R730 大坪頂	998.5	998.6	995.5	995.1	992.0	990.6	989.9	990.9	989.5	994.5	996.6	998.7	994.2
C0R740 獅子	1010.7	1010.9	1007.5	1007.1	1003.9	1002.6	1001.8	1002.6	1001.3	1006.4	1008.3	1010.7	1006.2
C0R750 四林格山	954.3	954.5	951.5	951.4	948.6	947.1	946.6	947.6	945.9	950.4	952.5	953.8	950.4
C0R760 南仁湖	978.9	979.3	976.2	975.9	972.6	970.8	970.2	971.2	969.6	974.9	976.8	978.4	974.6
C0R770 保力	1006.4	1006.7	1003.3	1002.9	999.6	998.0	997.2	998.1	996.6	1001.8	1003.7	1006.0	1001.7
C0R780 滿州	1010.7	1011.0	1007.6	1007.2	1003.7	1002.1	1001.5	1002.5	1000.9	1006.4	1008.3	1010.5	1006.0
C0R790 九棚	1004.4	1004.8	1001.5	1001.0	997.7	996.1	995.4	996.5	994.6	999.8	1002.0	1003.7	999.8
C0R800 丹路	1002.3	1002.6	999.1	998.8	995.4	993.5	992.8	993.7	992.3	997.7	999.4	1001.7	997.4
C0R810 內獅	1015.0	1015.3	1011.7	1011.3	1008.0	1006.0	1005.2	1006.0	1004.8	1009.9	1011.9	1014.5	1010.0
C0R820 白鷺	951.0	951.1	948.6	948.4	945.8	944.8	944.2	944.9	943.6	948.1	949.8	951.0	947.6
C0R830 高士	973.3	973.7	970.5	970.3	967.0	965.6	964.9	965.9	964.1	969.5	971.4	973.0	969.1
C0R840 牡丹池山	956.4	956.7	953.7	953.4	950.4	949.1	948.6	949.8	947.9	953.0	954.9	956.1	952.5
C0R850 林邊	~	~	~	~	~	~	~	~	~	~	~	1020.5	*1020.5
C0R860 鼻頭	~	~	~	~	~	~	~	~	~	~	~	1017.7	*1017.7
C0R870 興海	~	~	~	~	~	~	~	~	~	~	~	1019.4	*1019.4
C0R880 後壁湖	~	~	~	~	~	~	~	~	~	~	~	1018.8	*1018.8
C0R890 山海	~	~	~	~	~	~	~	~	~	~	~	1017.8	*1017.8
C0R900 竹坑	~	~	~	~	~	~	~	~	~	~	~	1018.5	*1018.5
C0R910 下寮	~	~	~	~	~	~	~	~	~	~	~	1019.9	*1019.9
C0R920 塭仔	~	~	~	~	~	~	~	~	~	~	~	1019.2	*1019.2
C0R940 加祿堂	~	~	~	~	~	~	~	~	~	~	~	1018.2	*1018.2
C0S660 下馬	930.3	930.5	927.2	927.1	924.2	922.7	922.6	924.0	922.0	928.1	929.2	930.4	926.5
C0S690 太麻里	958.1	958.5	955.0	954.6	951.4	949.7	949.6	951.0	949.1	955.2	956.6	958.3	953.9
C0S700 知本	961.4	961.6	958.3	958.1	954.6	952.7	952.6	954.0	952.2	958.5	959.7	961.4	957.1
C0S710 鹿野	975.6	975.8	972.1	971.8	968.2	966.1	965.9	967.3	965.4	972.1	973.3	975.3	970.7
C0S730 綠島	1005.3	1005.6	1001.3	1000.9	997.1	994.8	994.6	996.1	994.0	1000.6	1002.0	1004.1	999.7
C0S740 池上	986.5	986.8	982.7	982.2	978.6	976.3	976.0	977.4	975.6	982.7	983.8	986.2	981.2
C0S750 向陽	774.5	774.4	773.6	774.0	772.8	773.4	773.6	774.3	772.0	775.9	776.8	774.9	774.2
C0S760 紅石	842.1	842.2	840.5	840.8	838.8	837.9	838.0	839.0	836.7	841.4	842.4	841.8	840.1
C0S770 大溪山	975.3	975.7	971.7	971.3	967.9	966.0	965.9	967.3	965.5	971.7	973.2	975.2	970.6
C0S790 金崙	993.6	994.0	988.9	988.5	984.8	982.6	982.5	983.9	982.1	988.6	989.5	991.5	987.5
C0S810 東河	1013.4	1013.7	1009.5	1008.9	1004.9	1002.4	1002.2	1003.7	1001.9	1009.1	1010.0	1012.7	1007.7
C0S830 長濱	987.5	987.8	983.5	982.5	978.9	976.6	976.2	977.7	976.0	983.4	984.3	986.8	981.8
C0S840 南田	1017.5	1017.9	1013.9	1013.5	1009.8	1007.5	1007.0	1008.4	1006.7	1013.4	1014.0	1016.5	1012.2
C0S890 關山	993.8	994.2	990.1	989.7	986.0	983.6	983.4	984.9	983.1	990.3	991.0	993.6	988.6
C0S900 蘭嶼高中	1015.5	1016.0	1011.9	1011.4	1007.9	1006.5	1005.7	1006.6	1004.8	1010.8	1012.6	1014.8	1010.4
C0S910 蘭嶼燈塔	993.7	994.2	990.2	989.7	986.5	984.9	984.5	985.8	983.7	989.3	990.7	991.7	988.7
C0S920 金峰嘉蘭	1002.3	1002.7	998.7	998.3	994.5	992.0	991.8	993.3	991.5	998.3	999.7	1002.1	997.1
C0S930 延平	990.6	990.9	987.0	986.7	983.0	980.6	980.5	981.9	980.1	987.0	988.2	990.6	985.6
C0S940 石寧山	1001.6	1002.0	997.7	997.0	993.3	990.8	990.4	991.9	990.2	997.7	998.7	1001.4	996.1
C0S950 七塊厝	970.4	970.7	967.1	966.7	963.2	961.1	960.9	962.3	960.5	967.1	968.3	970.2	965.7
C0S960 香蘭	1014.5	1014.9	1010.9	1010.6	1006.6	1004.1	1003.9	1005.3	1003.5	1010.5	1011.9	1014.5	1009.3
C0S970 加津林	1015.9	1016.4	1012.3	1011.9	1008.0	1005.6	1005.3	1006.7	1004.8	1011.5	1012.8	1015.4	1010.6
C0S980 勝林山	916.0	916.3	913.6	913.9	910.7	908.9	908.9	910.2	908.3	913.7	915.2	916.2	912.7
C0S990 山豬窟	972.0	972.4	968.8	968.2	964.9	963.2	962.9	964.2	962.4	968.3	969.9	971.6	967.4
C0SA00 歷坵	964.7	965.0	961.6	961.5	958.0	956.0	956.0	957.1	955.2	961.3	962.6	964.4	960.3
C0SA10 檳榔四格山	971.4	971.9	968.3	967.8	964.5	962.6	962.5	963.9	962.0	968.3	969.2	970.9	966.9
C0SA20 金崙山	922.1	922.3	919.0	918.8	916.0	914.7	914.6	915.8	913.8	919.1	920.6	921.5	918.2
C0SA30 都歷	1009.2	1009.6	1005.4	1004.7	1000.8	998.3	998.0	999.6	997.7	1004.5	1005.8	1008.4	1003.5
C0SA40 瑞和	995.9	996.3	992.3	992.1	988.3	985.8	985.6	987.0	985.2	992.3	993.2	995.7	990.8
C0SA60 知本（水試所）	1018.0	1018.4	1014.0	1013.7	1009.7	1007.1	1006.9	1008.5	1006.6	1013.8	1014.6	1017.2	1012.4
C0SA80 土坂	1002.5	1002.9	998.6	998.2	994.4	992.0	991.7	993.2	991.3	997.9	999.5	1001.8	997.0

（續 to be continued）

特殊註記請參考第ii頁說明

年Year: 2022 （續 continued） 單位：百帕 UNIT：hPa

站號及測站名稱 Station No. Name	一月 Jan.	二月 Feb.	三月 Mar.	四月 Apr.	五月 May	六月 Jun.	七月 Jul.	八月 Aug.	九月 Sep.	十月 Oct.	十一月 Nov.	十二月 Dec.	全年 Annual
C0SA90 達仁林場	960.2	960.6	957.4	957.0	953.9	952.5	952.1	953.4	951.7	957.3	958.9	960.4	956.3
C0T790 大禹嶺	726.8	726.8	727.1	727.7	726.8	727.4	728.1	728.4	726.1	729.5	730.0	727.0	727.6
C0T820 天祥	960.9	961.0	957.5	957.4	954.2	952.4	952.1	953.4	951.8	959.0	959.8	961.7	956.8
C0T870 鯉魚潭	1003.5	1003.0	998.8	998.6	994.7	992.0	991.5	993.0	991.6	999.6	1000.1	1003.1	997.5
C0T900 西林	998.8	998.8	994.5	994.4	990.6	988.0	987.5	989.0	987.7	995.7	995.9	998.6	993.3
C0T960 光復	1006.2	1005.8	1001.4	1001.1	997.2	994.3	993.6	995.2	993.9	1002.2	1002.6	1005.6	999.9
C0T9A0 月眉山	962.5	962.2	958.7	958.7	955.3	953.3	952.9	954.4	952.7	959.9	960.3	962.3	957.8
C0T9B0 水源	956.0	956.1	952.8	952.9	949.6	947.4	947.0	948.5	946.8	953.9	954.5	956.3	951.8
C0T9D0 和中	1018.5	1018.7	1014.4	1014.3	1010.6	1007.6	1007.1	1008.5	1007.1	1015.3	1016.0	1019.3	1013.1
C0T9E0 大坑	971.7	971.9	968.3	968.5	964.9	962.4	961.9	963.5	962.0	969.4	970.1	972.3	967.2
C0T9F0 水璉	990.4	990.4	986.6	986.4	982.7	979.8	979.2	980.8	979.4	987.2	988.0	990.9	985.2
C0T9G0 鳳林山	951.7	951.9	948.6	948.6	945.2	943.2	942.8	944.1	942.4	949.4	950.1	951.9	947.5
C0T9H0 加路蘭山	936.4	936.8	933.8	934.1	931.1	929.4	929.1	930.5	928.7	935.4	936.2	937.4	933.2
C0T9I0 豐濱	1001.8	1002.1	998.0	997.6	993.9	991.6	990.5	991.8	990.8	998.8	999.3	1002.1	996.5
C0T9M0 靜浦	1009.5	1009.8	1005.7	1004.6	1000.8	998.2	997.8	999.3	997.8	1005.6	1006.5	1009.5	1003.8
C0T9N0 富里	989.6	989.9	985.8	985.3	981.6	979.1	978.8	980.3	978.5	985.7	986.8	989.3	984.2
C0U520 雙連埤	961.8	962.2	957.9	958.1	954.6	952.1	951.7	953.0	952.4	959.7	960.1	963.1	957.2
C0U600 礁溪	1018.8	1019.3	1013.4	1013.2	1009.2	1005.7	1004.9	1006.4	1005.9	1014.4	1015.0	1019.4	1012.1
C0U650 玉蘭	969.4	969.5	964.9	965.1	961.6	959.1	958.7	960.0	958.7	966.8	967.0	970.2	964.3
C0U710 太平山	809.2	809.2	808.2	808.8	807.2	807.2	807.8	808.4	806.5	810.8	811.2	809.6	808.7
C0U720 南山	892.4	892.6	889.6	890.0	887.4	885.6	884.4	885.5	884.4	890.4	890.7	891.8	888.7
C0U750 龜山島	972.6	972.9	968.9	969.0	965.6	963.1	962.4	963.9	962.7	969.9	970.3	973.0	967.9
C0U760 東澳	1017.9	1017.9	1012.9	1012.9	1008.8	1005.6	1004.9	1006.3	1005.4	1014.0	1014.2	1018.1	1011.6
C0U770 南澳	1018.9	1019.0	1014.2	1014.0	1009.9	1006.8	1006.1	1007.5	1006.3	1015.0	1015.6	1019.3	1012.7
C0U780 五結	1019.2	1019.7	1013.7	1013.4	1009.4	1005.8	1005.0	1006.4	1006.2	1014.7	1015.2	1019.8	1012.4
C0U860 頭城	1019.6	1020.1	1014.5	1014.4	1010.3	1007.0	1006.3	1007.9	1007.3	1015.7	1015.7	1020.2	1013.3
C0U870 大礁溪	966.1	966.5	961.8	961.9	958.4	955.9	955.4	956.5	955.6	963.1	963.5	966.6	960.9
C0U880 北關	~	~	~	~	~	~	~	~	1010.7	1015.3	1015.8	1020.2	*1015.5
C0U890 三星	1008.0	1008.5	1002.9	1002.8	998.9	995.7	995.0	996.2	995.8	1004.0	1004.2	1008.2	1001.7
C0U900 內城	1014.4	1014.9	1009.2	1009.1	1005.1	1001.8	1001.0	1002.4	1002.0	1010.3	1010.6	1014.9	1008.0
C0U910 冬山	1018.6	1019.1	1013.3	1013.0	1009.0	1005.4	1004.5	1005.8	1005.6	1014.1	1014.6	1019.0	1011.8
C0U940 羅東	1018.2	1018.6	1013.1	1013.1	1009.1	1005.5	1004.8	1006.1	1006.0	1014.6	1014.8	1019.4	1011.9
C0U950 鶯子嶺	906.1	906.3	903.2	903.6	900.7	899.2	899.3	900.4	898.9	905.4	905.7	907.0	903.0
C0U960 翠峰湖	816.6	816.6	815.1	815.6	813.7	813.0	813.1	813.9	812.0	817.0	817.3	816.4	815.0
C0U970 大福	1020.4	1020.5	1015.0	1015.0	1011.0	1007.8	1007.1	1008.6	1008.2	1016.4	1016.3	1020.6	1013.9
C0U980 坪林石牌	954.6	954.9	951.0	951.2	947.9	945.7	945.4	946.6	945.5	952.7	953.0	955.5	950.3
C0U990 員山	1018.2	1018.7	1012.3	1011.9	1007.9	1004.3	1003.4	1004.7	1004.5	1013.1	1013.6	1018.2	1010.9
C0UA00 土場	975.3	975.8	971.5	971.7	968.2	965.8	965.5	966.7	966.1	973.3	972.7	975.8	970.7
C0UA10 鴛鴦湖	835.1	835.2	833.3	833.8	831.7	831.0	830.8	831.6	830.1	835.2	835.5	835.3	833.2
C0UA20 多加屯	737.7	737.7	737.8	738.4	737.5	738.0	738.8	739.2	737.1	740.6	740.9	738.1	738.5
C0UA30 白嶺	865.1	865.3	862.8	863.3	861.0	859.4	859.0	859.9	858.7	864.2	864.5	864.9	862.3
C0UA40 西德山	894.1	894.2	891.3	891.6	889.0	887.3	886.8	887.9	886.6	892.7	893.0	894.2	890.7
C0UA50 西帽山	928.6	928.8	925.4	925.6	922.7	920.3	919.6	920.5	919.3	926.2	926.7	928.4	924.3
C0UA60 樟樹山	954.0	954.3	950.6	950.8	947.4	945.2	944.6	945.9	944.5	951.9	952.2	954.4	949.7
C0UA70 桃源谷	957.7	958.0	954.0	954.2	950.9	948.6	948.3	949.5	948.4	955.7	956.1	958.7	953.3
C0UA80 大溪漁港	~	~	1012.1	1012.5	1008.5	1005.2	1004.5	1006.1	1005.5	1013.9	1014.3	1018.8	*1010.1
C0UA90 石城	~	~	1013.0	1013.3	1009.4	1006.0	1005.2	1006.7	1006.1	1014.6	1015.1	1019.4	*1010.9
C0UB00 淡江大學蘭陽校園	976.2	976.6	972.1	972.2	968.6	965.9	965.4	966.8	966.0	973.8	974.1	977.4	971.3
C0UB20 壯圍	~	~	~	~	~	~	~	~	~	~	~	1023.0	*1023.0
C0V210 復興	934.7	934.8	932.3	932.0	929.9	929.3	928.9	930.5	929.0	933.2	935.0	935.9	932.1
C0V250 甲仙	982.4	982.6	979.4	979.1	976.3	975.4	974.6	975.6	974.5	979.1	981.0	982.9	978.6
C0V260 月眉	1002.4	1002.6	999.1	998.6	995.7	994.5	993.7	994.5	993.3	998.2	1000.1	1002.8	998.0
C0V310 美濃	1010.9	1011.1	1007.4	1006.8	1003.4	1001.9	1002.0	1002.5	1001.3	1006.2	1008.2	1010.9	1006.1
C0V350 溪埔	1013.8	1014.0	1010.2	1009.7	1006.6	1005.2	1003.7	1004.2	1003.0	1007.9	1010.0	1012.8	1008.4
C0V360 內門	1006.1	1006.3	1002.6	1002.2	999.0	998.1	997.2	997.8	996.2	1001.2	1003.1	1005.7	1001.3
C0V370 古亭坑	1008.9	1009.2	1005.3	1004.8	1001.7	1000.3	999.1	999.7	998.7	1003.6	1005.6	1007.9	1003.7
C0V400 阿公店	1010.4	1010.7	1006.7	1006.2	1003.1	1001.6	1000.1	1000.2	998.9	1003.9	1005.9	1008.7	1004.7
C0V440 鳳山	1013.8	1014.1	1010.2	1009.8	1006.6	1005.2	1003.7	1004.1	1003.0	1008.0	1010.0	1012.7	1008.4
C0V450 鳳森	1010.2	1010.4	1006.7	1006.2	1003.1	1001.7	1000.9	1001.5	1000.1	1005.0	1007.0	1009.7	1005.2
C0V490 新興	1015.7	1016.0	1012.1	1011.6	1008.4	1007.0	1006.2	1006.8	1005.7	1010.7	1012.7	1015.6	1010.7
C0V500 旗津	1015.9	1016.3	1012.2	1011.7	1008.6	1007.6	@	@	@	@	@	@	*1012.0
C0V530 阿蓮	1012.9	1013.2	1009.2	1008.6	1005.5	1004.0	1003.1	1003.8	1002.6	1007.7	1009.7	1012.6	1007.7
C0V610 梓官	1014.2	1014.6	1010.7	1010.1	1006.9	1005.4	1004.6	1005.3	1003.9	1009.2	1011.2	1014.1	1009.2

（續 to be continued）

特殊註記請參考第ii頁說明

年Year: 2022 （續 continued） 單位：百帕 UNIT：hPa

站號及測站名稱 Station No. Name	一月 Jan.	二月 Feb.	三月 Mar.	四月 Apr.	五月 May	六月 Jun.	七月 Jul.	八月 Aug.	九月 Sep.	十月 Oct.	十一月 Nov.	十二月 Dec.	全年 Annual
C0V620 永安	1015.3	1015.7	1011.7	1011.2	1007.9	1006.4	1005.6	1006.2	1005.2	1010.2	1012.3	1015.2	1010.2
C0V630 茄萣	1015.4	1015.5	1011.4	1010.9	1007.7	1006.2	1005.3	1006.0	1005.0	1010.1	1012.2	1015.4	1010.1
C0V640 湖內	1013.3	1013.7	1009.7	1009.2	1005.9	1004.4	1003.6	1004.3	1002.9	1007.8	1009.8	1012.7	1008.1
C0V650 彌陀	1016.5	1016.8	1012.9	1012.4	1009.1	1007.7	1006.8	1007.5	1006.4	1011.4	1013.5	1016.4	1011.5
C0V660 岡山	1015.3	1015.7	1011.6	1011.1	1007.9	1006.4	1005.5	1006.3	1005.2	1010.2	1012.3	1015.2	1010.2
C0V670 楠梓	1015.2	1015.6	1011.6	1011.0	1008.0	1006.5	1005.6	1006.2	1005.1	1010.1	1012.2	@	*1009.7
C0V680 仁武	1012.7	1013.1	1009.1	1008.5	1005.5	1004.0	1003.1	1003.8	1002.7	1007.6	1009.7	1012.5	1007.7
C0V690 鼓山	1014.0	1014.3	1010.4	1009.8	1006.6	1005.3	1004.7	1005.4	1004.3	1009.4	1011.4	1014.3	1009.2
C0V700 三民	1012.8	1013.1	1009.2	1008.7	1005.5	1004.0	1003.2	1003.8	1002.8	1007.8	1009.8	1012.6	1007.8
C0V710 苓雅	1012.7	1013.0	1009.3	1008.8	1005.6	1004.3	1003.4	1004.1	1002.9	1007.8	1009.7	1011.8	1007.8
C0V720 林園	1014.8	1015.1	1010.7	1010.0	1006.8	1005.4	1004.5	1005.2	1004.1	1009.1	1011.1	1014.1	1009.2
C0V730 大寮	1012.8	1013.1	1009.4	1008.9	1005.8	1004.4	1003.6	1004.2	1003.0	1008.0	1009.9	1012.5	1008.0
C0V740 旗山	1009.6	1009.5	1005.6	1005.1	1002.0	1000.6	999.8	1000.5	999.3	1004.3	1006.3	1009.0	1004.3
C0V750 路竹	1012.1	1012.5	1008.4	1007.9	1004.6	1003.1	1002.3	1003.0	1002.0	1007.0	1009.0	1012.0	1007.0
C0V760 橋頭	1014.1	1014.3	1010.6	1010.1	1006.9	1005.5	1004.6	1005.3	1004.1	1009.1	1011.0	1013.7	1009.1
C0V770 大社	1014.2	1014.6	1010.6	1010.1	1006.9	1005.4	1004.6	1005.3	1004.2	1009.2	1011.2	1014.0	1009.2
C0V790 萬山	969.2	969.4	966.5	966.3	963.6	962.7	961.8	962.1	960.7	965.2	967.0	968.5	965.3
C0V800 六龜	985.9	986.0	982.8	982.5	979.7	978.7	977.9	978.5	977.2	981.8	983.6	985.5	981.7
C0V810 左營	1012.6	1012.9	1008.0	1007.2	1004.0	1002.4	1001.6	1002.3	1001.2	1006.3	1008.4	1011.2	1006.5
C0V820 小林	968.2	968.4	965.6	965.4	962.8	962.0	961.4	962.1	960.9	965.5	966.9	967.2	964.7
C0V840 鳳鼻頭	~	~	~	~	~	~	~	~	~	~	~	1019.0	*1019.0
C0V850 蚵仔寮	~	~	~	~	~	~	~	~	~	~	~	1019.5	*1019.5
C0V860 南寮	~	~	~	~	~	~	~	~	~	~	~	1020.3	*1020.3
C0V870 文安	~	~	~	~	~	~	~	~	~	~	~	1020.1	*1020.1
C0V880 興達	~	~	~	~	~	~	~	~	~	~	~	1020.5	*1020.5
C0V890 前鎮	~	~	~	~	~	~	~	~	~	~	~	1018.9	*1018.9
C0V900 汕尾	~	~	~	~	~	~	~	~	~	~	~	1020.1	*1020.1
C0W110 東莒	1020.9	1022.1	1014.2	1015.0	1011.1	1005.1	1005.0	1006.6	1007.9	1016.3	1016.5	1021.7	1013.5
C0W120 西嶼	1011.9	1012.3	1008.0	1008.2	1004.0	1001.9	1001.3	1002.1	1001.5	1006.7	1008.6	1011.8	1006.5
C0W130 花嶼	1015.3	1015.9	1011.3	1011.4	1007.2	1005.0	1004.3	1005.1	1004.7	1010.1	1011.9	1015.4	1009.8
C0W140 金沙	1019.1	1019.2	1013.5	1014.3	1011.1	1005.9	1005.2	1006.5	1007.2	1014.2	1015.1	1019.8	1012.6
C0W150 金寧	1016.3	1017.0	1011.3	1011.7	1007.3	1003.4	1002.7	1004.1	1004.6	1011.5	1012.4	1017.0	1009.9
C0W160 烏坵	1011.3	1011.8	1006.6	1007.0	1002.8	999.1	998.6	999.9	995.3	1006.0	1007.5	1011.8	1004.8
C0W170 東引	1016.6	1016.7	@	@	@	@	@	@	@	@	@	@	*1016.7
C0X050 東河	1013.7	1014.0	1010.0	1009.5	1006.2	1004.5	1003.7	1004.5	1003.4	1008.5	1010.5	1013.4	1008.5
C0X060 下營	1017.2	1017.6	1013.4	1012.9	1009.6	1007.9	1007.1	1007.8	1006.7	1011.8	1013.9	1017.0	1011.9
C0X080 佳里	1017.4	1017.8	1013.6	1013.1	1009.7	1008.0	1007.2	1007.9	1006.9	1012.0	1014.1	1017.1	1012.1
C0X100 臺南市北區	1014.6	1014.5	1010.4	1009.9	1006.6	1005.0	1004.2	1004.9	1003.9	1009.0	1011.0	1014.0	1009.0
C0X110 臺南市南區	1015.9	1016.3	1012.2	1011.6	1008.4	1006.8	1006.0	1006.7	1005.6	1010.6	1012.7	1015.7	1010.7
C0X120 麻豆	1015.5	1015.9	1011.7	1011.1	1007.9	1006.2	1005.4	1006.1	1005.0	1010.2	1012.3	1015.4	1010.2
C0X130 官田	1013.3	1013.6	1009.7	1009.1	1005.9	1004.3	1003.5	1004.2	1003.1	1008.1	1010.1	1013.0	1008.2
C0X140 西港	1016.2	1016.7	1012.3	1011.8	1008.6	1006.8	1006.0	1006.8	1005.9	1010.1	1012.2	1015.4	1010.7
C0X150 安定	1017.1	1017.5	1013.2	1012.6	1009.3	1007.6	1006.7	1007.5	1006.4	1011.6	1013.7	1016.9	1011.7
C0X160 仁德	1013.8	1014.1	1010.0	1009.4	1006.2	1004.7	1003.9	1004.6	1003.5	1008.5	1010.6	1013.6	1008.6
C0X170 關廟	1010.7	1010.9	1006.9	1006.4	1003.2	1001.7	1000.9	1001.6	1000.5	1005.5	1007.6	1010.4	1005.5
C0X180 山上	1009.2	1009.7	1005.6	1005.1	1002.0	1000.5	999.7	1000.4	999.3	1004.2	1006.3	1009.1	1004.3
C0X190 安平	1015.9	1015.8	1011.6	1011.0	1007.7	1006.2	1005.5	1006.2	1005.2	1010.3	1012.4	1015.6	1010.3
C0X200 左鎮	1010.5	1011.0	1007.0	1006.4	1003.3	1001.9	1001.2	1001.9	1000.7	1005.6	1007.2	1009.8	1005.5
C0X210 白河	1011.6	1011.9	1007.9	1007.4	1004.1	1002.5	1001.7	1002.4	1001.3	1006.4	1008.4	1011.3	1006.4
C0X220 學甲	1014.7	1015.0	1010.9	1010.4	1007.1	1005.4	1004.6	1005.3	1004.3	1009.4	1011.4	1014.4	1009.4
C0X230 鹽水	1015.8	1016.1	1012.0	1011.4	1008.1	1006.4	1005.6	1006.3	1005.3	1010.4	1012.5	1015.5	1010.5
C0X240 關子嶺	972.9	973.1	970.0	969.6	966.7	965.6	965.0	965.7	964.4	969.0	970.7	972.6	968.8
C0X250 新營	1013.9	1014.2	1010.2	1009.7	1006.4	1004.7	1003.9	1004.6	1003.6	1008.7	1010.7	1013.6	1008.7
C0X260 後壁	1013.7	1014.0	1010.0	1009.4	1006.1	1004.4	1003.7	1004.4	1003.3	1008.4	1010.4	1013.4	1008.4
C0X280 將軍	1015.5	1015.8	1011.8	1011.2	1007.9	1006.2	1005.5	1006.2	1005.1	1010.2	1012.3	1015.2	1010.2
C0X290 北門	1016.6	1017.0	1012.9	1012.3	1008.9	1007.2	1006.4	1007.2	1006.2	1011.3	1013.3	1016.4	1011.3
C0X300 鹿寮	1009.4	1009.7	1005.7	1005.2	1001.9	1000.3	999.6	1000.3	999.2	1004.3	1006.2	1009.1	1004.2
C0X310 七股	1017.6	1017.9	1013.8	1013.2	1009.9	1008.2	1007.4	1008.1	1007.1	1012.2	1014.3	1017.3	1012.3
C0X320 柳營	1013.5	1013.9	1009.8	1009.3	1006.0	1004.4	1003.6	1004.3	1003.2	1008.3	1010.3	1013.3	1008.3
C0Z020 明里	993.8	993.8	989.7	989.5	985.7	983.2	982.8	984.3	982.6	990.0	990.9	993.7	988.3
C0Z050 佳心	927.7	927.9	924.9	924.9	921.9	920.3	920.0	921.3	917.3	926.1	925.8	927.2	923.8
C0Z061 玉里	1002.1	1001.8	997.5	997.3	993.4	990.7	990.2	991.7	990.2	998.0	998.9	1001.9	996.1
C0Z070 舞鶴	990.5	990.2	986.2	985.9	982.2	979.7	979.3	980.7	979.3	986.9	987.6	990.4	984.9

（續 to be continued） 特殊註記請參考第ii頁說明

2.3 平均測站氣壓 Mean Station Pressure

年Year: 2022 （續 continued） 單位：百帕 UNIT：hPa

站號及測站名稱 Station No. Name	一月 Jan.	二月 Feb.	三月 Mar.	四月 Apr.	五月 May	六月 Jun.	七月 Jul.	八月 Aug.	九月 Sep.	十月 Oct.	十一月 Nov.	十二月 Dec.	全年 Annual
C0Z080 富源	985.4	985.0	980.9	980.8	977.1	974.6	974.2	975.7	974.3	981.9	982.5	985.3	979.8
C0Z100 東華	1015.5	1015.7	1011.3	1011.1	1007.2	1004.4	1003.9	1005.5	1004.1	1012.2	1012.2	1014.9	1009.8
C0Z150 吉安光華	1016.8	1016.6	1012.2	1012.0	1008.1	1005.2	1004.6	1006.1	1004.6	1012.8	1013.4	1016.5	1010.7
C0Z160 鳳林	1006.4	1006.2	1002.0	1001.8	997.9	995.1	994.5	996.1	994.7	1002.5	1003.1	1006.1	1000.5
C0Z170 卓溪	998.4	997.8	993.5	993.3	989.5	986.8	986.3	987.8	986.3	994.0	994.4	996.4	992.0
C0Z180 新城	1015.7	1015.4	1011.1	1010.8	1006.8	1003.8	1003.1	1004.6	1003.1	1011.3	1012.2	1015.4	1009.4
C0Z190 富世	1011.8	1011.9	1007.8	1007.5	1003.6	1000.6	1000.0	1001.2	999.5	1007.6	1008.6	1011.7	1006.0
C0Z200 萬榮	1003.5	1002.2	998.0	997.9	994.0	991.2	990.6	992.2	990.8	998.8	999.5	1002.5	996.8
C0Z210 瑞穗	1005.9	1005.6	1001.3	1001.1	997.2	994.4	993.8	995.4	994.0	1001.8	1002.4	1005.5	999.9
C0Z220 和平林道	952.3	952.6	948.8	948.7	945.5	943.5	943.1	944.2	942.7	949.8	950.2	952.1	947.8
C0Z230 和平	1016.8	1016.8	1012.0	1011.8	1007.9	1004.9	1004.3	1005.7	1004.3	1012.7	1013.3	1016.5	1010.6
C0Z250 瑞穗林道	894.3	893.7	890.8	890.9	888.3	887.3	887.3	888.8	886.9	893.0	893.6	894.4	890.8
C0Z270 蕃薯寮	980.0	979.9	976.1	976.0	972.4	970.0	969.6	971.0	969.5	976.9	977.5	979.9	974.9
C0Z280 德武	994.6	994.9	990.7	990.5	986.7	984.0	983.4	984.9	983.0	990.8	991.5	994.5	989.1
C0Z290 赤柯山	913.9	914.1	911.3	911.4	908.5	907.1	907.0	908.2	906.3	912.4	913.2	914.3	910.6
C0Z300 東里	999.2	999.1	994.9	994.6	990.8	988.1	987.5	989.0	987.5	995.2	996.0	998.9	993.4
C0Z310 清水斷崖	1012.9	1012.4	1008.2	1008.1	1004.2	1001.5	1001.0	1002.5	1000.9	1009.0	1009.5	1012.2	1006.9
C0Z320 清水林道	947.0	947.0	943.9	943.9	940.7	938.8	938.6	940.0	938.3	945.1	945.9	947.7	943.1
C0Z330 安通山	964.5	964.8	961.2	961.1	957.7	954.6	954.1	955.6	954.0	961.1	961.9	964.1	959.6

特殊註記請參考第ii頁說明

年Year: 2022

單位：攝氏度
UNIT：°C

站號及測站名稱 Station No. Name	一月 Jan.	二月 Feb.	三月 Mar.	四月 Apr.	五月 May	六月 Jun.	七月 Jul.	八月 Aug.	九月 Sep.	十月 Oct.	十一月 Nov.	十二月 Dec.	全年 Annual
466880 板橋	17.2	16.3	20.8	22.4	23.5	27.9	30.4	30.1	27.2	24.1	23.6	16.5	23.3
466900 淡水	16.5	15.6	19.9	21.4	22.6	27.3	29.7	29.8	26.5	23.7	22.9	15.8	22.6
466910 鞍部	10.7	10.3	14.9	15.9	17.7	21.9	23.8	23.6	20.7	17.7	17.5	10.5	17.1
466920 臺北	17.2	16.4	21.1	22.5	23.4	28.1	30.8	30.6	27.3	24.2	23.6	16.6	23.5
466930 竹子湖	12.7	12.2	16.9	17.8	19.4	23.7	25.6	25.4	22.5	19.5	19.3	12.2	18.9
466940 基隆	16.6	16.1	20.0	21.5	22.6	27.4	29.8	30.1	27.1	24.1	22.6	16.6	22.9
466950 彭佳嶼	16.5	15.7	19.7	21.1	22.1	26.1	28.7	29.0	26.4	23.7	22.6	16.2	22.3
466990 花蓮	18.6	18.7	21.6	22.8	24.2	27.7	29.2	29.2	27.7	24.7	23.8	19.5	24.0
467050 新屋	16.5	15.3	19.2	21.4	22.7	27.2	29.4	29.4	27.0	24.0	22.7	16.2	22.6
467060 蘇澳	17.3	16.7	20.9	21.8	23.3	27.5	29.4	29.8	27.1	23.6	22.7	16.9	23.1
467080 宜蘭	17.1	16.6	20.7	21.6	23.3	27.2	29.4	29.6	26.9	23.3	22.7	16.7	22.9
467110 金門	14.8	12.4	17.3	19.8	21.2	25.7	28.2	28.7	27.9	24.4	21.7	14.7	21.4
467270 田中	17.3	16.5	21.4	23.3	24.6	28.1	29.5	28.7	27.7	25.3	24.1	17.3	23.6
467300 東吉島	19.0	16.3	21.3	23.3	24.5	27.9	29.4	29.3	27.9	25.6	23.5	18.9	23.9
467350 澎湖	18.0	14.9	20.5	23.0	24.3	27.9	29.2	29.3	28.2	25.4	23.3	18.1	23.5
467410 臺南	18.5	17.4	23.0	24.6	25.8	29.2	29.9	29.4	28.7	26.5	25.1	18.6	24.7
467420 永康	18.5	17.4	22.8	24.6	25.7	29.3	29.9	29.1	28.5	26.3	25.0	18.6	24.6
467440 高雄	20.1	@	@	@	@	@	@	@	@	@	@	@	*20.1
467441 高雄	19.1	18.0	23.1	24.9	25.9	28.6	29.2	28.5	27.7	26.1	25.0	19.0	24.6
467480 嘉義	17.7	16.8	21.7	23.4	24.8	28.7	29.7	28.6	27.7	25.3	24.3	17.6	23.9
467490 臺中	17.9	16.8	21.5	23.5	24.6	28.0	29.4	28.9	27.9	25.7	24.6	17.8	23.9
467530 阿里山	6.8	7.2	10.2	11.1	12.7	13.9	15.0	14.5	13.6	13.3	12.4	7.8	11.5
467540 大武	20.7	20.6	23.5	24.2	25.7	29.0	29.0	28.3	27.9	26.1	25.2	21.7	25.2
467550 玉山	0.4	1.0	4.6	5.4	6.6	7.4	10.1	9.4	8.7	8.5	6.6	2.2	5.9
467571 新竹	16.9	15.7	20.0	22.1	23.4	27.8	30.1	29.7	27.3	24.5	23.5	16.4	23.1
467590 恆春	21.3	21.3	24.2	25.2	26.6	28.7	29.0	28.6	28.3	26.7	26.1	22.1	25.7
467610 成功	19.3	19.2	21.8	23.0	24.6	27.6	28.4	28.3	27.3	25.0	24.1	20.3	24.1
467620 蘭嶼	19.0	18.7	21.2	22.0	23.7	26.3	26.6	26.5	25.7	23.6	23.1	19.2	23.0
467650 日月潭	14.9	14.5	18.2	19.2	20.3	22.1	23.5	23.1	22.0	21.0	20.7	15.2	19.6
467660 臺東	20.2	20.0	23.0	23.9	25.4	28.9	29.6	29.2	28.3	25.7	24.9	20.9	25.0
467770 梧棲	16.8	15.5	19.9	22.2	23.5	27.9	29.4	@	@	@	@	@	*22.2
467990 馬祖	11.0	8.7	14.4	17.2	18.6	24.3	27.9	28.7	26.8	21.9	18.6	11.9	19.2
C0A520 山佳	17.3	16.1	20.5	22.1	23.2	27.7	30.3	30.0	27.3	24.2	23.8	16.5	23.3
C0A530 坪林	13.9	13.2	17.6	18.7	20.3	24.3	27.1	27.2	24.0	21.2	20.8	13.7	20.2
C0A540 四堵	15.2	15.4	20.1	21.0	20.9	24.2	25.8	26.1	22.9	20.6	20.6	14.4	20.6
C0A550 泰平	13.0	12.2	16.3	17.3	18.8	23.8	25.9	26.1	23.0	20.4	19.8	12.9	19.1
C0A560 福山	13.5	12.9	17.1	18.4	20.8	24.2	25.8	25.8	22.6	20.2	19.8	14.2	19.6
C0A570 桶後	14.1	13.6	17.8	18.8	20.7	24.4	26.3	26.5	23.2	20.6	20.3	13.5	20.0
C0A640 石碇	14.6	14.0	18.6	19.6	21.0	25.0	27.1	27.2	24.0	21.4	21.0	14.0	20.6
C0A650 火燒寮	14.2	14.1	17.9	18.9	20.7	24.8	26.6	26.6	23.3	20.8	20.5	13.4	20.2
C0A660 瑞芳	15.5	14.8	19.1	20.2	20.9	25.9	28.3	28.8	25.4	22.6	21.4	15.0	21.5
C0A770 科教館	17.2	16.4	21.0	22.4	23.5	28.1	30.6	30.8	27.5	24.7	24.0	17.0	23.6
C0A860 大坪	13.6	13.2	18.2	19.5	20.2	25.2	27.2	27.2	23.8	20.6	20.0	13.3	20.2
C0A870 五指山	11.9	11.1	15.6	16.5	17.9	22.3	24.9	24.8	21.0	18.2	19.2	13.2	18.0
C0A880 福隆	16.5	15.8	19.6	20.7	21.3	25.9	28.5	28.8	25.7	22.8	21.3	16.2	21.9
C0A890 雙溪	15.9	15.1	19.4	20.1	21.5	25.5	28.1	28.6	25.7	23.4	22.9	16.2	21.9
C0A920 富貴角	14.7	14.0	18.5	20.1	21.0	26.4	28.4	28.7	25.4	22.8	21.1	14.4	21.3
C0A931 三和	14.5	14.3	18.2	19.4	20.7	25.8	27.5	27.4	24.2	21.2	19.8	13.7	20.6
C0A940 金山	15.9	15.3	19.1	20.7	21.9	26.6	29.0	29.5	26.4	23.0	21.6	15.7	22.1
C0A950 鼻頭角	16.2	15.7	19.5	21.1	22.1	26.5	29.2	29.4	21.0	24.2	22.4	16.9	22.0
C0A970 三貂角	16.3	15.9	20.0	21.2	22.2	26.7	29.3	29.9	26.8	23.8	22.6	16.7	22.6
C0A980 社子	17.2	16.3	20.5	22.3	23.5	28.5	31.0	31.0	27.4	24.7	24.0	16.9	23.6
C0A9C0 天母	17.6	16.8	21.2	22.5	23.7	28.1	30.5	30.5	27.2	24.7	24.1	16.9	23.6
C0A9F0 內湖	17.2	16.5	21.3	22.6	23.5	28.4	31.1	31.2	27.5	24.2	23.6	16.6	23.6
C0AC40 大屯山	9.7	9.2	13.9	14.9	16.9	20.9	23.0	22.8	19.4	16.5	17.0	9.4	16.1
C0AC60 三峽	16.9	16.0	20.5	22.2	23.4	27.7	30.0	29.6	27.2	24.0	23.6	16.2	23.1
C0AC70 信義	16.6	16.0	20.5	21.9	22.8	27.7	30.1	30.1	26.8	23.4	22.8	16.0	22.9
C0AC80 文山	16.3	15.7	20.1	21.3	22.6	26.9	29.1	29.3	26.1	23.3	22.9	15.7	22.4
C0ACA0 新莊	17.1	16.3	20.9	22.6	23.2	27.8	30.0	30.0	27.0	24.0	23.4	16.5	23.2
C0AD00 三芝	15.7	15.0	19.2	21.0	21.9	27.2	29.3	29.4	26.5	23.2	21.9	15.6	22.2
C0AD10 八里	16.8	15.9	20.3	21.9	23.0	28.0	30.1	30.2	27.4	24.2	23.4	16.4	23.1
C0AD30 蘆洲	17.6	16.8	21.4	22.9	24.0	29.1	31.5	31.6	28.2	25.2	24.3	17.2	24.2
C0AD40 土城	16.5	15.7	20.0	21.6	22.9	27.1	29.3	29.6	27.2	24.1	23.9	17.0	22.9

（續 to be continued）

特殊註記請參考第ii頁說明

年Year: 2022 （續 continued） 單位：攝氏度 UNIT：°C

站號及測站名稱 Station No. Name	一月 Jan.	二月 Feb.	三月 Mar.	四月 Apr.	五月 May	六月 Jun.	七月 Jul.	八月 Aug.	九月 Sep.	十月 Oct.	十一月 Nov.	十二月 Dec.	全年 Annual
C0AD50 鶯歌	17.6	16.8	21.2	22.9	24.1	28.7	31.2	30.7	28.1	24.8	24.4	15.5	23.8
C0AG80 中和	16.8	15.5	20.5	21.9	22.6	28.7	30.9	30.8	27.8	24.7	24.2	17.1	23.5
C0AH00 汐止	16.3	15.7	20.1	21.5	22.6	27.5	30.0	30.0	26.6	23.4	22.6	16.2	22.7
C0AH10 永和	16.8	16.2	21.0	22.8	23.8	28.5	31.1	30.9	27.7	24.5	23.9	16.8	23.7
C0AH30 五分山	12.5	11.5	15.2	16.3	17.9	22.5	24.4	24.1	21.3	18.4	18.7	13.3	18.0
C0AH40 平等	14.3	13.1	18.0	19.2	20.7	25.5	29.0	29.3	26.0	22.4	22.1	15.3	21.2
C0AH50 林口	15.1	14.3	18.8	20.2	21.3	26.3	28.4	28.3	25.5	22.3	21.6	15.0	21.4
C0AH70 松山	17.3	16.7	21.3	21.9	23.1	28.0	30.5	30.4	27.1	24.0	23.1	16.5	23.3
C0AH80 深坑	16.0	15.5	19.9	21.0	22.1	26.4	28.7	28.7	25.4	22.8	22.1	14.7	21.9
C0AH90 福山植物園	12.5	11.8	15.6	16.4	18.8	22.3	24.1	23.4	20.9	18.6	18.2	11.9	17.9
C0AI00 五股	15.7	14.7	19.6	21.0	22.1	26.7	29.0	29.0	25.9	22.7	22.5	15.9	22.1
C0AI10 屈尺	16.3	15.8	20.6	21.5	22.8	26.8	29.4	29.3	26.1	23.2	23.1	15.8	22.6
C0AI20 白沙灣	16.4	15.8	19.0	20.9	22.1	26.8	28.9	28.9	26.5	23.6	22.1	16.5	22.3
C0AI30 三重	17.2	16.6	21.3	22.7	23.6	28.4	31.0	30.9	27.6	24.5	23.7	17.0	23.7
C0AI40 石牌	17.5	16.8	21.1	22.6	23.6	28.2	30.6	30.7	27.6	26.0	25.0	18.0	24.0
C0AJ10 澳底	~	~	20.4	21.4	22.5	26.6	28.8	29.1	26.7	24.0	22.7	17.1	*23.9
C0AJ20 野柳	~	~	19.5	21.0	21.9	26.8	29.0	29.4	26.6	23.4	21.8	16.5	*23.6
C0AJ30 淡水觀海	~	~	19.8	21.5	22.5	27.5	29.7	29.9	26.9	23.7	22.6	15.9	*24.0
C0AJ40 石門	~	~	19.0	20.3	21.3	26.3	28.3	28.5	25.6	22.6	21.1	15.1	*22.8
C0AJ50 水湳洞	~	~	20.4	21.8	22.5	27.3	30.0	30.0	27.1	24.0	22.7	17.1	*24.3
C0AJ60 六塊厝	~	~	~	~	~	~	~	~	~	~	~	15.2	*15.2
C0AJ70 田寮	~	~	~	~	~	~	~	~	~	~	~	15.6	*15.6
C0B010 七堵	16.2	15.8	19.6	21.0	21.5	26.7	29.2	29.5	26.2	23.0	21.4	14.9	22.1
C0B020 基隆嶼	15.7	15.2	18.8	20.4	21.3	25.9	28.7	29.3	26.4	22.9	21.5	15.7	21.8
C0B040 大武崙	~	~	19.9	21.3	22.4	26.8	28.9	29.2	26.8	23.8	22.2	17.1	*23.8
C0B050 八斗子	~	~	20.2	21.6	22.5	26.7	28.8	29.0	26.4	23.7	22.2	16.9	*23.8
C0C460 復興	14.4	13.7	18.2	19.2	20.8	24.4	26.3	25.7	23.7	21.6	21.4	14.5	20.3
C0C480 桃園	16.3	15.4	20.1	21.9	22.7	27.3	29.8	30.3	27.2	23.8	23.3	16.0	22.8
C0C490 八德	16.0	15.1	19.7	21.4	22.5	27.2	29.7	29.5	26.5	23.2	23.0	15.5	22.4
C0C540 大園	16.3	15.2	19.7	17.6	@	@	@	@	@	@	@	@	*17.2
C0C590 觀音	16.3	15.2	19.6	21.3	21.9	26.5	28.7	28.8	25.7	22.7	21.9	15.1	22.0
C0C620 蘆竹	16.3	15.3	19.3	21.3	21.8	27.1	29.9	29.9	26.7	23.6	22.8	15.9	22.5
C0C630 大溪	15.5	14.6	19.2	20.8	22.0	26.5	28.7	28.2	25.8	22.7	22.2	15.0	21.8
C0C650 平鎮	15.5	14.5	19.1	20.7	21.9	26.6	28.9	28.4	25.7	22.6	22.3	14.9	21.8
C0C660 楊梅	15.6	14.6	19.0	20.8	22.0	26.8	28.9	28.5	26.2	23.1	22.4	15.3	21.9
C0C670 龍潭	15.2	14.2	19.0	20.6	21.8	26.6	29.0	28.4	25.6	22.5	22.0	14.6	21.6
C0C680 龜山	15.1	14.3	18.9	20.3	21.3	26.5	28.6	28.3	25.2	22.0	21.6	14.4	21.4
C0C700 中壢	15.8	14.8	19.4	21.2	22.2	27.2	29.6	29.3	26.4	23.1	22.4	15.3	22.2
C0C710 大溪永福	15.7	14.9	18.8	20.5	22.1	26.2	28.4	27.7	25.2	22.8	22.2	14.9	21.6
C0C720 竹圍	~	~	19.5	21.5	22.7	27.6	29.5	29.6	27.1	23.9	22.7	16.5	*24.1
C0C730 中大臨海站	~	~	19.3	21.6	22.8	27.3	29.8	29.6	27.1	24.1	22.7	16.2	*24.1
C0C740 觀音工業區	~	~	19.7	21.8	22.9	27.9	29.9	29.8	27.3	24.0	22.7	16.6	*24.3
C0C750 新興坑尾	~	~	~	~	~	~	~	~	~	~	~	14.8	*14.8
C0D360 梅花	12.9	12.7	16.8	17.9	20.0	23.6	25.2	24.8	22.7	22.0	20.2	13.2	19.3
C0D390 關西	16.3	15.1	19.2	21.0	22.5	26.3	28.1	27.6	25.7	23.6	22.7	15.4	22.0
C0D430 峨眉	16.2	15.2	19.1	21.1	22.8	26.6	28.4	27.8	25.7	23.7	22.5	15.5	22.0
C0D480 打鐵坑	14.7	14.0	18.4	20.0	21.5	25.4	27.5	27.0	24.5	22.0	21.5	14.5	20.9
C0D540 橫山	15.3	14.2	18.7	20.3	21.5	25.5	27.5	27.0	24.8	22.6	21.8	14.5	21.1
C0D550 雪霸	8.7	8.6	12.3	13.6	15.0	17.4	18.7	17.8	16.2	15.5	14.7	8.8	13.9
C0D560 竹東	16.4	15.1	19.9	21.8	23.0	27.4	29.7	29.1	26.9	24.0	23.3	15.9	22.7
C0D580 寶山	16.0	14.6	18.8	20.7	22.3	26.0	27.7	27.4	25.4	23.3	22.3	15.4	21.7
C0D590 新豐	15.4	14.5	18.6	20.7	21.9	26.5	28.6	28.3	26.0	23.1	22.0	15.2	21.7
C0D650 湖口	15.9	14.8	19.2	21.2	22.2	27.3	29.5	29.2	26.9	23.6	22.7	15.7	22.4
C0D660 新竹市東區	16.7	15.5	19.8	21.9	23.0	27.5	29.5	29.2	27.1	24.1	23.3	16.2	22.8
C0D670 海天一線	~	~	19.3	21.6	22.8	27.1	29.2	29.2	27.1	24.3	22.8	16.5	*24.0
C0D680 香山濕地	~	~	19.5	21.9	23.1	27.5	29.3	29.2	27.2	24.3	23.1	16.5	*24.2
C0D690 外湖	~	~	19.1	21.3	22.6	27.1	29.0	28.9	26.9	24.0	22.6	16.2	*23.8
C0E420 竹南	16.6	15.3	19.4	21.7	23.1	27.2	29.2	28.8	26.5	24.2	22.7	16.1	22.6
C0E430 南庄	14.9	14.3	18.5	20.1	21.9	25.6	27.1	26.2	24.4	22.2	21.5	14.3	20.9
C0E520 大湖	15.4	14.4	18.9	20.6	22.3	25.6	27.4	26.8	25.5	22.9	22.4	14.8	21.4
C0E540 後龍	17.1	15.7	19.8	22.2	22.4	26.9	29.1	29.6	27.0	24.6	23.3	16.5	22.9
C0E550 明德	16.0	14.8	19.7	22.2	23.8	28.2	29.8	29.1	27.0	24.7	23.6	16.4	22.9
C0E590 通霄	16.6	15.2	19.5	21.9	23.4	27.9	29.5	29.0	26.6	24.3	22.9	16.5	22.8

（續 to be continued） 特殊註記請參考第ii頁說明

年Year: 2022 （續 continued） 單位：攝氏度 UNIT：°C

站號及測站名稱 Station No. Name	一月 Jan.	二月 Feb.	三月 Mar.	四月 Apr.	五月 May	六月 Jun.	七月 Jul.	八月 Aug.	九月 Sep.	十月 Oct.	十一月 Nov.	十二月 Dec.	全年 Annual
C0E610 馬都安	13.4	12.6	17.8	18.5	20.1	22.8	24.3	23.5	22.0	19.7	19.8	12.3	18.9
C0E730 頭份	16.9	15.6	20.0	22.3	23.7	28.3	30.3	29.7	27.5	24.8	23.8	16.8	23.3
C0E740 造橋	16.7	15.2	19.2	21.4	23.9	27.7	29.4	29.0	26.7	24.5	23.1	16.1	22.7
C0E750 苗栗	16.8	15.5	20.4	22.8	24.1	28.9	30.4	30.0	27.6	25.0	23.9	16.8	23.5
C0E780 銅鑼	16.3	14.7	19.7	21.8	22.9	27.4	28.9	28.4	26.1	23.6	22.8	15.5	22.3
C0E790 卓蘭	16.8	15.8	20.5	21.8	23.1	26.4	28.0	27.2	25.7	@	@	@	*22.8
C0E791 卓蘭	16.8	15.8	20.1	~	~	~	~	~	25.7	23.5	22.7	15.7	*20.0
C0E810 西湖	15.9	14.5	18.7	21.1	21.7	26.0	28.0	28.2	25.7	23.6	22.3	15.8	21.8
C0E820 獅潭	14.7	13.9	18.9	20.8	22.5	26.8	28.2	27.1	25.1	22.6	22.1	14.1	21.4
C0E830 苑裡	16.7	15.3	19.6	22.0	23.4	28.0	29.7	29.3	27.1	24.4	22.7	16.5	22.9
C0E850 大河	15.9	14.9	19.0	21.0	22.6	26.9	28.5	27.7	25.8	23.5	22.4	15.2	21.9
C0E870 高鐵苗栗	16.7	15.4	19.5	21.9	23.3	28.0	29.6	29.0	26.7	24.4	23.1	16.4	22.8
C0E880 三義	12.5	11.5	16.9	18.1	19.6	24.1	26.0	26.7	24.7	21.5	22.1	14.2	19.8
C0E910 海埔	~	~	19.4	21.7	23.2	27.7	29.4	29.0	26.9	24.3	22.7	16.7	*24.1
C0E920 通霄漁港	~	~	19.5	21.7	23.2	27.8	29.5	29.0	26.6	24.2	22.6	16.7	*24.1
C0E930 龍鳳	~	~	19.4	21.8	23.2	27.7	29.2	28.8	27.0	24.0	22.9	16.9	*24.1
C0F000 大肚	15.6	14.4	19.4	21.4	22.6	26.2	28.4	27.6	26.1	23.5	22.4	15.4	21.9
C0F0A0 雪山圈谷	-0.8	0.1	3.4	4.7	6.6	7.9	9.0	8.5	7.4	6.9	/	/	*5.4
C0F0B0 石岡	16.1	15.1	20.1	21.7	23.4	26.7	27.9	26.4	25.2	23.1	22.3	15.4	21.9
C0F0C0 中坑	14.4	13.8	17.8	18.7	20.1	21.7	23.1	22.7	21.7	20.2	20.1	14.5	19.1
C0F0D0 審馬陣	2.0	2.7	6.4	7.6	8.8	10.3	12.6	12.3	10.6	10.2	8.5	3.4	8.0
C0F0E0 南湖圈谷	-0.9	-0.1	3.6	4.8	6.6	7.6	10.0	9.3	8.2	7.6	5.9	0.9	5.3
C0F850 東勢	16.8	15.4	20.2	21.7	23.3	25.9	27.3	26.8	25.5	23.3	22.9	15.5	22.0
C0F861 梨山	7.9	8.2	12.0	13.1	14.4	16.0	17.8	17.6	15.8	14.9	13.8	8.5	13.3
C0F930 大甲	15.8	14.3	18.7	21.2	22.7	27.7	29.1	28.8	26.8	24.3	23.3	16.5	22.4
C0F970 大坑	17.5	16.5	22.1	23.9	25.3	28.7	30.0	29.5	28.2	26.0	25.0	18.2	24.2
C0F9A0 中竹林	16.4	15.4	20.4	21.9	23.1	25.5	26.5	26.3	24.7	22.7	21.9	15.1	21.7
C0F9I0 神岡	16.1	15.0	19.8	22.0	23.1	27.3	29.3	29.1	27.4	24.4	23.3	16.5	22.8
C0F9K0 大安	16.7	15.4	20.0	22.5	23.8	28.2	30.0	29.6	27.4	24.8	23.3	17.2	23.2
C0F9L0 后里	16.8	15.7	20.4	22.3	23.7	28.0	29.2	28.5	26.8	24.0	23.3	16.4	22.9
C0F9M0 豐原	17.0	16.0	21.2	23.1	24.5	28.2	29.6	29.1	27.5	24.8	24.3	16.7	23.5
C0F9N0 大里	18.5	17.6	22.5	24.4	25.7	29.0	30.4	29.9	28.9	26.7	25.6	18.7	24.8
C0F9O0 潭子	18.4	17.3	22.3	24.3	25.5	29.4	30.7	30.2	28.8	26.2	25.2	18.1	24.7
C0F9P0 清水	17.1	15.8	20.3	22.6	23.9	28.6	30.4	31.2	29.3	26.3	24.4	16.9	23.9
C0F9Q0 外埔	16.1	15.2	19.9	21.8	23.0	27.0	29.2	27.9	25.9	23.5	22.6	16.0	22.3
C0F9R0 龍井	17.3	15.9	20.8	23.3	24.5	28.8	30.4	30.1	28.4	25.6	24.1	17.9	23.9
C0F9S0 烏日	18.4	17.2	22.2	24.2	25.5	29.0	30.6	30.1	27.6	27.2	26.4	19.0	24.8
C0F9T0 西屯	17.5	16.4	21.5	23.6	24.8	29.1	30.5	30.1	28.5	25.7	24.7	17.9	24.2
C0F9U0 南屯	18.2	17.1	22.4	24.4	25.6	29.1	30.8	30.4	29.1	26.5	25.5	18.7	24.8
C0F9V0 新社	17.6	15.7	20.6	21.6	22.8	25.5	26.9	26.4	25.1	22.8	22.8	15.3	21.9
C0F9X0 大雅(中科園區)	16.3	14.9	19.9	22.9	24.1	28.0	29.6	29.5	27.7	24.8	23.8	17.2	23.2
C0F9Y0 桃山	1.9	2.6	5.9	6.8	8.4	9.7	11.9	11.2	9.8	9.5	8.0	2.7	7.4
C0F9Z0 雪山東峰	2.6	3.4	6.8	7.7	9.0	10.6	12.6	12.1	10.6	10.0	8.7	3.6	8.1
C0FA00 烏石坑	14.2	13.7	17.5	18.6	20.2	22.1	23.5	23.0	21.8	20.4	20.0	14.1	19.1
C0FA10 松柏	~	~	19.8	21.8	23.2	27.4	29.1	28.9	26.9	24.3	22.7	16.8	*24.1
C0FA20 溫寮	~	~	19.8	21.9	23.2	27.5	29.2	28.9	26.9	24.2	22.7	16.9	*24.1
C0FA30 梧棲	~	~	~	~	~	~	29.3	29.2	27.1	24.2	22.8	16.8	*24.9
C0FA40 臺中電廠	~	~	~	~	~	~	~	~	~	~	~	16.4	*16.4
C0G620 芬園	16.9	15.9	20.8	22.6	24.0	27.1	28.6	27.5	26.1	23.9	23.3	16.6	22.8
C0G640 鹿港	17.5	16.1	20.4	22.7	24.1	28.0	29.8	29.4	27.5	25.1	23.5	17.6	23.5
C0G650 員林	18.3	17.3	22.0	24.1	25.3	28.7	29.9	29.0	27.8	25.4	24.1	17.5	24.1
C0G660 溪湖	17.6	16.3	21.1	23.3	24.6	27.6	30.0	29.4	27.8	25.3	24.2	17.6	23.7
C0G720 溪州	17.2	16.1	21.0	22.9	24.7	27.9	29.4	28.8	27.6	25.1	23.8	17.3	23.5
C0G730 二林	17.1	15.8	20.4	22.6	23.9	28.1	29.6	29.1	27.4	24.8	23.3	17.4	23.3
C0G740 大城	17.4	16.0	20.7	22.9	24.2	28.1	29.7	29.1	27.7	25.1	23.6	17.7	23.5
C0G750 竹塘	17.2	@	@	@	@	@	@	@	@	@	@	@	*17.2
C0G770 福興	18.0	16.5	21.2	23.4	24.6	28.7	30.4	30.1	28.5	25.7	24.2	18.1	24.1
C0G780 秀水	17.4	16.1	20.9	23.0	24.3	28.3	30.0	29.5	28.0	25.4	23.9	17.5	23.7
C0G800 埔鹽	17.3	16.0	20.6	22.7	24.0	28.5	30.4	30.1	28.3	25.5	24.1	17.9	23.8
C0G810 埔心	17.5	16.5	21.8	23.7	24.6	28.6	30.2	30.0	28.1	25.5	24.1	17.6	24.0
C0G820 田尾	17.4	17.0	21.3	23.6	24.9	28.7	29.6	28.9	27.6	25.0	24.0	16.7	23.7
C0G830 埤頭	17.9	16.6	21.4	23.3	24.8	28.6	30.2	29.6	28.1	25.4	24.1	17.8	24.0
C0G840 北斗	17.8	17.0	21.7	23.7	24.6	28.1	29.6	28.9	27.4	24.7	23.9	17.8	23.8

（續 to be continued） 特殊註記請參考第ii頁說明

年Year: 2022 （續 continued） 單位：攝氏度 UNIT：°C

站號及測站名稱 Station No. Name	一月 Jan.	二月 Feb.	三月 Mar.	四月 Apr.	五月 May	六月 Jun.	七月 Jul.	八月 Aug.	九月 Sep.	十月 Oct.	十一月 Nov.	十二月 Dec.	全年 Annual
C0G860 社頭	18.0	17.2	22.4	24.3	25.5	29.1	30.6	29.9	28.8	26.4	25.1	18.5	24.6
C0G870 芳苑	17.7	16.2	20.7	23.1	24.4	28.2	30.5	29.7	28.0	25.3	23.7	18.0	23.8
C0G880 二水	18.1	16.3	20.7	22.9	24.4	26.6	28.0	28.1	28.6	26.7	25.8	19.6	23.8
C0G890 伸港	17.3	16.0	20.7	23.0	24.4	28.7	30.2	29.9	28.1	25.3	23.9	17.6	23.8
C0G900 線西	17.7	16.1	20.8	23.4	25.0	29.2	31.0	30.7	30.2	27.3	25.5	18.3	24.6
C0G910 花壇	18.2	17.0	21.8	24.2	25.6	29.6	31.1	30.5	29.1	26.3	25.0	18.7	24.8
C0G920 永靖	17.5	16.5	21.4	23.6	24.7	28.7	30.3	29.6	28.3	25.6	24.3	17.7	24.0
C0G940 竹塘	17.2	16.1	20.7	22.8	24.2	28.5	30.0	29.2	27.3	24.6	23.7	17.5	23.5
C0G950 防潮門	~	~	~	~	~	~	~	~	~	~	~	15.7	*15.7
C0G960 福寶	~	~	~	~	~	~	~	~	~	~	~	16.1	*16.1
C0G970 三豐	~	~	~	~	~	~	~	~	~	~	~	16.0	*16.0
C0H890 埔里	17.3	16.9	21.0	22.6	23.6	25.0	27.1	26.8	25.8	24.3	23.4	17.0	22.6
C0H950 中寮	16.8	16.1	20.6	22.3	23.7	26.2	27.6	27.2	26.1	24.2	23.3	16.4	22.5
C0H960 草屯	17.9	16.8	22.0	23.5	24.4	27.5	29.3	28.7	27.6	25.3	24.3	17.3	23.7
C0H990 昆陽	2.2	2.9	6.5	7.2	8.8	10.0	12.4	12.1	10.6	10.4	9.1	4.3	8.0
C0H9A0 神木村	11.6	11.9	15.2	16.4	17.4	19.4	20.3	20.0	19.0	18.2	17.4	12.2	16.6
C0H9C0 合歡山	1.1	2.0	6.0	7.0	8.8	9.8	12.8	11.4	10.7	9.9	8.2	3.1	7.6
C0I010 盧山	12.0	11.9	15.4	16.7	17.5	19.2	20.7	20.6	19.0	18.7	18.0	12.7	16.9
C0I080 信義	16.2	15.9	20.1	21.5	22.3	24.4	25.9	25.9	24.5	23.1	22.2	16.0	21.5
C0I090 鳳凰	15.0	14.5	18.2	19.1	20.6	22.6	23.7	23.4	22.4	20.9	20.7	15.0	19.7
C0I110 竹山	17.8	16.9	21.7	23.4	24.7	27.6	28.9	28.2	27.4	25.5	24.6	17.8	23.7
C0I360 水里	17.5	16.6	21.1	22.4	23.6	25.8	27.5	27.2	26.1	24.5	23.9	17.2	22.8
C0I370 魚池	16.1	15.8	19.8	21.0	22.2	22.7	25.5	25.1	24.2	22.8	22.2	16.0	21.1
C0I380 集集	17.4	16.5	21.5	22.8	23.9	26.4	28.0	27.6	26.5	24.7	24.1	17.3	23.1
C0I390 仁愛	13.4	13.3	16.9	18.3	19.3	20.7	22.3	22.5	20.9	20.2	19.0	13.5	18.4
C0I410 名間	17.2	16.3	21.4	23.0	24.3	27.2	28.6	27.9	27.1	25.0	24.1	17.2	23.3
C0I420 國姓	17.3	16.5	21.0	22.8	23.8	25.8	28.0	27.6	26.3	24.8	23.9	17.0	22.9
C0I460 南投	17.9	16.9	21.9	23.6	25.0	28.1	29.5	28.9	27.8	25.7	24.8	17.7	24.0
C0I480 梅峰	7.6	7.9	11.2	12.5	13.9	15.3	16.9	16.9	15.3	15.1	13.7	8.7	12.9
C0I490 萬大林道	11.6	11.6	15.0	16.2	17.3	18.8	20.5	18.8	18.9	18.5	18.0	12.9	16.5
C0I520 玉山風口	-1.4	-0.7	/	/	/	/	/	/	6.4	6.2	4.7	0.4	*2.6
C0I530 小奇萊	1.8	2.5	6.2	6.9	8.5	9.8	12.5	12.0	10.5	9.8	8.5	3.6	7.7
C0I540 奇萊稜線	0.0	1.0	4.7	5.5	7.4	8.3	10.9	10.3	10.1	/	/	/	*6.5
C0K240 草嶺	14.5	14.2	17.8	18.7	20.1	22.1	22.7	22.0	21.1	20.1	19.8	14.3	19.0
C0K250 崙背	17.5	16.1	20.7	22.8	24.2	27.8	29.4	28.8	27.3	24.9	23.7	17.6	23.4
C0K280 四湖	17.8	16.4	21.4	23.5	24.7	28.3	29.8	29.3	28.2	25.5	24.1	17.9	23.9
C0K291 宜梧	17.7	16.3	21.1	23.1	24.6	28.6	29.7	29.1	28.0	25.4	23.8	17.9	23.8
C0K330 虎尾	17.6	16.4	21.5	23.4	24.6	28.5	30.0	29.2	28.1	25.4	24.1	17.5	23.9
C0K390 土庫	17.4	16.2	21.2	23.0	24.3	28.2	29.7	29.0	27.8	25.2	23.9	17.4	23.6
C0K400 斗六	17.3	16.3	21.4	23.2	24.5	28.1	29.4	28.5	27.7	25.3	24.1	17.4	23.6
C0K410 北港	17.4	16.1	21.2	23.1	24.3	28.2	29.5	29.0	27.9	25.2	24.0	17.6	23.6
C0K420 西螺	17.3	16.2	21.2	23.1	24.4	28.3	29.8	29.0	27.7	25.1	23.9	17.3	23.6
C0K430 褒忠	17.3	15.9	20.8	22.8	24.1	28.0	29.5	29.0	27.5	24.9	23.5	17.4	23.4
C0K440 二崙	17.1	15.9	20.8	22.7	24.0	28.3	29.7	29.0	27.6	24.8	23.5	17.1	23.4
C0K450 大埤	17.2	16.1	21.1	22.9	24.2	28.1	29.6	28.8	27.6	24.9	23.8	17.2	23.5
C0K460 斗南	17.2	16.1	21.2	23.0	24.3	28.2	29.5	28.6	27.6	25.0	23.9	17.7	23.5
C0K470 林內	17.2	16.3	21.1	22.8	24.3	27.5	28.6	27.8	27.0	24.8	23.9	17.2	23.2
C0K480 莿桐	17.0	16.0	21.0	22.8	24.1	28.0	29.5	28.6	27.4	24.8	23.6	17.0	23.3
C0K500 元長	17.4	16.1	21.1	23.1	24.3	28.4	29.9	29.2	27.8	25.1	23.9	17.5	23.6
C0K510 水林	17.5	16.2	21.2	23.2	24.5	28.5	29.9	29.3	28.0	25.2	23.8	17.6	23.7
C0K520 雲林東勢	17.4	16.1	19.4	/	@	@	@	@	@	@	@	@	*17.6
C0K530 臺西	17.5	16.0	20.7	22.9	24.3	28.2	29.5	29.0	27.7	25.0	23.5	18.1	23.5
C0K550 蔦松	17.6	16.3	21.3	23.2	24.6	28.7	29.9	29.1	28.1	25.3	23.9	17.6	23.8
C0K560 棋山	17.3	16.5	21.5	23.1	24.7	27.7	28.7	28.0	27.3	25.1	24.2	17.2	23.4
C0K580 高鐵雲林	17.6	16.4	21.0	22.6	24.0	27.7	29.2	28.4	27.3	24.8	23.4	17.1	23.3
C0K590 雲林東勢	~	~	/	24.5	24.6	28.5	30.1	29.5	28.1	25.3	23.8	17.7	*25.8
C0K600 箔子寮	~	~	~	~	~	~	~	~	~	~	~	16.5	*16.5
C0M410 馬頭山	18.1	17.8	21.7	23.1	23.7	25.5	26.6	25.8	25.5	24.6	24.2	18.2	22.9
C0M520 東後寮	17.7	16.6	21.5	23.2	24.7	28.5	29.8	28.5	27.7	25.2	23.8	17.5	23.7
C0M530 奮起湖	13.1	13.1	15.9	16.8	18.3	19.8	20.6	20.2	19.3	18.3	18.0	12.9	17.2
C0M640 中埔	17.2	16.2	21.6	23.0	24.4	27.8	28.6	27.7	26.9	24.8	23.8	17.3	23.3
C0M650 朴子	17.5	16.3	21.3	23.1	24.4	28.2	29.4	28.8	27.9	25.2	23.9	17.7	23.6
C0M660 溪口	17.4	16.3	21.2	23.0	24.3	28.0	29.5	28.7	27.6	25.0	23.8	17.4	23.5

（續 to be continued） 特殊註記請參考第ii頁說明

年Year: 2022 （續 continued） 單位：攝氏度 UNIT：°C

站號及測站名稱 Station No. Name	一月 Jan.	二月 Feb.	三月 Mar.	四月 Apr.	五月 May	六月 Jun.	七月 Jul.	八月 Aug.	九月 Sep.	十月 Oct.	十一月 Nov.	十二月 Dec.	全年 Annual
C0M670 大林	17.6	16.5	21.6	23.4	24.7	28.6	29.8	28.8	27.9	25.4	24.2	17.6	23.8
C0M680 太保	17.7	16.6	21.7	23.5	24.7	28.5	29.9	29.0	28.0	25.5	24.3	17.7	23.9
C0M690 水上	17.6	16.6	21.6	23.3	24.6	28.5	29.3	28.3	27.6	25.3	24.2	17.6	23.7
C0M700 竹崎	17.1	16.4	21.4	22.9	24.3	27.3	28.2	27.4	26.8	24.8	23.8	17.2	23.1
C0M710 東石	17.7	16.4	21.2	23.2	24.6	28.9	29.9	29.4	28.1	25.3	23.8	17.8	23.9
C0M720 番路	16.8	15.8	21.3	22.3	24.6	27.4	28.2	27.4	26.4	24.4	23.5	16.9	22.9
C0M730 嘉義市東區	18.6	17.5	22.9	24.5	25.6	28.8	29.8	29.0	28.5	26.5	25.4	18.6	24.6
C0M740 六腳	17.7	16.3	21.3	23.1	24.6	28.3	29.5	28.8	27.9	25.2	23.9	17.5	23.7
C0M750 布袋	17.7	16.4	21.4	23.4	24.8	28.9	29.8	29.3	28.2	25.5	24.0	17.9	23.9
C0M760 民雄	17.8	16.6	21.7	23.0	25.1	28.5	29.8	28.8	27.8	25.3	24.2	17.7	23.9
C0M770 嘉義梅山	17.0	16.0	21.3	22.7	24.1	27.8	28.7	27.9	27.0	24.7	23.8	17.1	23.2
C0M780 鹿草	17.7	16.7	21.8	24.0	24.9	28.6	29.9	29.1	28.2	25.7	24.5	17.8	24.1
C0M790 新港	17.5	16.3	21.5	23.3	24.6	28.4	29.9	29.2	28.1	25.6	24.2	17.5	23.8
C0M800 茶山	17.8	17.6	21.4	22.7	23.4	24.9	26.1	25.4	24.8	23.8	23.4	17.7	22.4
C0M810 里佳	13.2	13.3	16.3	17.2	18.5	20.2	21.1	20.6	19.4	18.7	18.4	13.2	17.5
C0M820 達邦	15.0	15.0	18.3	19.4	20.4	21.9	23.1	22.5	21.8	20.9	20.4	15.1	19.5
C0M850 表湖	16.4	16.1	19.9	21.0	21.7	23.3	24.5	23.7	23.2	22.1	21.9	16.6	20.9
C0M860 新美	17.4	17.2	20.8	22.0	22.7	24.5	25.5	24.8	24.2	23.1	22.9	17.3	21.9
C0M880 好美里	~	~	~	~	~	~	~	~	~	~	~	16.2	*16.2
C0N010 鯤鯓國小	~	~	~	~	~	~	~	~	~	~	~	16.3	*16.3
C0N020 城西	~	~	~	~	~	~	~	~	~	~	~	16.1	*16.1
C0N030 四草	~	~	~	~	~	~	~	~	~	~	~	16.4	*16.4
C0N040 蘆竹溝	~	~	~	~	~	~	~	~	~	~	~	16.1	*16.1
C0N050 蚵寮	~	~	~	~	~	~	~	~	~	~	~	16.0	*16.0
C00810 曾文	18.8	18.1	22.8	24.3	25.0	27.5	28.4	27.5	27.0	25.5	24.7	18.2	24.0
C00830 北寮	18.1	17.4	22.5	24.1	25.0	27.7	28.5	27.5	26.9	25.2	24.4	17.8	23.8
C00840 王爺宮	17.8	16.4	21.9	23.3	24.3	27.6	28.2	28.8	28.5	26.5	25.6	18.9	24.0
C00860 大內	18.0	17.1	22.2	24.0	25.2	28.3	29.1	28.3	27.7	25.6	24.7	18.1	24.0
C00900 善化	18.2	17.3	22.3	24.0	25.2	28.4	29.3	28.5	27.9	25.8	24.7	18.3	24.2
C00930 玉井	19.2	18.2	23.0	24.8	25.7	27.9	28.5	27.6	27.0	25.5	24.6	18.1	24.2
C00950 安南	18.4	17.2	22.3	24.2	25.5	29.2	29.9	29.0	28.3	25.9	24.4	18.2	24.4
C00960 崎頂	18.3	17.7	23.0	24.8	25.9	28.9	29.4	28.5	27.8	25.5	24.6	17.9	24.4
C00970 虎頭埤	18.2	17.4	22.4	24.1	25.3	28.3	28.7	27.9	27.2	25.0	24.2	17.9	23.9
C00980 新市	18.1	17.2	22.1	24.0	25.1	28.3	29.0	28.1	27.6	25.7	24.7	18.2	24.0
C00990 媽廟	18.5	17.5	22.6	24.4	25.4	28.4	29.1	28.3	27.8	25.9	24.9	18.5	24.3
C0R100 尾寮山	14.9	14.8	17.9	17.2	19.5	21.3	21.9	21.9	21.1	20.1	19.9	15.0	18.8
C0R130 阿禮	16.0	16.0	19.0	19.7	20.7	22.5	23.3	22.8	21.5	20.9	20.7	15.9	19.9
C0R140 瑪家	16.5	16.2	19.7	20.6	21.9	23.8	24.4	24.0	23.0	21.5	21.2	16.0	20.7
C0R150 三地門	20.3	19.7	24.4	25.6	26.2	28.6	29.3	28.5	27.4	25.8	25.3	19.7	25.1
C0R160 鹽埔	19.4	19.3	24.2	25.4	26.5	28.7	29.3	28.6	28.1	26.6	25.9	19.9	25.2
C0R170 屏東	20.1	19.5	24.0	25.4	26.2	28.6	29.0	28.3	28.4	27.7	26.4	21.3	25.4
C0R190 赤山	19.7	19.3	23.6	24.9	26.1	28.6	28.9	28.1	27.4	25.8	25.3	19.6	24.8
C0R220 潮州	20.7	20.1	24.4	25.6	26.8	29.3	29.5	29.0	28.4	26.8	25.2	20.6	25.5
C0R240 來義	19.6	19.0	23.0	24.3	25.5	27.7	27.9	27.5	26.7	25.3	24.6	19.0	24.2
C0R260 春日	19.7	19.2	23.2	24.6	25.7	27.8	28.1	27.8	26.9	25.4	24.8	20.0	24.4
C0R270 琉球嶼	20.8	20.1	23.5	25.0	25.7	28.2	28.7	28.7	28.4	26.4	25.1	20.7	25.1
C0R280 檳榔	18.5	18.6	21.3	22.2	23.9	26.5	27.1	26.6	25.6	23.6	23.1	19.1	23.0
C0R320 車城	21.1	21.1	24.0	25.1	26.5	28.7	28.9	28.4	28.1	26.6	25.9	21.9	25.5
C0R341 牡丹	18.5	18.6	21.8	22.7	24.3	26.8	27.1	26.6	25.8	23.8	23.4	19.2	23.2
C0R350 貓鼻頭	21.2	21.3	24.2	25.2	26.3	28.4	28.9	28.7	27.9	26.5	25.9	22.1	25.5
C0R440 大漢山	10.4	10.5	13.2	14.2	16.2	17.5	19.1	18.2	17.1	14.9	15.6	10.1	14.8
C0R470 高樹	19.3	18.7	23.4	24.5	25.4	27.7	28.3	27.6	27.0	25.5	25.1	19.3	24.3
C0R480 長治	20.0	19.5	24.2	25.5	26.0	28.7	29.1	28.3	27.9	26.4	25.8	20.0	25.1
C0R490 九如	20.0	19.4	24.9	26.6	27.5	29.9	30.5	29.6	29.2	27.7	26.9	20.9	26.1
C0R510 萬丹	20.2	19.5	24.2	25.4	26.4	29.1	29.3	29.0	28.4	26.8	26.2	20.1	25.4
C0R520 炭頂	20.4	19.9	24.2	25.5	26.8	29.3	29.5	29.2	28.5	26.7	25.9	20.0	25.5
C0R530 林邊	21.0	20.5	24.7	25.9	27.2	29.6	/	@	@	@	@	@	*24.8
C0R540 佳冬	20.3	19.8	24.1	25.5	26.9	29.1	28.9	28.6	27.8	26.1	25.2	19.7	25.2
C0R550 新埤	20.2	19.7	23.8	24.7	26.0	28.3	28.5	28.2	27.3	21.5	26.0	20.6	24.6
C0R560 新園	20.5	19.8	24.5	25.8	26.9	29.5	29.9	29.5	28.8	27.1	26.2	20.1	25.7
C0R570 麟洛	20.4	19.9	24.4	25.6	26.7	29.2	29.5	28.9	28.4	26.8	26.2	20.3	25.5
C0R580 南州	20.1	19.5	23.8	25.1	26.3	28.9	29.1	28.9	28.1	26.4	25.5	19.9	25.1
C0R590 里港	19.4	18.7	23.5	24.9	25.8	28.2	28.8	28.1	27.6	26.1	25.3	19.4	24.7

（續 to be continued） 特殊註記請參考第ii頁說明

年Year: 2022 （續 continued） 單位：攝氏度 UNIT：°C

站號及測站名稱 Station No. Name	一月 Jan.	二月 Feb.	三月 Mar.	四月 Apr.	五月 May	六月 Jun.	七月 Jul.	八月 Aug.	九月 Sep.	十月 Oct.	十一月 Nov.	十二月 Dec.	全年 Annual
C0R600 舊泰武	16.9	16.6	20.0	20.5	22.2	24.2	25.2	24.7	22.9	21.5	21.7	16.7	21.1
C0R620 墾雷	21.1	21.4	23.7	24.8	26.0	28.1	28.8	28.4	27.8	26.1	25.4	22.2	25.3
C0R640 東港	20.8	20.0	24.3	25.7	26.8	29.3	29.2	28.9	28.2	26.6	25.5	20.2	25.5
C0R650 竹田	20.2	19.7	24.2	25.5	26.6	29.1	29.4	28.8	28.2	26.6	25.9	19.7	25.3
C0R660 枋寮	20.3	19.8	23.7	25.0	26.4	28.7	28.9	28.8	27.8	26.3	25.2	20.3	25.1
C0R670 楓港	21.5	21.4	24.4	25.3	26.2	28.2	28.5	28.3	27.5	26.2	25.7	21.4	25.4
C0R680 佳樂水	21.3	21.4	24.0	24.8	26.3	28.6	29.0	28.7	28.2	26.5	25.7	22.2	25.6
C0R690 墾丁	18.9	19.0	21.8	22.7	24.1	26.5	26.8	26.6	25.9	24.0	23.6	19.6	23.3
C0R700 枋山	21.0	20.8	24.1	25.2	26.4	28.5	28.7	28.6	27.7	26.6	25.7	21.1	25.4
C0R710 龍磐	20.5	20.6	23.1	24.2	25.5	27.8	28.4	28.1	27.4	25.5	24.8	21.5	24.8
C0R720 旭海	19.2	19.2	21.7	22.5	24.2	27.1	27.5	27.0	26.1	24.1	23.4	19.8	23.5
C0R730 大坪頂	19.9	19.8	22.8	23.9	25.3	27.3	27.6	27.3	26.8	25.2	24.6	20.7	24.3
C0R740 獅子	21.0	21.0	23.9	24.8	26.2	28.1	28.5	28.3	27.5	26.2	25.8	21.6	25.2
C0R750 四林格山	16.7	16.7	19.5	20.4	22.1	24.4	25.1	24.9	23.6	21.5	21.4	17.0	21.1
C0R760 南仁湖	18.0	18.0	20.7	21.6	23.3	26.0	26.5	26.1	25.2	23.1	22.5	18.7	22.5
C0R770 保力	19.9	19.9	22.8	23.7	25.3	27.2	27.4	27.1	26.6	25.2	24.7	20.7	24.2
C0R780 滿州	20.4	20.4	23.2	24.1	25.6	28.1	28.3	28.0	27.4	25.8	25.0	21.4	24.8
C0R790 九棚	20.3	20.4	22.9	23.8	25.4	28.3	28.9	28.3	27.5	25.3	24.6	21.2	24.7
C0R800 丹路	19.9	20.1	23.0	24.0	25.5	27.6	27.9	27.7	26.8	25.2	24.8	20.6	24.4
C0R810 內獅	20.6	20.1	23.7	25.0	26.4	28.7	28.9	28.7	27.7	26.1	25.1	20.7	25.1
C0R820 白鷺	17.8	17.7	21.0	21.8	23.0	24.7	25.2	24.9	23.9	22.6	22.5	17.8	21.9
C0R830 高士	17.6	17.5	20.3	21.2	23.0	25.5	26.2	25.7	24.8	22.6	22.2	18.2	22.1
C0R840 牡丹池山	16.5	16.5	19.4	20.2	22.1	24.8	25.4	25.1	23.8	21.5	21.2	16.9	21.1
C0R850 林邊	~	~	~	~	~	~	~	~	~	~	~	17.5	*17.5
C0R860 鼻頭	~	~	~	~	~	~	~	~	~	~	~	21.0	*21.0
C0R870 興海	~	~	~	~	~	~	~	~	~	~	~	20.9	*20.9
C0R880 後壁湖	~	~	~	~	~	~	~	~	~	~	~	20.7	*20.7
C0R890 山海	~	~	~	~	~	~	~	~	~	~	~	20.5	*20.5
C0R900 竹坑	~	~	~	~	~	~	~	~	~	~	~	21.4	*21.4
C0R910 下寮	~	~	~	~	~	~	~	~	~	~	~	18.5	*18.5
C0R920 塭仔	~	~	~	~	~	~	~	~	~	~	~	18.1	*18.1
C0R940 加祿堂	~	~	~	~	~	~	~	~	~	~	~	19.1	*19.1
C0S660 下馬	14.5	14.3	17.6	18.7	20.7	23.7	24.6	24.2	23.1	20.4	19.8	14.8	19.7
C0S690 太麻里	16.9	16.6	19.4	20.1	22.0	25.7	26.1	25.6	24.5	22.0	21.6	17.4	21.5
C0S700 知本	15.8	15.5	19.1	20.1	22.1	25.7	26.1	25.6	24.4	21.7	21.4	16.9	21.2
C0S710 鹿野	16.8	16.5	19.7	20.6	22.4	26.4	27.1	26.8	25.3	22.4	21.8	17.2	21.9
C0S730 綠島	19.3	19.4	22.3	23.3	24.8	28.1	28.8	28.4	27.5	24.9	24.2	20.5	24.3
C0S740 池上	17.1	17.0	20.2	21.2	22.9	26.6	27.6	27.0	25.5	22.7	22.3	17.7	22.3
C0S750 向陽	7.1	7.4	11.2	11.8	13.6	16.1	16.8	15.4	14.6	13.1	12.7	7.3	12.3
C0S760 紅石	10.4	9.8	13.5	14.2	16.7	19.5	20.2	19.2	17.9	15.5	15.9	10.5	15.3
C0S770 大溪山	17.4	17.1	20.1	21.0	22.8	26.1	26.3	25.5	24.7	22.6	21.9	17.8	21.9
C0S790 金崙	18.2	18.2	21.6	22.5	24.0	28.1	28.6	28.1	27.1	23.9	23.4	19.2	23.6
C0S810 東河	19.2	19.0	22.1	23.3	24.6	28.0	29.0	28.5	27.2	24.8	24.0	20.1	24.2
C0S830 長濱	18.0	17.8	20.9	21.9	23.4	27.4	28.8	29.0	26.7	23.7	23.1	18.5	23.3
C0S840 南田	20.6	20.5	23.3	24.1	25.4	28.5	28.8	28.2	27.8	26.1	24.9	21.8	25.0
C0S890 關山	17.8	17.6	20.9	22.0	23.6	27.3	28.2	27.8	26.3	23.4	22.9	18.4	23.0
C0S900 蘭嶼高中	21.8	21.5	23.9	24.8	26.5	29.2	29.3	28.9	28.5	26.4	25.7	22.0	25.7
C0S910 蘭嶼燈塔	20.1	19.8	22.3	23.4	24.8	27.5	28.1	27.6	26.9	24.7	24.1	20.6	24.2
C0S920 金峰嘉蘭	18.9	18.7	21.7	22.7	24.3	28.1	28.3	27.7	26.8	24.3	23.6	19.5	23.7
C0S930 延平	18.0	17.7	20.7	21.6	23.3	27.0	27.7	27.5	26.3	23.6	22.9	18.5	22.9
C0S940 石寧山	18.4	18.2	21.3	22.3	23.8	27.7	29.1	29.0	27.0	23.9	23.2	18.8	23.6
C0S950 七塊厝	16.8	16.5	19.6	20.5	22.3	25.7	26.6	26.2	24.8	22.2	21.7	17.1	21.7
C0S960 香蘭	20.3	20.1	22.9	23.8	25.3	28.8	29.1	28.8	28.0	25.6	24.9	21.0	24.9
C0S970 加津林	20.6	20.4	23.2	23.9	25.5	28.7	28.6	28.2	27.7	25.9	25.0	21.4	24.9
C0S980 勝林山	13.6	13.5	17.0	18.1	20.3	23.9	24.2	23.5	22.1	19.3	19.3	14.3	19.1
C0S990 山豬窟	17.8	17.6	20.5	21.2	23.2	26.5	26.9	26.2	25.2	22.5	22.2	18.0	22.3
C0SA00 歷坵	16.8	16.5	19.5	20.3	22.2	25.8	25.9	25.2	24.2	21.8	21.4	17.1	21.4
C0SA10 檳榔四格山	17.2	16.7	19.8	20.4	22.3	26.0	26.4	26.2	25.0	22.2	21.9	17.4	21.8
C0SA20 金崙山	14.2	13.9	17.2	17.8	20.5	24.0	24.1	23.5	22.1	19.3	19.3	14.5	19.2
C0SA30 都歷	19.1	18.9	21.8	23.1	24.6	28.1	29.0	28.7	27.5	25.0	24.1	20.2	24.2
C0SA40 瑞和	17.9	17.7	20.7	21.9	23.5	27.3	27.9	27.6	26.3	23.5	23.0	18.7	23.0
C0SA60 知本（水試所）	20.0	19.7	22.7	23.9	25.2	28.8	29.3	28.8	27.8	25.3	24.5	20.7	24.7
C0SA80 土坂	18.7	18.5	21.8	22.7	24.4	28.1	28.3	27.2	26.4	24.4	23.5	19.4	23.6

（續 to be continued） 特殊註記請參考第ii頁說明

年Year: 2022 （續 continued） 單位：攝氏度 UNIT：°C

站號及測站名稱 Station No. Name	一月 Jan.	二月 Feb.	三月 Mar.	四月 Apr.	五月 May	六月 Jun.	七月 Jul.	八月 Aug.	九月 Sep.	十月 Oct.	十一月 Nov.	十二月 Dec.	全年 Annual
C0SA90 達仁林場	16.8	16.7	19.7	20.5	22.4	25.5	25.9	25.3	24.2	21.7	21.4	17.2	21.4
C0T790 大禹嶺	4.0	4.7	8.7	9.6	10.6	12.2	14.6	14.1	12.3	11.3	10.6	5.5	9.9
C0T820 天祥	14.8	14.7	18.3	19.7	21.3	24.1	26.0	26.0	24.0	21.2	20.0	15.1	20.4
C0T870 鯉魚潭	16.3	16.2	19.2	20.4	22.1	25.5	26.7	26.6	24.9	22.2	21.5	16.8	21.5
C0T900 西林	16.4	16.8	20.3	21.3	22.8	26.7	28.5	28.6	26.1	23.0	22.5	17.8	22.6
C0T960 光復	17.5	17.4	20.4	21.8	23.4	27.2	28.8	28.5	26.2	23.2	22.9	18.1	23.0
C0T9A0 月眉山	14.6	14.3	17.7	18.5	21.0	24.8	26.1	25.9	24.2	21.1	20.6	15.7	20.4
C0T9B0 水源	15.4	15.1	18.4	19.3	20.9	24.3	25.8	25.6	23.8	20.9	20.3	15.5	20.4
C0T9D0 和中	17.2	17.1	20.3	21.5	22.6	26.2	27.9	28.4	26.1	23.1	22.2	17.6	22.5
C0T9E0 大坑	15.2	15.0	18.2	19.3	20.9	24.3	26.4	26.5	24.5	21.5	20.8	16.0	20.7
C0T9F0 水璉	17.0	17.0	19.9	20.8	22.3	26.4	28.0	28.4	26.1	22.9	22.3	17.6	22.4
C0T9G0 鳳林山	14.5	14.2	17.6	18.5	20.3	24.4	26.2	26.0	23.7	20.5	20.1	15.0	20.1
C0T9H0 加路蘭山	14.2	13.9	17.4	18.4	20.2	24.1	26.0	25.9	23.2	20.0	19.8	14.3	19.8
C0T9I0 豐濱	17.4	17.4	20.5	21.5	23.2	26.7	27.9	27.9	26.3	23.1	22.4	17.9	22.7
C0T9M0 靜浦	18.2	18.1	21.1	22.3	23.9	27.7	28.8	29.1	27.2	23.9	23.3	18.8	23.5
C0T9N0 富里	17.0	17.0	20.2	21.4	23.0	26.8	27.9	27.2	25.8	22.8	22.3	17.6	22.4
C0U520 雙連埤	13.5	13.0	17.0	17.9	20.0	23.7	25.6	25.2	22.3	19.4	19.1	12.8	19.1
C0U600 礁溪	17.0	16.5	20.6	21.6	23.2	26.8	28.9	29.0	26.4	23.0	22.4	16.2	22.6
C0U650 玉蘭	14.2	13.7	17.7	18.5	20.3	24.8	26.8	26.6	23.7	20.0	20.1	14.0	20.0
C0U710 太平山	6.5	6.0	11.2	11.6	13.7	16.6	18.2	17.5	15.2	12.8	13.0	6.0	12.4
C0U720 南山	10.5	10.0	14.6	15.5	17.6	21.8	23.3	22.2	19.8	16.5	16.9	10.1	16.6
C0U750 龜山島	14.7	14.3	18.1	19.0	20.6	24.4	26.3	26.2	24.0	21.2	20.2	14.1	20.3
C0U760 東澳	16.8	16.6	20.2	21.1	22.8	26.8	28.1	28.8	26.1	22.7	21.8	16.5	22.4
C0U770 南澳	17.7	17.4	20.7	21.7	23.3	26.5	27.7	28.1	26.3	23.3	22.6	17.7	22.8
C0U780 五結	16.4	15.9	20.1	21.1	22.6	26.9	29.2	29.2	26.3	22.6	22.0	16.0	22.4
C0U860 頭城	17.2	16.6	20.6	21.4	23.0	26.7	29.6	30.0	27.0	23.5	22.7	16.7	22.9
C0U870 大礁溪	14.1	13.5	17.8	18.6	20.5	24.5	26.5	26.4	24.0	20.4	20.1	13.8	20.0
C0U880 北關	~	~	~	~	~	~	~	~	26.6	24.2	23.0	17.2	*22.8
C0U890 三星	16.3	15.7	19.8	20.8	22.5	26.5	28.8	28.8	25.9	22.3	21.9	15.8	22.1
C0U900 內城	16.7	16.2	20.3	21.2	22.8	26.9	29.2	29.2	26.4	22.7	22.3	16.3	22.5
C0U910 冬山	17.0	16.5	20.6	21.7	23.0	27.3	29.7	29.8	26.8	23.3	22.5	16.8	22.9
C0U940 羅東	16.8	16.4	20.6	21.7	23.2	27.5	30.1	30.3	26.7	22.9	22.4	16.4	22.9
C0U950 鶯子嶺	10.4	10.0	14.1	15.0	17.3	21.4	23.3	22.5	19.9	17.0	17.1	10.0	16.5
C0U960 翠峰湖	7.0	6.4	10.9	11.7	14.6	17.0	18.2	17.6	15.5	13.1	13.2	6.6	12.7
C0U970 大福	17.3	16.7	20.7	21.6	23.3	27.2	29.3	29.4	27.2	23.3	22.5	16.8	22.9
C0U980 坪林石牌	13.1	12.7	16.8	17.9	19.9	24.0	26.0	25.6	22.7	20.0	19.5	12.8	19.3
C0U990 員山	16.9	16.3	20.5	21.4	23.0	27.1	29.3	29.4	26.7	23.0	22.5	16.5	22.7
C0UA00 土場	14.8	14.3	18.6	19.7	21.4	25.1	27.8	27.6	23.9	20.7	20.7	14.4	20.7
C0UA10 鴛鴦湖	7.6	7.1	11.6	12.3	14.8	17.7	19.2	18.8	16.5	14.1	14.1	7.3	13.4
C0UA20 多加屯	4.2	4.7	8.6	9.5	10.9	12.4	14.5	13.9	12.1	11.3	10.5	5.3	9.8
C0UA30 白嶺	9.2	8.6	13.2	14.1	16.4	20.2	22.2	21.2	18.7	15.5	15.6	8.6	15.3
C0UA40 西德山	10.6	10.1	14.3	15.0	17.3	21.3	23.2	22.8	19.7	16.9	16.9	9.9	16.5
C0UA50 西帽山	12.2	11.8	16.0	16.7	19.1	23.3	25.4	24.6	21.5	18.5	18.4	11.8	18.3
C0UA60 樟樹山	14.5	14.0	17.8	18.8	20.7	24.7	26.1	25.8	23.6	20.4	20.3	14.3	20.1
C0UA70 桃源谷	12.8	12.4	16.7	17.7	19.4	22.3	26.5	25.9	22.9	19.8	19.3	12.7	19.0
C0UA80 大溪漁港	~	~	20.9	21.6	23.1	26.9	29.1	29.4	27.1	24.1	23.1	17.1	*24.2
C0UA90 石城	~	~	20.9	21.7	22.9	27.1	29.3	29.7	27.1	24.3	23.0	17.0	*24.3
C0UB00 淡江大學蘭陽校園	15.2	14.7	18.8	19.7	21.0	24.9	26.7	26.6	24.5	21.1	20.6	14.4	20.7
C0UB20 壯圍	~	~	~	~	~	~	~	~	~	~	~	14.9	*14.9
C0V210 復興	16.9	16.8	20.3	21.7	21.9	23.5	24.9	24.3	23.6	22.9	22.0	18.4	21.4
C0V250 甲仙	18.0	17.8	21.9	23.6	24.3	26.0	27.0	26.3	25.6	24.8	24.1	18.2	23.1
C0V260 月眉	19.4	18.8	23.2	24.8	25.5	27.7	28.4	27.6	27.0	25.8	25.3	18.9	24.4
C0V310 美濃	20.4	20.0	24.3	25.8	26.4	29.1	28.5	28.0	28.1	26.9	26.2	20.3	25.3
C0V350 溪埔	19.0	18.5	22.9	24.5	25.6	27.9	28.6	27.6	27.1	25.9	24.7	18.7	24.3
C0V360 內門	18.4	18.0	22.5	24.3	25.5	27.9	28.6	27.9	27.3	25.3	24.5	18.2	24.0
C0V370 古亭坑	18.0	17.4	22.4	24.1	25.2	27.7	28.3	27.6	27.2	25.7	24.7	19.3	24.0
C0V400 阿公店	19.0	18.2	23.4	25.0	26.3	28.9	29.4	28.9	28.3	26.7	25.5	18.4	24.8
C0V440 鳳山	20.2	19.4	24.5	26.0	27.0	29.7	30.0	29.5	28.8	27.3	26.3	20.3	25.7
C0V450 鳳森	20.0	19.3	23.8	25.3	26.2	28.5	28.9	28.7	28.1	26.4	25.7	20.1	25.1
C0V490 新興	20.2	19.2	24.4	25.8	27.0	29.9	30.3	30.2	29.3	27.5	26.2	20.3	25.9
C0V500 旗津	19.2	18.3	23.4	25.0	26.8	29.5	@	@	@	@	@	@	*23.7
C0V530 阿蓮	18.8	18.0	23.3	25.0	26.3	29.3	30.3	29.7	29.0	27.0	25.9	19.3	25.2
C0V610 梓官	19.2	18.1	23.8	25.3	26.8	30.1	30.6	30.1	29.4	27.4	25.8	19.4	25.5

（續 to be continued）

特殊註記請參考第ii頁說明

年Year: 2022 （續 continued） 單位：攝氏度 UNIT：°C

站號及測站名稱 Station No. Name	一月 Jan.	二月 Feb.	三月 Mar.	四月 Apr.	五月 May	六月 Jun.	七月 Jul.	八月 Aug.	九月 Sep.	十月 Oct.	十一月 Nov.	十二月 Dec.	全年 Annual
C0V620 永安	19.3	18.3	23.4	24.9	26.4	29.5	30.0	29.5	28.8	26.8	25.4	19.4	25.1
C0V630 茄萣	18.7	17.7	23.0	24.7	25.9	29.3	29.8	29.1	28.3	26.2	24.7	18.7	24.7
C0V640 湖內	18.5	17.5	22.6	24.1	25.6	28.7	29.2	28.4	28.0	25.9	24.7	18.5	24.3
C0V650 彌陀	19.1	18.1	23.1	24.6	25.9	28.8	29.4	29.0	28.3	26.5	25.1	19.2	24.8
C0V660 岡山	19.1	18.2	23.6	25.0	26.2	29.3	29.8	29.3	28.7	26.6	25.4	19.3	25.0
C0V670 楠梓	18.9	18.0	23.2	24.7	26.0	29.3	29.7	29.2	28.3	26.5	24.7	@	*25.3
C0V680 仁武	19.4	18.5	24.0	25.4	26.6	29.6	30.2	29.6	28.8	27.0	25.8	19.4	25.4
C0V690 鼓山	19.8	18.8	23.8	25.1	26.5	29.4	29.4	29.1	28.2	26.3	25.2	19.4	25.1
C0V700 三民	19.9	19.0	24.3	25.5	26.7	29.7	30.1	29.8	29.0	27.1	25.9	20.0	25.6
C0V710 苓雅	20.1	19.2	24.6	26.0	27.2	30.1	30.4	30.1	29.3	27.7	26.6	20.5	26.0
C0V720 林園	20.5	19.8	25.0	26.6	27.7	30.2	30.7	30.3	29.7	27.9	27.1	21.2	26.4
C0V730 大寮	19.9	19.1	24.1	25.4	26.5	29.1	29.5	29.1	28.5	26.9	26.0	19.6	25.3
C0V740 旗山	19.8	19.2	24.5	25.9	26.9	29.4	30.1	29.3	28.7	27.2	26.3	19.7	25.6
C0V750 路竹	20.0	19.0	24.4	25.9	27.2	30.2	30.7	30.2	29.5	27.7	26.4	20.1	25.9
C0V760 橋頭	19.3	18.4	23.6	25.1	26.3	29.4	29.8	29.2	28.4	26.7	25.5	19.3	25.1
C0V770 大社	19.2	18.3	23.7	25.2	26.3	29.3	29.8	29.1	28.4	26.6	25.3	19.1	25.0
C0V790 萬山	18.8	18.5	22.6	23.6	24.3	26.2	27.2	26.9	25.1	23.8	23.1	18.2	23.2
C0V800 六龜	20.1	20.0	23.6	25.0	25.6	27.3	28.1	27.3	26.6	25.6	24.9	19.6	24.5
C0V810 左營	19.3	18.3	23.5	24.9	26.3	29.5	29.9	29.6	28.8	26.7	25.2	19.4	25.1
C0V820 小林	18.2	18.0	21.7	22.9	23.7	25.7	26.6	25.9	25.3	24.1	23.7	18.2	22.8
C0V840 鳳鼻頭	~	~	~	~	~	~	~	~	~	~	~	19.0	*19.0
C0V850 蚵仔寮	~	~	~	~	~	~	~	~	~	~	~	17.0	*17.0
C0V860 南寮	~	~	~	~	~	~	~	~	~	~	~	17.2	*17.2
C0V870 文安	~	~	~	~	~	~	~	~	~	~	~	17.1	*17.1
C0V880 興達	~	~	~	~	~	~	~	~	~	~	~	17.3	*17.3
C0V890 前鎮	~	~	~	~	~	~	~	~	~	~	~	18.5	*18.5
C0V900 汕尾	~	~	~	~	~	~	~	~	~	~	~	18.4	*18.4
C0W110 東莒	11.9	9.5	15.1	17.6	19.3	23.2	27.8	-9.3	27.2	22.5	19.6	13.1	16.5
C0W120 西嶼	17.5	14.3	19.6	22.0	23.4	26.5	28.2	28.6	27.4	24.7	22.6	17.6	22.7
C0W130 花嶼	18.2	14.9	20.2	22.3	23.8	26.5	28.2	28.6	27.5	25.0	23.1	18.1	23.0
C0W140 金沙	14.6	12.8	18.4	20.3	20.8	26.2	28.8	29.2	28.0	24.1	21.7	14.6	21.6
C0W150 金寧	15.3	13.0	18.4	20.6	22.1	26.8	29.3	29.9	28.8	24.8	22.4	15.4	22.2
C0W160 烏坵	12.4	10.0	15.1	17.7	19.5	24.9	27.5	28.2	28.9	21.8	19.8	13.4	19.9
C0W170 東引	11.4	9.6	@	@	@	@	@	@	@	@	@	@	*10.5
C0X050 東河	17.6	16.7	21.9	23.8	24.9	28.3	29.4	28.3	27.8	25.6	24.5	17.6	23.9
C0X060 下營	17.8	16.9	21.7	23.6	24.8	28.5	29.5	28.6	28.1	25.9	24.2	17.7	23.9
C0X080 佳里	18.0	16.8	21.7	23.7	24.6	28.3	27.8	26.8	26.2	25.2	24.3	18.1	23.5
C0X100 臺南市北區	18.5	17.4	22.9	24.6	25.9	29.7	30.3	29.8	28.9	26.5	25.0	18.6	24.8
C0X110 臺南市南區	19.0	17.9	23.3	24.8	26.0	29.2	29.9	29.5	28.9	26.8	25.4	19.2	25.0
C0X120 麻豆	18.2	17.1	22.6	24.7	25.9	29.6	30.5	29.7	29.0	26.6	25.2	18.7	24.8
C0X130 官田	18.3	17.3	22.5	24.3	25.1	28.6	29.8	29.0	28.4	26.2	25.1	18.5	24.4
C0X140 西港	18.7	17.6	22.8	24.6	25.8	29.6	30.3	29.6	28.7	26.0	24.5	18.2	24.7
C0X150 安定	18.4	17.3	22.5	24.2	25.5	29.4	30.1	29.4	28.5	26.2	24.7	18.0	24.5
C0X160 仁德	18.8	17.8	23.1	24.6	25.6	28.6	29.4	28.8	28.6	26.7	25.7	19.1	24.7
C0X170 關廟	18.3	17.3	22.6	24.4	25.5	28.9	29.4	28.6	27.9	25.8	24.8	18.2	24.3
C0X180 山上	17.9	17.0	22.2	23.9	25.1	28.1	28.8	28.0	27.4	25.5	24.6	18.0	23.9
C0X190 安平	18.4	17.3	22.6	24.3	25.7	29.2	29.7	29.3	28.4	26.0	24.5	18.3	24.5
C0X200 左鎮	17.7	17.0	21.8	23.6	24.8	27.7	28.3	27.6	27.1	25.1	25.4	18.6	23.7
C0X210 白河	17.8	16.8	21.9	23.6	24.8	28.3	28.5	28.3	25.7	25.5	24.4	17.8	23.6
C0X220 學甲	17.3	16.2	21.3	23.1	24.4	28.2	29.2	28.6	27.8	25.2	23.7	17.5	23.5
C0X230 鹽水	17.4	16.5	21.4	23.3	24.7	28.4	29.3	28.5	27.9	25.4	23.8	17.3	23.7
C0X240 關子嶺	16.1	15.4	20.4	21.5	23.3	26.0	26.9	25.8	25.0	23.3	22.5	15.8	21.8
C0X250 新營	17.8	16.8	22.3	23.7	24.9	28.8	29.8	28.9	28.1	25.5	24.3	17.8	24.1
C0X260 後壁	17.5	16.6	21.7	23.4	24.7	28.4	29.6	28.6	27.7	25.3	24.2	17.6	23.8
C0X280 將軍	17.5	16.2	21.3	23.2	24.6	28.4	29.3	28.7	27.9	25.3	23.7	17.6	23.6
C0X290 北門	17.7	16.3	21.4	23.4	24.6	28.6	29.9	29.1	28.2	25.4	24.0	17.9	23.9
C0X300 鹿寮	17.5	16.7	21.5	23.1	24.6	27.5	28.4	27.5	26.9	25.0	24.1	17.4	23.3
C0X310 七股	17.8	16.4	21.5	23.4	24.7	28.7	29.5	28.9	28.0	25.4	23.9	18.0	23.8
C0X320 柳營	18.2	17.4	22.3	24.2	25.4	28.6	29.5	28.4	27.9	25.7	24.7	17.9	24.2
C0Z020 明里	17.1	17.2	20.5	21.5	23.2	26.9	28.2	27.5	25.7	22.8	22.5	17.9	22.6
C0Z050 佳心	13.5	13.3	16.8	17.8	19.6	23.1	24.6	24.0	22.7	18.0	19.0	13.9	18.9
C0Z061 玉里	17.3	17.5	20.9	22.3	23.8	27.7	29.2	28.7	26.4	23.2	22.7	17.9	23.1
C0Z070 舞鶴	16.6	16.5	19.8	21.1	22.5	26.3	28.1	27.9	25.6	22.5	22.0	17.2	22.2

（續 to be continued）

特殊註記請參考第ii頁說明

2.4 平均氣溫 Mean Temp.

年Year: 2022 （續 continued） 單位：攝氏度 UNIT：°C

站號及測站名稱 Station No. Name	一月 Jan.	二月 Feb.	三月 Mar.	四月 Apr.	五月 May	六月 Jun.	七月 Jul.	八月 Aug.	九月 Sep.	十月 Oct.	十一月 Nov.	十二月 Dec.	全年 Annual
C0Z080 富源	16.4	16.0	19.3	20.7	22.2	26.0	27.7	27.6	25.0	21.7	21.5	16.5	21.7
C0Z100 東華	17.8	17.8	20.8	22.1	24.1	27.5	29.1	29.3	27.1	24.0	23.2	18.5	23.4
C0Z150 吉安光華	18.3	18.3	21.1	22.3	23.7	27.2	28.4	28.4	27.0	24.2	23.4	19.1	23.4
C0Z160 鳳林	17.6	17.5	20.6	21.8	23.3	27.1	28.8	28.6	26.5	23.5	23.0	18.2	23.0
C0Z170 卓溪	17.5	17.8	21.1	22.7	24.1	27.8	29.2	28.9	26.7	23.7	23.4	18.4	23.4
C0Z180 新城	18.5	18.2	21.2	22.2	23.7	27.3	28.9	29.0	27.2	24.4	23.4	19.0	23.6
C0Z190 富世	18.2	18.0	21.1	22.2	23.5	27.3	28.7	28.7	27.2	24.0	23.2	19.0	23.4
C0Z200 萬榮	17.2	17.1	20.2	21.4	23.0	26.6	28.4	28.3	26.1	23.1	22.5	17.8	22.6
C0Z210 瑞穗	17.1	17.4	20.5	22.0	23.4	27.2	28.8	28.5	26.4	23.3	23.0	18.1	23.0
C0Z220 和平林道	14.6	14.4	17.7	18.8	20.6	24.3	26.1	26.0	23.6	20.5	20.2	14.7	20.1
C0Z230 和平	18.3	17.9	21.7	22.7	24.1	27.6	29.0	29.3	27.5	24.5	23.7	19.2	23.8
C0Z250 瑞穗林道	11.5	11.2	14.7	15.7	17.8	21.2	22.6	22.2	20.0	17.1	16.9	11.6	16.9
C0Z270 蕃薯寮	16.3	16.1	19.2	20.2	21.9	25.6	26.9	26.9	25.1	22.1	21.4	16.8	21.5
C0Z280 德武	17.0	16.9	20.1	21.6	23.1	26.8	28.1	28.0	26.0	23.0	22.6	17.8	22.6
C0Z290 赤柯山	12.9	12.6	16.1	17.0	19.2	22.7	24.2	23.4	21.4	18.4	18.5	13.0	18.3
C0Z300 東里	17.4	17.3	20.7	22.0	23.5	27.1	29.2	28.2	26.4	23.2	22.8	18.1	23.0
C0Z310 清水斷崖	18.3	18.1	21.3	22.2	23.7	27.4	28.9	29.4	27.5	24.4	23.7	19.3	23.7
C0Z320 清水林道	14.8	14.8	18.0	19.5	21.3	25.0	26.3	25.7	23.8	20.6	20.3	15.2	20.4
C0Z330 安通山	15.1	15.0	18.5	19.8	21.5	25.3	26.7	26.2	24.2	20.9	20.7	15.7	20.8

特殊註記請參考第ii頁說明

2.5 平均最高氣溫 Mean Maximum Temp.

年Year: 2022

單位：攝氏度
UNIT：°C

站號及測站名稱 Station No. Name	一月 Jan.	二月 Feb.	三月 Mar.	四月 Apr.	五月 May	六月 Jun.	七月 Jul.	八月 Aug.	九月 Sep.	十月 Oct.	十一月 Nov.	十二月 Dec.	全年 Annual
466880 板橋	19.9	19.0	25.4	26.5	27.0	33.2	36.0	35.8	31.6	26.9	27.0	18.8	27.3
466900 淡水	19.4	18.1	23.7	24.8	25.5	30.8	33.3	33.7	29.9	26.1	26.2	18.3	25.8
466910 鞍部	12.8	12.3	18.9	19.1	20.1	25.3	27.7	27.6	23.4	19.6	19.7	12.5	19.9
466920 臺北	19.5	18.7	25.2	26.1	26.2	32.6	35.4	35.0	30.7	26.4	26.3	18.8	26.7
466930 竹子湖	15.2	14.6	21.2	21.5	22.0	27.3	30.1	29.8	25.4	21.6	22.1	14.5	22.1
466940 基隆	18.1	17.8	23.2	24.0	24.5	31.2	33.3	33.3	29.6	25.7	24.6	18.3	25.3
466950 彭佳嶼	18.2	17.4	22.0	23.4	23.9	29.0	32.2	32.0	28.4	25.3	24.3	18.0	24.5
466990 花蓮	21.3	21.5	24.8	26.0	27.0	31.0	32.7	32.9	31.5	27.4	26.7	22.6	27.1
467050 新屋	18.8	17.3	22.6	24.2	24.9	29.8	32.1	32.3	30.0	26.9	25.3	18.5	25.2
467060 蘇澳	19.7	19.3	24.2	25.3	26.0	31.0	33.1	33.0	30.3	25.9	25.4	19.3	26.0
467080 宜蘭	19.6	19.3	24.2	25.3	26.4	31.2	34.1	34.1	30.6	25.7	25.4	19.5	26.3
467110 金門	19.6	16.5	22.3	24.9	25.0	28.9	32.1	33.3	33.4	29.5	26.3	19.1	25.9
467270 田中	22.6	21.0	26.3	28.2	28.8	32.5	33.7	33.4	32.2	30.2	29.4	23.1	28.5
467300 東吉島	20.7	17.8	23.6	25.6	26.1	30.6	32.5	32.7	30.7	27.5	25.5	20.4	26.1
467350 澎湖	19.9	16.6	23.3	25.7	26.5	30.7	32.2	32.3	31.0	27.6	25.3	19.8	25.9
467410 臺南	23.1	21.8	27.5	28.6	29.2	32.3	32.9	33.1	32.2	30.5	29.5	23.4	28.7
467420 永康	23.5	22.1	27.7	29.1	29.4	33.0	33.3	33.2	32.3	30.7	29.8	23.9	29.0
467440 高雄	24.3	@	@	@	@	@	@	@	@	@	@	@	*24.3
467441 高雄	23.6	23.4	28.4	29.9	29.7	32.8	33.2	33.1	31.8	30.7	30.2	25.2	29.3
467480 嘉義	23.3	21.5	27.0	28.4	29.1	33.2	34.1	33.7	32.3	30.5	29.8	23.8	28.9
467490 臺中	22.8	21.2	26.5	28.2	28.5	32.2	33.7	33.4	32.1	30.2	29.6	23.0	28.5
467530 阿里山	10.4	10.6	14.4	15.4	15.6	17.7	19.4	18.6	17.6	17.8	16.7	12.3	15.5
467540 大武	23.8	23.7	26.9	27.5	28.8	33.5	33.3	32.1	31.6	28.9	28.1	24.4	28.6
467550 玉山	6.1	5.8	11.7	13.5	11.6	13.9	19.2	17.9	16.7	16.9	13.7	8.9	13.0
467571 新竹	19.7	18.0	23.9	25.5	26.4	31.3	33.7	33.4	30.8	27.5	26.8	19.1	26.3
467590 恆春	24.2	24.6	27.7	28.8	29.7	31.9	32.4	32.1	31.4	29.4	29.2	24.9	28.9
467610 成功	22.6	22.7	25.5	26.4	27.7	31.4	32.4	32.5	31.2	28.1	27.4	23.6	27.6
467620 蘭嶼	20.8	21.3	23.4	24.2	25.6	28.5	29.0	29.2	28.1	25.4	24.9	20.7	25.1
467650 日月潭	19.2	18.5	23.2	24.1	24.1	26.9	28.8	28.1	26.4	25.1	25.5	19.6	24.1
467660 臺東	23.2	23.2	26.2	27.1	28.1	32.3	32.6	32.1	31.6	28.8	27.7	24.0	28.1
467770 梧棲	18.9	17.2	22.8	24.5	25.7	30.4	31.6	@	@	@	@	@	*24.4
467990 馬祖	12.8	10.6	17.9	21.0	20.8	26.6	31.0	32.8	30.9	24.5	20.8	13.8	22.0

特殊註記請參考第ii頁說明

2.6 絕對最高氣溫 Absolute Maximum Temperature

年Year: 2022

單位：攝氏度
UNIT：°C

站號及測站名稱 Station No. Name	一月 Jan.	二月 Feb.	三月 Mar.	四月 Apr.	五月 May	六月 Jun.	七月 Jul.	八月 Aug.	九月 Sep.	十月 Oct.	十一月 Nov.	十二月 Dec.	全年 Annual
466880 板橋	26.4 27	28.5 28	30.8 16	34.6 26	34.5 29	36.2 5	39.4 24	38.0 22	35.3 29	35.7 4	32.3 28	25.0 3	39.4 Jul.24
466900 淡水	26.4 26	23.8 28	29.4 20	31.6 26	31.7 29	34.5 30	35.7 16	37.4 24	34.4 28	33.1 3	30.2 10	23.3 3	37.4 Aug.24
466910 鞍部	19.8 27	21.5 28	23.6 16	25.9 26	25.7 29	29.1 23	30.9 22	29.8 27	26.9 29	27.9 4	24.6 28	19.1 3	30.9 Jul.22
466920 臺北	25.8 26	27.8 28	30.0 16	34.1 26	33.6 29	35.8 5	38.3 23	37.2 22	34.8 29	35.1 3	31.3 28	24.8 3	38.3 Jul.23
466930 竹子湖	21.4 26	22.8 28	26.1 16	28.0 26	28.3 29	30.4 23	33.1 24	32.3 23	28.6 28	29.7 1	26.2 28	19.9 3	33.1 Jul.24
466940 基隆	23.8 23	24.2 28	28.2 16	33.2 26	33.1 30	34.6 5	37.4 16	36.1 26	34.2 5	33.6 3	29.3 22	22.5 20	37.4 Jul.16
466950 彭佳嶼	22.5 27	24.0 28	26.0 1	28.9 26	28.7 29	31.7 22	33.8 17	34.6 1	31.2 5	29.4 4	27.8 29	23.0 3	34.6 Aug.1
466990 花蓮	25.5 23	25.3 12	28.9 26	31.0 27	31.9 30	33.1 21	34.4 31	34.2 26	34.3 1	31.7 2	29.4 9	27.5 3	34.4 Jul.31
467050 新屋	22.2 26	22.4 27	27.5 26	29.1 26	29.6 29	32.2 29	33.5 29	33.4 29	32.1 27	32.2 1	30.1 9	23.7 20	33.5 Jul.29
467060 蘇澳	26.6 23	23.9 28	28.0 14	32.1 29	32.4 30	33.8 14	35.0 20	34.7 19	33.1 5	31.0 2	30.4 29	26.6 3	35.0 Jul.20
467080 宜蘭	25.3 23	24.8 28	28.4 25	32.0 26	31.9 30	33.7 28	37.9 29	35.7 19	33.9 5	31.8 3	29.2 12	28.0 3	37.9 Jul.29
467110 金門	23.4 27	24.4 28	28.3 18	30.1 14	29.8 7	33.6 28	34.1 1	36.3 24	36.3 3	34.5 4	31.6 10	24.9 9	36.3 Sep.3
467270 田中	27.3 27	27.6 28	30.4 13	34.3 27	33.5 29	35.4 23	35.9 25	35.2 27	34.3 28	33.7 2	33.3 28	27.9 3	35.9 Jul.25
467300 東吉島	22.6 23	22.1 28	28.3 25	32.1 27	30.4 30	34.4 22	35.7 31	35.3 13	33.8 14	31.4 4	29.7 28	22.8 3	35.7 Jul.31
467350 澎湖	22.1 4	22.8 28	27.9 13	31.1 27	31.1 29	32.0 21	33.1 20	33.2 9	33.1 15	31.8 2	29.2 28	22.1 3	33.2 Aug.9
467410 臺南	26.7 27	28.3 28	31.9 25	32.6 29	33.0 28	33.8 28	34.1 31	34.9 10	33.8 15	34.0 2	31.7 28	28.2 3	34.9 Aug.10
467420 永康	26.9 26	28.6 28	32.3 25	33.8 29	33.6 28	34.7 22	34.5 23	35.0 27	34.4 15	34.1 2	32.6 28	28.6 3	35.0 Aug.27
467440 高雄	27.7 5	@	@	@	@	@	@	@	@	@	@	@	*27.7 Jan.5
467441 高雄	27.0 25	29.0 28	32.1 26	34.5 25	33.0 30	34.8 24	34.9 20	35.1 4	33.5 15	33.1 3	32.9 28	30.0 3	35.1 Aug.4
467480 嘉義	27.4 27	28.1 28	32.1 25	33.3 26	33.8 28	36.0 23	36.6 25	35.8 27	34.0 15	34.0 3	33.3 29	29.3 3	36.6 Jul.25
467490 臺中	27.6 27	27.8 28	30.7 21	33.2 26	32.7 29	34.6 23	35.2 24	35.4 27	33.5 9	33.5 6	33.2 3	28.1 3	35.4 Aug.27
467530 阿里山	13.2 27	14.5 24	16.9 2	19.8 25	19.3 30	20.5 19	23.5 24	21.6 23	20.6 2	20.5 17	19.2 18	16.9 4	23.5 Jul.24
467540 大武	29.6 23	26.3 13	34.3 26	33.2 26	35.9 29	37.3 20	36.2 18	35.3 25	35.2 5	31.6 2	30.3 9	28.4 4	37.3 Jun.20
467550 玉山	12.7 3	15.4 28	18.6 16	20.4 15	19.4 30	21.3 28	22.8 26	22.0 22	22.3 27	22.2 4	18.7 11	16.3 4	22.8 Jul.26
467571 新竹	24.2 27	24.7 28	28.1 26	31.4 26	31.3 13	33.8 5	35.3 16	36.0 27	34.3 27	32.9 4	30.1 9	23.3 3	36.0 Aug.27
467590 恆春	26.7 23	27.4 13	31.3 22	32.6 29	32.3 9	33.8 26	34.4 13	33.4 13	33.3 15	33.3 4	31.3 13	29.8 4	34.4 Jul.13
467610 成功	26.4 5	26.8 12	29.9 26	31.1 29	32.3 30	32.6 24	33.7 15	34.0 20	33.1 12	31.4 5	29.9 9	29.7 3	34.0 Aug.20
467620 蘭嶼	23.6 23	25.1 11	26.2 18	29.4 28	28.5 12	30.2 23	31.2 25	30.6 12	30.6 16	28.6 4	27.7 23	24.8 4	31.2 Jul.25
467650 日月潭	24.0 27	24.0 13	28.0 25	29.1 29	28.4 20	29.6 23	31.8 22	30.4 27	28.2 18	28.6 1	28.8 1	26.5 3	31.8 Jul.22
467660 臺東	26.5 23	26.4 12	32.4 26	31.4 29	32.9 30	39.1 6	33.7 24	33.3 14	36.4 4	31.4 2	30.0 9	28.5 3	39.1 Jun.6
467770 梧棲	21.6 2	21.3 27	28.1 13	30.8 23	30.5 30	31.9 13	33.1 16	@	@	@	@	@	*33.1 Jul.16
467990 馬祖	17.6 23	20.1 28	24.6 26	26.9 26	28.4 30	31.7 29	34.8 22	34.6 22	35.0 4	31.4 2	27.8 29	19.4 9	35.0 Sep.4

特殊註記請參考第ii頁說明

2.7 平均最低氣溫 Mean Minimum Temp.

年Year: 2022

單位：攝氏度
UNIT：°C

站號及測站名稱 Station No. Name	一月 Jan.	二月 Feb.	三月 Mar.	四月 Apr.	五月 May	六月 Jun.	七月 Jul.	八月 Aug.	九月 Sep.	十月 Oct.	十一月 Nov.	十二月 Dec.	全年 Annual
466880 板橋	15.5	14.4	16.9	19.3	21.3	24.3	26.4	26.3	24.1	22.2	21.4	14.3	20.5
466900 淡水	14.6	13.5	16.6	18.7	20.4	24.4	26.7	26.8	23.6	21.6	20.7	13.6	20.1
466910 鞍部	9.3	8.6	11.8	13.5	15.9	19.8	21.0	21.0	18.7	16.0	15.9	8.9	15.0
466920 臺北	15.6	14.6	17.8	19.9	21.4	25.0	27.4	27.2	24.6	22.4	21.6	14.7	21.0
466930 竹子湖	11.1	10.4	13.7	15.4	17.6	21.4	22.8	22.7	20.3	17.8	17.6	10.4	16.8
466940 基隆	15.3	14.6	17.3	19.3	21.1	24.8	27.2	27.3	24.6	22.4	21.1	14.7	20.8
466950 彭佳嶼	15.0	14.1	17.5	19.2	20.5	24.2	26.4	27.0	24.7	22.5	21.1	14.6	20.6
466990 花蓮	16.4	16.2	18.9	20.2	22.0	25.0	26.2	26.1	24.4	22.3	21.6	17.0	21.4
467050 新屋	15.0	13.6	16.4	18.9	20.8	24.6	27.0	26.8	24.1	22.1	20.9	14.1	20.4
467060 蘇澳	15.5	14.7	18.0	19.2	21.3	24.8	26.0	26.5	23.7	21.4	20.9	15.0	20.6
467080 宜蘭	15.1	14.5	17.4	18.9	21.0	24.2	25.8	25.9	23.6	21.2	20.6	14.5	20.2
467110 金門	12.1	9.9	14.2	16.7	18.7	23.9	26.1	26.2	25.0	21.5	19.3	11.8	18.8
467270 田中	13.7	13.5	17.4	19.5	21.7	24.9	26.4	25.3	24.4	22.0	20.7	13.0	20.2
467300 東吉島	17.8	14.9	19.6	21.7	23.2	26.1	27.5	27.1	26.3	24.3	22.4	17.7	22.4
467350 澎湖	16.9	13.6	18.4	21.2	22.8	26.0	27.3	27.3	26.6	24.2	22.3	16.9	22.0
467410 臺南	15.5	14.6	19.5	21.5	23.1	26.6	27.5	26.7	26.2	23.6	22.4	15.4	21.9
467420 永康	15.4	14.5	19.1	21.2	22.9	26.4	27.3	26.2	25.7	23.3	22.2	15.1	21.6
467440 高雄	17.1	@	@	@	@	@	@	@	@	@	@	@	*17.1
467441 高雄	16.2	14.5	18.6	20.8	22.9	25.2	26.0	25.2	24.5	22.4	21.6	14.5	21.0
467480 嘉義	13.9	13.9	17.5	19.3	21.8	24.9	26.2	25.0	24.2	21.6	20.8	13.2	20.2
467490 臺中	14.7	13.9	17.7	19.9	21.7	24.7	26.3	25.5	24.6	22.5	21.4	14.5	20.6
467530 阿里山	3.9	4.1	6.9	7.8	10.7	11.4	12.0	11.7	10.6	10.3	9.5	4.6	8.6
467540 大武	18.3	17.7	20.5	21.5	23.2	25.4	25.7	25.2	24.6	23.5	22.9	19.1	22.3
467550 玉山	-3.1	-2.4	0.5	1.3	4.2	4.7	6.0	5.4	4.7	4.5	3.1	-1.6	2.3
467571 新竹	15.0	13.8	16.8	19.4	21.2	24.7	27.2	26.7	24.4	22.4	21.2	14.3	20.6
467590 恆春	19.4	18.8	21.5	22.8	24.4	26.2	26.2	25.9	25.9	24.7	24.0	19.8	23.3
467610 成功	17.1	16.5	19.1	20.5	22.4	24.5	25.1	24.9	24.1	22.4	21.8	17.9	21.4
467620 蘭嶼	17.6	17.0	19.6	20.5	22.2	24.7	25.1	24.6	24.1	22.3	21.7	17.9	21.4
467650 日月潭	12.4	11.8	15.1	16.3	18.3	19.5	20.7	20.5	19.4	18.5	17.8	12.3	16.9
467660 臺東	17.9	17.5	20.4	21.4	23.3	26.2	26.9	26.4	25.6	23.4	22.8	18.5	22.5
467770 梧棲	15.0	14.0	17.4	19.8	21.6	25.5	27.7	@	@	@	@	@	*20.1
467990 馬祖	9.7	7.3	12.0	14.7	17.1	22.5	25.9	26.4	24.7	20.2	17.2	10.3	17.3

特殊註記請參考第ii頁說明

2.8 絕對最低氣溫 Absolute Minimum Temperature

年Year: 2022

單位：攝氏度
UNIT：°C

站號及測站名稱 Station No. Name	一月 Jan.	二月 Feb.	三月 Mar.	四月 Apr.	五月 May	六月 Jun.	七月 Jul.	八月 Aug.	九月 Sep.	十月 Oct.	十一月 Nov.	十二月 Dec.	全年 Annual
466880 板橋	11.8 12	10.4 20	11.0 8	13.1 3	15.3 2	20.3 7	24.5 6	24.5 3	20.1 23	18.7 18	17.2 30	7.0 24	7.0 Dec.24
466900 淡水	10.7 30	9.1 20	9.8 8	12.1 4	14.7 2	19.9 7	24.9 4	23.7 2	20.1 21	17.5 18	16.9 30	7.0 24	7.0 Dec.24
466910 鞍部	4.0 11	3.4 20	5.3 7	7.2 3	9.1 2	17.1 7	18.9 28	20.0 6	15.6 22	12.1 10	11.3 30	0.0 18	0.0 Dec.18
466920 臺北	12.0 12	10.3 20	11.9 8	13.2 3	15.1 2	20.2 7	25.2 6	24.9 25	21.9 23	18.6 18	17.2 30	8.3 25	8.3 Dec.25
466930 竹子湖	6.6 12	5.3 20	7.2 7	8.5 3	10.9 2	18.7 8	21.4 5	21.3 3	17.3 23	14.0 19	12.9 30	2.2 18	2.2 Dec.18
466940 基隆	11.6 11	10.8 20	12.6 7	13.3 3	15.8 2	19.0 7	25.8 28	25.4 3	22.1 23	19.0 18	16.9 30	8.9 18	8.9 Dec.18
466950 彭佳嶼	10.9 11	8.9 20	13.0 7	13.2 2	14.7 2	19.4 7	24.3 3	23.6 2	22.3 24	19.5 17	16.0 30	7.3 18	7.3 Dec.18
466990 花蓮	12.9 14	12.8 21	14.6 9	15.9 3	17.6 3	22.7 8	24.4 1	24.7 2	22.0 9	18.4 26	19.2 6	10.1 19	10.1 Dec.19
467050 新屋	11.4 11	9.3 20	11.1 9	13.0 2	14.9 2	20.7 7	24.7 2	25.0 2	20.7 21	18.4 18	17.0 30	8.5 23	8.5 Dec.23
467060 蘇澳	11.6 12	10.3 20	12.7 9	14.0 1	16.0 2	21.5 7	24.4 2	24.7 3	20.9 8	17.6 18	17.0 30	9.5 18	9.5 Dec.18
467080 宜蘭	11.8 12	10.3 20	11.6 8	13.7 3	16.0 2	21.5 8	24.9 3	24.2 3	20.9 23	17.3 26	17.1 30	8.1 24	8.1 Dec.24
467110 金門	8.3 31	4.1 20	9.1 8	10.1 2	12.8 1	19.9 7	24.7 1	24.4 3	22.5 25	17.8 26	14.1 30	6.7 18	4.1 Feb.20
467270 田中	8.5 31	9.9 20	8.8 8	12.2 4	15.8 2	23.1 8	24.3 15	23.7 7	22.2 23	19.6 12	18.9 6	5.3 25	5.3 Dec.25
467300 東吉島	14.8 30	10.8 20	14.8 8	15.9 2	19.2 2	23.5 12	24.8 5	24.7 2	24.1 19	21.7 31	20.3 30	12.7 18	10.8 Feb.20
467350 澎湖	13.8 30	9.5 20	13.7 8	14.9 2	18.5 2	23.9 12	25.4 4	24.8 3	25.4 21	21.5 31	20.1 30	12.0 18	9.5 Feb.20
467410 臺南	11.1 14	10.2 20	11.5 8	13.7 4	16.6 2	23.9 12	25.3 16	24.6 2	24.8 21	20.5 19	20.1 30	10.2 25	10.2 Dec.25
467420 永康	10.8 14	10.3 20	11.3 8	13.3 4	16.6 3	24.0 9	25.2 2	24.1 10	24.1 20	20.3 19	20.1 6	9.3 25	9.3 Dec.25
467440 高雄	12.0 31	@	@	@	@	@	@	@	@	@	@	@	*12.0 Jan.31
467441 高雄	12.0 31	10.8 20	10.3 8	14.3 3	17.3 3	23.7 8	24.4 5	23.9 12	23.2 15	19.0 11	19.9 7	7.7 25	7.7 Dec.25
467480 嘉義	9.1 14	10.1 20	9.0 8	12.5 4	16.1 3	23.4 29	24.2 7	23.1 7	22.3 23	18.5 26	18.9 7	5.6 25	5.6 Dec.25
467490 臺中	10.0 31	10.2 21	10.2 8	12.6 4	15.9 2	22.6 30	23.8 6	23.6 5	22.6 23	20.1 26	19.6 6	8.2 25	8.2 Dec.25
467530 阿里山	0.5 31	-0.5 19	-1.6 7	2.0 5	8.3 2	10.4 24	10.0 15	10.8 8	7.8 21	8.4 25	7.0 4	-1.4 24	-1.6 Mar.7
467540 大武	14.0 13	14.8 25	15.5 9	18.3 5	19.3 2	24.2 9	24.4 23	24.5 3	21.0 10	18.5 26	21.1 6	14.7 18	14.0 Jan.13
467550 玉山	-6.9 30	-8.1 16	-6.9 7	-5.8 3	1.3 2	3.1 9	4.2 29	2.9 7	1.1 18	2.6 25	0.2 6	-9.2 24	-9.2 Dec.24
467571 新竹	11.5 12	9.7 20	11.4 7	12.8 3	15.3 2	20.9 7	24.8 30	24.6 3	21.1 21	18.4 18	18.2 30	8.5 26	8.5 Dec.26
467590 恆春	14.4 13	15.7 16	16.3 8	20.2 2	20.3 2	24.3 9	24.4 6	24.1 3	24.0 23	22.6 25	21.5 6	14.8 18	14.4 Jan.13
467610 成功	13.9 11	12.3 20	13.6 9	16.9 3	18.0 3	23.5 8	23.6 11	23.6 3	20.9 10	17.2 26	19.2 6	12.0 18	12.0 Dec.18
467620 蘭嶼	14.6 11	13.3 20	15.2 8	17.0 3	18.8 2	22.7 30	23.3 5	22.7 2	21.4 23	19.7 18	19.8 5	12.3 18	12.3 Dec.18
467650 日月潭	9.2 14	9.2 20	6.3 8	11.1 2	14.5 2	17.5 21	19.6 15	18.5 7	17.6 21	16.7 12	15.8 26	6.2 25	6.2 Dec.25
467660 臺東	14.7 12	13.1 21	16.5 9	17.5 3	18.0 3	23.4 22	25.2 1	24.6 3	23.3 23	19.9 25	20.0 6	12.4 18	12.4 Dec.18
467770 梧棲	11.5 12	9.8 20	12.0 7	13.3 2	15.0 2	22.8 8	25.1 2	@	@	@	@	@	*9.8 Feb.20
467990 馬祖	5.8 31	2.7 20	7.7 8	8.1 2	12.0 16	17.2 7	23.0 2	24.9 2	23.0 25	17.1 19	11.0 30	5.1 18	2.7 Feb.20

特殊註記請參考第ii頁說明

2.9 平均相對濕度 Mean Relative Humidity

年Year: 2022

單位：百分比
UNIT：%

站號及測站名稱 Station No. Name	一月 Jan.	二月 Feb.	三月 Mar.	四月 Apr.	五月 May	六月 Jun.	七月 Jul.	八月 Aug.	九月 Sep.	十月 Oct.	十一月 Nov.	十二月 Dec.	全年 Annual
466880 板橋	82	87	77	75	85	78	70	71	74	80	82	84	79
466900 淡水	85	89	82	82	91	86	79	77	82	82	87	87	84
466910 鞍部	100	99	95	98	100	98	92	94	95	99	100	97	97
466920 臺北	83	86	76	75	86	77	70	68	74	79	83	82	78
466930 竹子湖	95	96	87	90	96	92	88	89	91	95	95	94	92
466940 基隆	85	87	81	80	91	82	76	72	78	79	89	82	82
466950 彭佳嶼	85	88	86	85	95	96	89	85	86	82	89	80	87
466990 花蓮	84	79	80	82	89	85	81	77	76	82	88	75	82
467050 新屋	84	88	87	84	92	86	83	84	83	82	91	88	86
467060 蘇澳	89	92	83	84	91	84	77	73	77	90	94	87	85
467080 宜蘭	90	92	86	88	94	91	82	81	82	94	96	89	89
467110 金門	74	83	85	78	85	97	93	88	74	67	82	73	82
467270 田中	84	87	82	79	88	80	77	81	77	76	84	76	81
467300 東吉島	79	88	85	83	89	89	83	82	80	81	88	79	84
467350 澎湖	81	89	86	81	88	89	86	85	79	79	88	79	84
467410 臺南	79	84	76	74	82	75	75	76	73	72	81	71	77
467420 永康	81	85	78	75	83	75	76	78	75	75	83	73	78
467440 高雄	76	@	@	@	@	@	@	@	@	@	@	@	*76
467441 高雄	87	84	79	76	85	81	81	82	82	79	84	74	81
467480 嘉義	84	88	84	83	90	79	79	84	82	80	86	77	83
467490 臺中	78	81	76	73	83	77	75	76	72	71	78	69	76
467530 阿里山	89	85	80	88	96	92	90	96	94	88	84	71	88
467540 大武	77	74	77	79	83	75	77	81	75	74	81	67	77
467550 玉山	72	68	62	64	84	76	64	72	65	67	69	59	69
467571 新竹	81	86	82	78	86	80	74	76	74	76	83	80	80
467590 恆春	77	74	75	75	81	84	84	84	76	71	77	68	77
467610 成功	85	81	85	85	89	86	83	81	78	79	86	72	83
467620 蘭嶼	92	93	93	92	97	93	93	93	89	91	97	89	93
467650 日月潭	83	87	83	88	93	90	89	90	89	89	86	78	87
467660 臺東	77	74	77	78	83	77	76	76	73	75	80	68	76
467770 梧棲	82	87	83	79	86	79	76	@	@	@	@	@	*82
467990 馬祖	85	88	90	85	93	96	89	88	79	79	94	79	87

特殊註記請參考第ii頁說明

2.10 最小相對濕度 Minimum Relative Humidity

年Year: 2022

單位：百分比
UNIT：%

站號及測站名稱 Station No. Name	一月 Jan.	二月 Feb.	三月 Mar.	四月 Apr.	五月 May	六月 Jun.	七月 Jul.	八月 Aug.	九月 Sep.	十月 Oct.	十一月 Nov.	十二月 Dec.	全年 Annual
466880 板橋	44	32	31	26	42	39	31	33	32	36	43	25	25
	14	28	11	5	10	5	24	22	22	2	15	22	Dec. 22
466900 淡水	48	47	40	49	57	52	51	44	44	52	58	28	28
	31	27	8	6	17	30	15	6	8	25	9	22	Dec. 22
466910 鞍部	86	55	56	59	61	70	45	61	13	71	56	36	13
	15	28	13	11	7	24	24	22	23	1	13	22	Sep. 23
466920 臺北	51	39	34	38	53	40	39	39	36	42	53	27	27
	14	28	9	10	29	5	23	23	22	3	15	22	Dec. 22
466930 竹子湖	68	43	50	45	59	64	36	49	43	61	64	35	35
	26	28	11	10	7	6	24	22	19	1	15	22	Dec. 22
466940 基隆	53	49	42	50	57	49	43	45	39	49	62	33	33
	11	27	11	26	17	5	15	26	18	3	15	22	Dec. 22
466950 彭佳嶼	52	48	42	48	58	67	58	59	59	51	65	33	33
	31	27	8	19	4	22	13	13	8	25	5	22	Dec. 22
466990 花蓮	55	50	40	54	63	61	55	47	41	51	63	37	37
	11	15	10	16	8	22	23	23	8	26	9	22	Dec. 22
467050 新屋	51	52	49	52	58	59	58	59	43	49	58	28	28
	31	27	8	8	17	27	15	27	22	26	9	22	Dec. 22
467060 蘇澳	54	46	37	48	56	48	45	49	36	51	58	29	29
	31	1	8	8	7	24	28	11	8	24	9	22	Dec. 22
467080 宜蘭	62	54	45	64	64	61	38	51	44	56	63	25	25
	13	27	8	9	7	24	29	24	17	24	26	22	Dec. 22
467110 金門	38	44	22	22	23	64	62	52	30	29	46	19	19
	3	24	8	8	3	30	30	24	8	24	6	22	Dec. 22
467270 田中	33	37	33	36	50	48	50	49	42	49	47	13	13
	1	27	13	5	7	23	14	15	19	6	28	22	Dec. 22
467300 東吉島	56	71	48	50	72	68	57	61	50	63	67	36	36
	13	27	13	12	3	22	28	9	23	20	28	24	Dec. 24
467350 澎湖	59	70	51	37	64	67	60	60	52	56	68	39	37
	14	15	13	12	3	27	29	4	1	11	28	22	Apr. 12
467410 臺南	33	39	36	36	54	43	53	49	41	48	52	22	22
	1	27	13	10	10	16	6	10	15	12	12	22	Dec. 22
467420 永康	34	36	36	36	48	49	50	45	42	45	52	22	22
	1	27	13	10	10	19	6	8	15	4	12	22	Dec. 22
467440 高雄	34	@	@	@	@	@	@	@	@	@	@	@	*34
	1												Jan. 1
467441 高雄	51	43	33	35	52	50	47	47	45	51	44	27	27
	25	28	11	5	7	23	6	4	15	20	26	22	Dec. 22
467480 嘉義	33	44	38	37	51	48	45	49	44	52	43	19	19
	1	27	13	10	28	23	25	25	19	1	29	22	Dec. 22
467490 臺中	33	38	31	30	40	49	44	44	33	46	47	13	13
	1	27	13	5	7	23	14	22	21	11	1	22	Dec. 22
467530 阿里山	23	7	7	24	52	45	24	39	20	24	22	3	3
	31	28	1	6	6	18	24	23	27	4	29	26	Dec. 26
467540 大武	49	49	41	49	45	37	46	47	45	45	52	37	37
	23	16	10	8	28	20	18	25	5	29	9	26	Dec. 26
467550 玉山	14	13	12	11	15	34	20	30	13	19	12	12	11
	20	6	8	14	20	20	13	14	27	4	13	9	Apr. 14
467571 新竹	49	49	38	40	50	50	48	43	31	44	46	22	22
	14	27	8	10	13	14	25	27	8	26	9	22	Dec. 22
467590 恆春	48	52	42	52	54	54	48	48	31	44	53	43	31
	13	15	8	7	10	26	13	22	8	26	2	26	Sep. 8
467610 成功	59	51	46	59	61	64	59	46	46	49	58	42	42
	2	15	9	4	13	6	28	22	7	27	9	26	Dec. 26
467620 蘭嶼	56	65	52	69	83	74	58	68	65	65	77	50	50
	30	15	10	9	12	23	29	22	13	24	26	26	Dec. 26
467650 日月潭	37	41	25	47	60	61	53	43	48	44	36	31	25
	16	12	10	10	20	11	25	23	27	16	13	27	Mar. 10
467660 臺東	52	49	40	47	48	28	53	49	34	49	54	36	28
	15	15	10	7	13	6	12	23	4	27	9	26	Jun. 6
467770 梧棲	45	63	41	54	63	56	54	@	@	@	@	@	*41
	2	27	13	13	11	21	14						Mar. 13
467990 馬祖	49	52	46	42	41	64	61	62	43	41	66	29	29
	3	6	8	16	3	7	12	19	15	11	5	22	Dec. 22

特殊註記請參考第ii頁說明

年Year: 2022

單位：毫米
UNIT：mm

站號及測站名稱 Station No. Name	一月 Jan.	二月 Feb.	三月 Mar.	四月 Apr.	五月 May	六月 Jun.	七月 Jul.	八月 Aug.	九月 Sep.	十月 Oct.	十一月 Nov.	十二月 Dec.	全年 Annual
466880 板橋	116.5	294.0	211.5	98.0	486.5	262.5	185.5	68.0	249.5	393.0	147.5	116.0	2628.5
466900 淡水	97.0	292.0	178.5	75.0	472.5	196.0	56.0	103.5	323.5	489.5	141.0	141.0	2565.5
466910 鞍部	329.0	712.5	249.0	201.0	694.5	271.5	73.0	70.0	1066.5	2180.0	621.5	765.0	7233.5
466920 臺北	122.0	252.0	197.5	108.5	486.0	234.5	122.0	218.5	256.0	449.5	119.5	90.5	2656.5
466930 竹子湖	221.0	636.0	179.5	185.0	561.0	209.0	79.5	101.0	977.5	2426.0	430.0	750.0	6755.5
466940 基隆	461.0	829.5	300.5	117.5	728.5	181.0	31.0	54.0	412.5	1004.5	571.5	877.0	5568.5
466950 彭佳嶼	116.5	175.0	126.0	77.5	434.5	302.0	46.0	109.5	210.0	251.0	176.5	147.5	2172.0
466990 花蓮	178.5	49.0	37.5	104.5	237.0	136.0	76.5	20.0	117.5	878.0	65.5	22.5	1922.5
467050 新屋	85.0	257.0	155.5	59.5	528.0	215.0	68.0	29.0	46.0	170.5	120.5	122.5	1856.5
467060 蘇澳	905.0	917.5	164.5	103.5	534.0	198.5	25.5	30.0	319.5	1201.5	1174.5	987.0	6561.0
467080 宜蘭	352.5	404.5	145.0	54.0	342.5	151.5	11.0	34.0	262.5	780.0	667.5	412.0	3617.0
467110 金門	47.5	179.5	102.0	18.0	214.5	184.5	120.0	34.0	31.0	T	47.5	19.0	997.5
467270 田中	30.0	106.0	112.0	38.5	298.0	200.0	49.5	297.5	47.0	5.5	1.0	8.5	1193.5
467300 東吉島	26.5	84.5	60.0	57.5	270.0	123.0	82.5	87.0	7.0	6.0	6.0	8.0	818.0
467350 澎湖	24.5	85.0	79.5	4.0	311.0	225.0	36.5	132.0	3.0	7.5	6.5	7.0	921.5
467410 臺南	40.5	51.0	27.0	6.0	223.0	154.0	165.0	297.5	25.5	3.5	1.0	7.0	1001.0
467420 永康	44.5	78.5	35.0	8.0	284.0	245.0	166.5	512.0	77.5	5.5	1.0	12.5	1470.0
467440 高雄	58.5	@	@	@	@	@	@	@	@	@	@	@	*58.5
467441 高雄	*33.0	33.5	23.5	2.5	227.0	155.0	102.5	229.0	108.5	15.5	T	15.5	*945.5
467480 嘉義	33.5	110.5	75.0	111.5	289.0	260.5	58.0	402.5	107.0	5.5	T	39.5	1492.5
467490 臺中	30.0	122.5	149.0	40.5	465.5	250.0	90.0	278.0	85.0	11.5	19.5	16.5	1558.0
467530 阿里山	118.5	202.0	107.0	105.0	817.0	300.5	205.0	411.5	312.5	157.5	36.5	60.5	2833.5
467540 大武	131.5	36.0	56.0	134.0	261.5	149.0	49.5	226.5	111.5	363.5	36.5	29.0	1584.5
467550 玉山	81.1	210.5	152.5	75.5	944.5	186.0	95.0	119.5	491.5	151.0	64.5	81.5	2653.1
467571 新竹	72.0	213.0	247.5	108.0	522.5	346.0	31.5	61.5	220.5	101.0	112.5	26.0	2062.0
467590 恆春	173.0	17.0	12.5	12.5	308.0	141.0	200.5	261.0	42.0	140.0	13.5	4.5	1325.5
467610 成功	190.0	84.0	145.5	207.0	127.5	81.0	29.0	97.5	156.5	704.5	69.0	50.0	1941.5
467620 蘭嶼	490.0	266.0	153.0	59.5	532.5	132.0	54.5	207.5	134.5	611.0	502.5	94.5	3237.5
467650 日月潭	46.0	132.0	126.0	102.5	483.0	468.0	172.5	187.5	156.5	25.5	15.0	15.0	1929.5
467660 臺東	129.5	41.5	42.0	242.0	121.0	117.0	78.5	148.0	76.5	376.0	75.5	5.5	1453.0
467770 梧棲	27.5	79.5	98.0	18.5	502.0	309.0	0.5	@	@	@	@	@	*1035.0
467990 馬祖	37.5	112.5	96.0	85.0	251.0	360.0	141.5	10.5	2.5	4.0	99.5	47.5	1247.5
C0A520 山佳	*106.5	*297.0	*191.5	*105.5	*473.5	*255.5	*227.0	*105.0	*305.0	*349.0	*143.5	*127.5	*2686.5
C0A530 坪林	*184.0	*313.5	*169.0	*100.0	*569.5	*295.0	*94.0	*67.0	*972.0	*900.0	*228.5	*300.0	*4192.5
C0A540 四堵	*325.5	*305.0	*184.5	*114.0	*511.0	*273.5	*116.5	*21.5	*910.0	*805.0	*349.0	*344.5	*4260.0
C0A550 泰平	*602.0	*884.5	*254.5	*211.5	*739.0	*318.5	*89.5	*51.5	*891.0	*2198.5	*893.0	*1015.0	*8148.5
C0A560 福山	*162.0	*232.0	*173.0	*105.0	*248.0	*231.5	*198.0	*136.5	*1128.0	*901.5	*214.0	*242.5	*3972.0
C0A570 桶後	*251.5	*390.5	*186.0	*132.5	*526.0	*248.0	*141.5	*154.0	*1042.5	*981.5	*214.0	*469.5	*4737.5
C0A640 石碇	*197.5	*387.0	*206.0	*126.5	*621.0	*209.0	*117.0	*70.5	*871.0	*997.5	*247.0	*331.0	*4381.0
C0A650 火燒寮	*305.0	*397.0	*212.0	*160.5	*702.5	*333.5	*125.5	*48.5	*943.0	*1457.0	*431.0	*513.0	*5628.5
C0A660 瑞芳	*675.5	*1143.0	*346.0	*165.0	*841.5	*228.5	*58.0	*29.5	*431.0	*1476.0	*767.5	*1433.5	*7595.0
C0A770 科教館	*62.5	*175.5	*167.5	*67.0	*461.0	*241.0	*78.5	*91.0	*269.5	*263.5	*114.5	40.5	*2032.0
C0A860 大坪	*934.5	*1593.5	*442.0	*278.5	*1028.5	*257.0	*67.5	*44.5	*594.5	*1834.0	*1145.5	*2184.0	*10404.0
C0A870 五指山	*371.0	*722.5	*243.0	*201.0	*641.5	*280.5	*70.0	*74.5	*710.5	*1629.5	*525.5	*935.5	*6405.0
C0A880 福隆	*474.0	*777.5	*248.0	*120.5	*639.5	*221.5	*12.5	*49.0	*285.5	*729.5	*667.5	*757.0	*4982.0
C0A890 雙溪	*473.0	*760.5	*223.0	*131.5	*599.5	*123.0	*39.5	*24.5	*481.0	*1217.5	*734.0	*775.0	*5582.0
C0A920 富貴角	*340.0	*1022.0	*398.0	*163.0	*962.0	*275.5	*62.5	*27.0	*208.0	*782.0	*611.5	*1033.5	*5885.0
C0A931 三和	*752.5	*1234.5	*438.5	*207.0	*1019.0	*256.5	*56.0	*48.5	*380.5	*958.0	*873.0	*1604.5	*7828.5
C0A940 金山	*332.5	*665.0	*299.0	*101.5	*683.5	*243.5	*84.0	*27.0	*267.5	*533.5	*462.5	*563.5	*4263.0
C0A950 鼻頭角	*159.5	*383.0	*141.0	*50.0	*422.5	*149.0	*7.5	*18.5	*170.0	*334.0	*291.5	*160.5	*2287.0
C0A970 三貂角	*330.5	*497.5	*218.5	*107.5	*507.0	*129.0	*6.5	*23.0	*191.5	*395.5	*343.0	400.0	*3149.5
C0A980 社子	*100.0	*200.5	*179.0	*66.0	*510.0	*206.5	*169.0	*73.5	*303.5	*267.0	*116.5	*46.0	*2237.5
C0A9C0 天母	*90.0	*169.5	*148.5	*58.5	*433.5	*220.5	*121.0	*98.5	*437.0	*367.0	*115.5	*45.0	*2304.5
C0A9F0 內湖	*102.0	*208.0	*160.5	*89.5	*493.5	*261.0	*132.5	*80.5	*415.5	*588.5	*144.0	*66.0	*2741.5
C0AC40 大屯山	*232.0	*456.5	*230.0	*143.5	*595.5	*271.0	*99.5	*44.0	*941.5	*1472.0	*403.5	*433.5	*5322.5
C0AC60 三峽	*113.0	*324.0	*206.0	*93.5	*498.5	*247.5	*169.5	*69.5	*299.0	*370.0	*148.5	*181.0	*2720.0
C0AC70 信義	*132.5	*260.0	*209.0	*111.0	*515.0	*234.0	*179.5	*162.0	*328.0	*778.5	*148.0	*137.5	*3195.0
C0AC80 文山	*130.5	*304.0	*208.5	*94.5	*506.0	*254.0	*170.5	*77.5	*423.5	*558.5	*146.0	*171.0	*3044.5
C0ACA0 新莊	*103.0	*241.5	*185.0	*87.5	*547.5	*247.0	*192.5	*104.0	*248.5	*373.0	*127.0	*71.0	*2527.5
C0AD00 三芝	*369.5	*727.0	*281.5	*119.0	*773.5	*231.5	*66.5	*20.5	*171.5	*686.0	*492.5	*955.5	*4894.5
C0AD10 八里	*100.5	*304.0	*178.0	*65.0	*565.0	*186.5	*108.5	*127.5	*205.5	*326.0	*132.5	*130.5	*2429.5
C0AD30 蘆洲	*97.0	*198.5	*176.5	*65.5	*500.5	*202.0	*168.0	*50.5	*223.5	*297.5	*115.0	*47.5	*2142.0
C0AD40 土城	*134.5	*305.0	*208.5	*90.0	*501.0	*307.0	*198.5	*71.0	*279.0	*379.5	*152.5	*174.0	*2800.5

（續 to be continued）

特殊註記請參考第ii頁說明

年Year: 2022 （續 continued） 單位：毫米 UNIT：mm

站號及測站名稱 Station No. Name	一月 Jan.	二月 Feb.	三月 Mar.	四月 Apr.	五月 May	六月 Jun.	七月 Jul.	八月 Aug.	九月 Sep.	十月 Oct.	十一月 Nov.	十二月 Dec.	全年 Annual
C0AD50 鶯歌	*92.0	*296.5	*190.0	*101.5	*456.5	*230.5	*172.0	*39.5	*327.0	*317.5	*125.0	*139.0	*2487.0
C0AG80 中和	*151.5	*291.0	*208.0	*115.0	*490.5	*258.5	*243.0	*136.0	*289.5	*443.0	*161.0	*140.0	*2927.0
C0AH00 汐止	*230.0	*457.0	*198.5	*122.5	*582.0	*217.0	*109.5	*63.5	*530.5	*1495.5	*288.5	*471.0	*4765.5
C0AH10 永和	*119.5	*251.0	*198.5	*96.5	*462.5	*260.5	*128.0	*209.0	*271.0	*464.0	*139.0	*99.0	*2698.5
C0AH30 五分山	*633.0	*1084.0	*345.5	*227.5	*848.0	*264.0	*56.5	*47.5	*462.5	*1978.0	*576.0	*1154.0	*7676.5
C0AH40 平等	*151.5	*327.5	*153.5	*103.5	*466.5	*226.5	*52.5	*79.0	*790.5	*984.5	*273.5	*258.5	*3867.5
C0AH50 林口	*112.5	*293.0	*195.0	*80.0	*577.5	*223.5	*172.5	*105.0	*364.5	*330.5	*110.5	*92.0	*2656.5
C0AH70 松山	*118.5	*224.5	*190.5	*105.5	*483.5	*210.5	*165.0	*156.5	*308.0	*565.5	*136.5	*91.5	*2756.0
C0AH80 深坑	*135.0	*309.0	*213.0	*86.5	*551.0	*219.5	*118.5	*119.5	*574.0	*669.0	*168.5	*209.0	*3372.5
C0AH90 福山植物園	*339.0	*344.5	*180.0	*139.0	*391.5	*229.5	*202.0	*124.0	*844.5	1369.5	*361.0	*327.5	*4852.0
C0AI00 五股	*107.5	*247.5	*201.0	*85.0	*534.5	*246.0	*131.5	*58.0	*294.0	*332.5	*126.5	*73.5	*2437.5
C0AI10 屈尺	*152.5	*381.5	*215.5	*124.0	*608.5	*422.5	*72.5	*138.0	*722.5	*568.0	*170.0	*323.0	*3898.5
C0AI20 白沙灣	*132.5	*283.5	*151.5	*60.0	*513.0	*222.0	*60.0	*29.0	*66.5	*277.5	*245.0	220.5	*2261.0
C0AI30 三重	*85.5	*184.0	*142.0	*76.0	*443.5	*203.0	*62.0	*73.5	*201.5	*296.5	*105.0	*48.5	*1921.0
C0AI40 石牌	*83.0	*153.0	*158.0	*52.0	*436.5	*216.0	*110.5	*66.0	*259.0	*226.0	*111.5	*32.5	*1904.0
C0AJ10 澳底	~	~	*179.5	*80.5	*603.0	*177.0	*8.5	*49.5	*271.5	*615.5	*460.0	611.0	*3056.0
C0AJ20 野柳	~	~	*122.0	*51.5	*458.5	*150.0	*48.5	*35.5	*83.0	*290.5	*350.0	234.0	*1823.5
C0AJ30 淡水觀海	~	~	*133.0	*83.5	*538.5	*183.0	*59.0	*72.0	*143.5	*386.0	154.0	185.0	*1937.5
C0AJ40 石門	~	~	*202.0	*86.0	*724.5	*248.5	*80.5	*31.0	*227.5	*435.0	*352.0	430.5	*2817.5
C0AJ50 水湳洞	~	~	*202.0	*109.5	*606.0	*210.0	*42.5	*48.5	*329.0	*586.0	*483.5	613.0	*3230.0
C0AJ60 六塊厝	~	~	~	~	~	~	~	~	~	~	~	*76.0	*76.0
C0AJ70 田寮	~	~	~	~	~	~	~	~	~	~	~	*74.0	*74.0
C0B010 七堵	*334.5	*688.5	*259.5	*129.0	*669.0	*205.0	*85.0	*29.0	*491.0	*1390.5	*449.0	*880.5	*5610.5
C0B020 基隆嶼	*141.0	*454.0	*165.5	*66.5	*447.0	*134.0	*26.5	*14.0	*148.5	*348.0	*269.5	341.5	*2556.0
C0B040 大武崙	~	~	*230.5	*101.0	*676.5	*190.0	*51.5	*41.0	*337.0	*604.5	*536.0	576.0	*3344.0
C0B050 八斗子	~	~	*207.0	*81.0	*608.0	*187.0	*75.0	*24.5	*276.0	*652.0	*463.0	650.0	*3223.5
C0C460 復興	*91.5	*226.5	*247.5	*109.0	*482.0	*363.5	*182.5	*108.5	*720.0	*349.5	*120.5	*111.5	*3112.5
C0C480 桃園	*101.5	*301.5	*224.5	*111.0	*607.5	*243.5	*104.5	*74.5	*293.5	*320.5	*113.0	*106.5	*2602.0
C0C490 八德	*116.0	*340.5	*226.0	*116.0	*524.5	*325.0	*107.0	*48.0	*373.0	*320.0	*133.0	*151.0	*2780.0
C0C540 大園	*106.5	*317.0	*200.5	*51.0	@	@	@	@	@	@	@	@	*675.0
C0C590 觀音	*106.0	*340.5	*171.5	*93.0	*663.5	*216.5	*56.5	*25.5	*125.0	*231.0	*128.5	*156.0	*2313.5
C0C620 蘆竹	*111.0	*342.0	*149.5	*102.0	*627.0	*45.5	*38.5	*40.0	*126.0	*329.5	*115.0	*183.5	*2209.5
C0C630 大溪	*99.0	*277.0	*208.0	*104.0	*462.0	*299.5	*105.5	*188.0	*411.0	*309.0	*132.0	*98.0	*2693.0
C0C650 平鎮	*103.0	*302.5	*223.5	*95.5	*531.0	*223.5	*136.0	*150.5	*432.0	*426.0	*122.5	141.5	*2887.5
C0C660 楊梅	*102.0	*314.5	*255.0	*115.0	*527.0	*246.5	*88.0	*154.0	*336.0	*258.0	*126.0	*116.5	*2638.5
C0C670 龍潭	*114.5	*338.0	*257.0	*143.0	*510.0	*293.0	*195.0	*128.5	*516.0	*345.5	*134.0	*67.0	*3041.5
C0C680 龜山	*119.5	*281.5	*212.0	*126.5	*588.5	*213.5	*149.0	*137.5	*322.0	*373.0	*127.5	*120.5	*2771.0
C0C700 中壢	*89.5	*283.5	*226.0	*81.5	*556.5	*214.5	*115.0	*159.5	*314.0	*219.0	*109.0	*91.0	*2459.0
C0C710 大溪永福	140.0	343.5	250.0	105.0	522.5	*288.5	*130.0	96.5	449.0	*416.0	138.0	193.0	*3072.0
C0C720 竹圍	~	~	*107.5	*37.0	*534.0	*184.5	*98.5	*25.0	*83.0	*153.5	*115.5	50.5	*1389.0
C0C730 中大臨海站	~	~	*153.5	*54.0	*578.5	*297.0	*62.0	*46.0	*47.0	*160.5	*117.0	94.5	*1610.0
C0C740 觀音工業區	~	~	*138.0	*46.5	*679.5	*269.5	*217.5	*16.5	*53.0	*172.0	*149.0	*115.0	*1856.5
C0C750 新興坑尾	~	~	~	~	~	~	~	~	~	~	~	*0.5	*0.5
C0D360 梅花	*94.0	*273.0	*277.5	*116.0	*465.0	*334.5	*249.0	*93.0	*770.5	*178.0	*109.5	52.5	*3012.5
C0D390 關西	*88.0	*278.0	*251.0	*114.5	*467.5	*326.0	*315.0	*157.5	*545.5	*234.0	*104.5	*78.0	*2959.5
C0D430 峨眉	*79.0	*257.0	*306.5	*87.0	*549.5	*549.0	*73.0	*131.0	*442.0	*75.0	*79.5	*42.0	*2670.5
C0D480 打鐵坑	*98.5	*236.0	*240.0	*118.0	*468.0	*273.5	*90.5	*68.0	*503.5	*289.5	*113.5	*104.5	*2603.5
C0D540 橫山	*78.5	*252.5	*297.0	*75.5	*329.5	*434.0	*298.5	*152.5	*434.0	*85.5	*117.0	*39.0	*2593.5
C0D550 雪霸	*116.0	*399.5	*345.0	*97.5	*676.5	*295.5	*156.5	*136.5	*847.0	*90.0	*118.0	72.0	*3350.0
C0D560 竹東	*78.0	*233.0	*239.0	*107.0	*458.5	*404.0	*44.5	*142.5	*392.0	*109.0	*96.5	*27.5	*2331.5
C0D580 寶山	*84.0	*253.5	*266.5	*96.0	*511.0	*452.5	*82.0	*81.5	*426.0	*105.0	*91.0	33.0	*2482.0
C0D590 新豐	*80.5	*214.0	*229.5	*62.0	*518.5	*365.5	*28.0	*138.5	*102.5	*111.0	*94.0	*60.5	*2004.5
C0D650 湖口	*62.5	*186.5	*190.0	*62.0	*494.0	*280.5	*63.0	*53.5	*108.0	*112.0	*107.5	*50.5	*1770.0
C0D660 新竹市東區	*73.0	*202.0	*242.5	*95.5	*491.5	*332.0	*29.0	*55.0	*250.0	*88.5	*108.0	*35.5	*2002.5
C0D670 海天一線	~	~	*207.5	*54.0	*457.5	*389.0	*18.0	*36.5	*73.0	*73.0	*98.0	27.5	*1434.0
C0D680 香山濕地	~	~	*199.0	*70.0	*456.5	*310.0	*10.5	*52.0	*160.0	*46.5	*89.5	15.0	*1409.0
C0D690 外湖	~	~	*163.5	*40.5	*485.5	*281.5	*21.0	*86.5	*28.5	*109.5	*89.5	54.5	*1360.5
C0E420 竹南	*69.0	*175.0	*210.0	*77.5	*521.5	*330.0	*17.0	*123.0	*202.5	*46.5	*82.0	*17.5	*1871.5
C0E430 南庄	*83.0	*285.0	*346.5	*87.0	*519.0	*683.0	*104.0	*166.0	*436.5	*39.0	*87.0	*45.5	*2881.5
C0E520 大湖	*56.5	*213.5	*265.0	*87.0	*745.0	*627.0	*142.5	*104.0	*261.0	*18.5	*27.0	*22.5	*2569.5
C0E540 後龍	*55.5	*126.5	*106.0	*107.5	*489.5	*321.0	*15.5	*105.5	*238.5	*14.5	*40.0	*5.5	*1625.5
C0E550 明德	*63.0	*216.5	*287.0	*90.0	*559.0	*439.5	*81.0	*149.5	*343.5	*25.0	*42.5	*23.5	*2320.0
C0E590 通霄	*68.0	*172.0	*303.0	*85.0	*515.0	*412.5	*27.0	*90.0	*286.0	*15.5	*10.5	*8.5	*1993.0

（續 to be continued） 特殊註記請參考第ii頁說明

年Year: 2022 （續 continued） 單位：毫米 UNIT：mm

站號及測站名稱 Station No. Name	一月 Jan.	二月 Feb.	三月 Mar.	四月 Apr.	五月 May	六月 Jun.	七月 Jul.	八月 Aug.	九月 Sep.	十月 Oct.	十一月 Nov.	十二月 Dec.	全年 Annual
C0E610 馬都安	*68.0	*246.5	*119.5	*76.5	*645.0	*674.0	*114.5	*203.5	*317.5	*18.0	*55.5	*36.0	*2574.5
C0E730 頭份	*73.5	*205.5	*251.5	*89.0	*550.5	*369.5	*26.0	*80.0	*318.5	*48.0	*72.5	*20.0	*2104.5
C0E740 造橋	*67.0	*214.0	*288.0	*91.0	*573.5	*340.0	*43.5	*45.5	*279.0	*33.5	*51.5	*15.5	*2042.0
C0E750 苗栗	*63.5	*193.0	*288.0	*95.0	*554.5	*400.0	*63.0	*80.0	*313.0	*21.0	*39.0	*18.5	*2128.5
C0E780 銅鑼	*64.0	*180.5	*289.5	*61.0	*539.5	*439.5	*98.0	*189.0	*267.0	*14.5	*18.0	*15.5	*2176.0
C0E790 卓蘭	*41.5	*157.0	*190.5	*73.5	*663.0	*573.5	*143.5	*240.5	*169.5	@	@	@	*2252.5
C0E791 卓蘭	*41.5	*157.0	*11.5	~	~	~	~	~	-	*14.5	*15.5	*23.0	*263.0
C0E810 西湖	*69.0	*146.5	*224.5	*85.5	*489.5	*343.5	*24.0	*120.0	*298.5	*17.0	*17.5	*6.0	*1841.5
C0E820 獅潭	*76.0	*237.5	*324.0	*89.0	*570.0	*619.0	*79.5	*262.5	*379.5	*24.0	*37.0	*28.0	*2726.0
C0E830 苑裡	*58.5	*132.5	*255.0	*51.0	*462.0	*383.0	*18.5	*96.0	*304.5	*12.5	*8.5	*4.5	*1786.5
C0E850 大河	*79.5	*247.5	*310.5	*90.0	*582.0	*564.5	*112.0	*171.5	*409.0	*45.0	*78.5	*47.5	*2737.5
C0E870 高鐵苗栗	*65.5	*187.5	*243.5	*109.5	*534.0	*381.5	*22.5	*144.0	*259.0	*25.0	*44.5	11.0	*2027.5
C0E880 三義	*67.5	*190.5	*294.5	*76.0	*659.0	*456.5	*169.0	*238.5	*237.5	*22.0	*27.5	*23.5	*2462.0
C0E910 海埔	~	~	*176.5	*53.0	*471.0	*317.0	*17.0	*107.0	*171.5	*20.5	*40.5	5.0	*1379.0
C0E920 通霄漁港	~	~	*237.0	*62.0	*500.5	*358.0	*5.5	*82.0	*269.5	*14.0	*8.5	5.0	*1542.0
C0E930 龍鳳	~	~	*194.5	*87.5	*486.5	*370.0	*55.5	*49.5	*223.5	*39.0	*65.0	10.0	*1581.0
C0F000 大肚	*38.0	*92.5	*133.0	*30.5	*488.0	*356.5	*67.5	*158.0	*112.5	*13.0	*20.5	*10.0	*1520.0
C0F0A0 雪山圈谷	*145.5	*442.5	*374.0	*128.0	*806.5	*291.5	*160.0	*140.5	*566.0	*181.0	/	/	*3235.5
C0F0B0 石岡	*36.5	*137.0	*156.5	*56.0	*633.0	*388.0	*1.0	*226.5	*83.0	*15.5	*14.5	*30.0	*1777.5
C0F0C0 中坑	*62.5	*191.0	*213.0	*101.0	*533.5	*494.0	*232.0	*416.5	*209.5	*23.5	*43.0	*40.0	*2559.5
C0F0D0 審馬陣	*148.5	*327.0	*188.5	*79.5	*469.5	*144.0	*54.0	*102.5	*544.0	*704.0	*78.5	*56.0	*2896.0
C0F0E0 南湖圈谷	*222.5	*60.0	*119.5	*13.5	X	X	*39.5	*90.5	*538.0	*857.5	*159.0	*100.0	*2200.0
C0F850 東勢	*40.5	*167.5	*210.5	*78.5	*544.5	*481.0	*256.5	*261.0	*181.5	*21.0	*22.0	*30.5	*2295.0
C0F861 梨山	*183.0	*394.0	*322.5	*126.0	*747.0	*329.0	*80.0	*65.0	*153.0	*103.0	*145.0	*87.5	*2735.0
C0F930 大甲	*52.5	*133.0	*215.5	*36.5	*564.5	*381.0	*42.5	*127.0	*201.5	*16.0	*10.0	*7.0	*1787.0
C0F970 大坑	*38.0	*142.0	*164.5	*50.0	*505.5	*287.0	*178.0	*195.0	*65.5	*17.0	*28.0	*42.0	*1712.5
C0F9A0 中竹林	*38.0	*125.0	*137.0	*57.0	*406.5	*380.0	*212.5	*313.0	*127.0	*9.0	*15.5	*14.0	*1834.5
C0F9I0 神岡	*50.0	*143.0	*178.5	*40.0	*626.5	*359.0	*54.5	*119.5	*157.5	*23.0	*11.5	*16.0	*1779.0
C0F9K0 大安	*47.5	*93.0	*197.5	*27.5	*504.5	*416.0	*4.0	*131.5	*183.0	*14.0	*7.5	*2.5	*1628.5
C0F9L0 后里	*42.5	*131.0	*202.0	*44.5	*672.5	*449.0	*111.0	*200.5	*88.0	*14.0	*11.0	*10.0	*1976.0
C0F9M0 豐原	*40.0	*141.0	*149.5	*47.0	*644.0	*426.5	*85.5	*291.5	*90.5	*21.0	*14.5	*23.5	*1974.5
C0F9N0 大里	*27.5	*112.5	*138.5	*43.0	*377.5	*336.0	*127.0	*342.0	*75.5	*9.0	*15.5	11.5	*1615.5
C0F9O0 潭子	*35.0	*115.0	*147.5	*45.0	*541.5	*355.5	*91.0	*201.0	*71.5	*16.5	*15.0	*14.0	*1648.5
C0F9P0 清水	*42.5	*82.0	*158.5	*19.0	*521.0	*348.0	*1.0	*80.0	*151.0	*14.0	*6.0	*2.5	*1425.5
C0F9Q0 外埔	*49.0	*102.0	*233.5	*29.0	*629.5	*375.5	*4.0	*89.5	*129.0	*11.5	*16.0	*12.0	*1680.5
C0F9R0 龍井	*38.0	*107.5	*138.0	*21.5	*593.5	*278.5	*72.0	*144.0	*102.0	*16.0	*9.0	*13.0	*1533.0
C0F9S0 烏日	*24.5	*106.5	*144.0	*36.5	*410.0	*286.5	*44.0	*146.5	*116.0	*11.0	*12.5	13.0	*1351.0
C0F9T0 西屯	*32.0	*100.5	*135.0	*32.5	*493.5	*333.5	*95.0	*119.0	*96.0	*14.5	*14.0	*13.5	*1479.0
C0F9U0 南屯	*30.5	*108.0	*155.0	*36.0	*415.5	*269.0	*45.5	*132.0	*112.0	*10.5	*14.0	*9.5	*1337.5
C0F9V0 新社	*41.5	*155.0	*173.0	*75.0	*534.0	*465.5	*201.0	*172.5	*149.0	*22.5	*28.5	*31.5	*2049.0
C0F9X0 大雅(中科園區)	*41.0	*132.5	*146.0	*34.0	*605.0	*367.0	*62.5	*128.5	*165.5	*19.0	*11.5	*16.5	*1729.0
C0F9Y0 桃山	*100.5	*297.0	*241.0	*86.0	*464.0	*176.0	*114.5	*118.0	*680.5	*478.5	*99.5	*56.0	*2911.5
C0F9Z0 雪山東峰	*160.5	*434.0	*32.5	*96.0	X	*59.0	*143.0	*114.0	*440.5	*217.0	*107.0	*82.5	*1886.0
C0FA00 烏石坑	*64.5	*212.0	*250.0	*108.5	*649.5	*462.5	*241.0	*259.5	*178.0	*23.0	*42.5	*39.0	*2530.0
C0FA10 松柏	~	~	*193.0	*40.0	*371.5	*323.5	*5.0	*71.0	*179.5	*8.0	*6.5	3.0	*1201.0
C0FA20 溫寮	~	~	*183.5	*22.0	*437.0	*349.0	*8.0	*97.5	*156.5	*10.0	*5.0	1.0	*1269.5
C0FA30 梧棲	~	~	~	~	~	~	-	*84.5	*116.0	*16.5	*8.5	4.0	*229.5
C0G620 芬園	*26.5	*122.0	*101.0	*56.0	*392.5	*357.0	*57.5	*221.5	*111.5	*6.0	*8.0	*17.0	*1476.5
C0G640 鹿港	*34.5	*96.0	*142.5	*26.5	*401.0	*200.5	*15.0	*88.5	*74.5	*9.0	*14.0	*5.0	*1107.0
C0G650 員林	*30.5	*102.5	*93.0	*42.0	*367.0	*354.0	*37.5	*277.0	*53.0	*6.5	*2.0	*14.0	*1379.0
C0G660 溪湖	*23.5	*86.0	*86.5	*32.5	*335.5	*280.0	*93.0	*98.0	*43.0	*5.0	*6.0	*17.0	*1106.0
C0G720 溪州	*29.5	*108.5	*102.5	*37.5	*318.0	*195.0	*79.0	*224.5	*39.5	*6.5	*3.5	*12.5	*1156.5
C0G730 二林	*23.0	*55.5	*74.0	*28.5	*322.5	*292.0	*43.0	*95.5	*22.5	*6.5	*3.5	11.5	*978.0
C0G740 大城	*36.0	*97.5	*99.5	*30.5	*338.5	*242.5	*63.0	*113.0	*23.0	*5.5	*4.0	*15.5	*1068.5
C0G770 福興	*29.5	*85.5	*126.5	*25.0	*359.5	*217.0	*27.0	*54.0	*67.0	*8.5	*12.5	*2.5	*1014.5
C0G780 秀水	*31.0	*99.0	*120.5	*35.5	*353.5	*232.5	*31.5	*103.5	*49.0	*6.5	*9.5	*12.5	*1084.5
C0G800 埔鹽	*23.0	*59.5	*101.5	*31.0	*342.0	*237.5	*14.5	*62.5	*41.5	*5.0	*7.0	*5.5	*930.5
C0G810 埔心	*25.5	*94.0	*91.5	*37.0	*340.5	*231.0	*42.5	*178.5	*58.0	*6.0	*4.0	*16.5	*1125.0
C0G820 田尾	*34.5	*94.0	*87.5	*34.5	*338.0	*205.0	*35.0	*168.0	*33.5	*6.0	*3.0	*12.0	*1051.0
C0G830 埤頭	*21.5	*50.0	*77.5	*21.0	*250.0	*232.0	*95.5	*178.0	*36.0	*5.0	*1.0	*7.5	*975.0
C0G840 北斗	*28.0	*88.5	*98.5	*32.0	*328.0	*214.5	*73.5	*148.0	*37.5	*5.5	*3.5	*8.5	*1066.0
C0G860 社頭	*33.0	*103.5	*104.0	*41.5	*315.0	*260.0	*40.0	*291.5	*64.5	*7.0	*1.0	*12.0	*1273.0
C0G870 芳苑	*28.0	*76.0	*88.5	*41.0	*327.5	*237.5	*42.5	*62.0	*18.5	*9.0	*13.5	*9.5	*953.5

（續 to be continued）

特殊註記請參考第ii頁說明

年Year: 2022 （續 continued） 單位：毫米 UNIT：mm

站號及測站名稱 Station No. Name	一月 Jan.	二月 Feb.	三月 Mar.	四月 Apr.	五月 May	六月 Jun.	七月 Jul.	八月 Aug.	九月 Sep.	十月 Oct.	十一月 Nov.	十二月 Dec.	全年 Annual
C0G880 二水	*28.0	*99.0	*96.0	*51.5	*254.0	*263.0	*102.5	*357.5	*88.0	*6.0	*1.0	*13.5	*1360.0
C0G890 伸港	*35.0	*93.0	*141.0	*19.5	*572.0	*185.0	*6.0	*138.5	*96.0	*10.5	*9.0	*7.5	*1313.0
C0G900 線西	*36.5	*70.0	*130.5	*17.0	*549.5	*223.0	*43.0	*91.5	*74.5	*6.0	*11.5	*7.0	*1260.0
C0G910 花壇	*23.5	*83.5	*96.5	*41.0	*318.5	*185.5	*72.0	*151.0	*47.0	*5.0	*10.0	*14.0	*1047.5
C0G920 永靖	*35.5	*112.0	*92.5	*40.0	*361.5	*260.5	*21.0	*224.0	*67.5	*7.0	*4.5	*15.5	*1241.5
C0G940 竹塘	*16.0	*74.5	*87.5	*24.0	*319.5	*260.0	*48.0	*196.0	*32.0	*6.5	*2.5	12.5	*1079.0
C0H890 埔里	*55.5	*139.0	*132.0	*92.0	*428.0	*484.5	*276.5	*246.0	*77.0	*25.0	*18.0	*20.0	*1993.5
C0H950 中寮	*44.5	*131.5	*117.5	*79.5	*358.5	*412.0	*194.0	*267.5	*193.0	*14.5	*5.0	*17.0	*1834.5
C0H960 草屯	*36.0	*120.5	*97.5	*45.5	*320.5	*384.5	*30.0	*244.0	*111.0	*7.0	*3.5	*12.0	*1412.0
C0H990 昆陽	*105.0	*206.0	*158.5	*137.5	*597.5	*272.0	*135.5	*85.5	*219.5	*219.0	*149.0	*45.5	*2330.5
C0H9A0 神木村	*100.5	*192.0	*102.0	*85.0	*619.5	*296.5	*211.5	*260.0	*303.5	*131.5	*68.0	41.5	*2411.5
C0H9C0 合歡山	*225.5	*421.5	*398.0	*196.5	*1357.0	*410.5	*117.0	*98.5	*189.5	*177.5	*223.0	*75.5	*3890.0
C0I010 廬山	*122.5	*202.5	*216.0	*164.0	*627.5	*262.5	*110.0	*90.5	*160.5	*95.5	*49.0	*18.5	*2119.0
C0I080 信義	*59.0	*126.5	*103.0	*52.5	*324.0	*135.0	*99.0	*141.0	*221.0	*40.0	*11.0	37.0	*1349.0
C0I090 鳳凰	*54.5	*129.5	*129.5	*78.0	*382.5	*429.5	*247.5	*469.0	*250.0	*55.0	*6.0	*31.0	*2262.0
C0I110 竹山	*33.0	*109.0	*116.5	*187.0	*358.5	*439.0	*227.0	*386.5	*164.0	*27.5	*1.0	*17.0	*2066.0
C0I360 水里	*39.5	*109.0	*103.0	*73.5	*457.0	*479.0	*220.5	*315.5	*179.5	*23.5	*9.0	15.0	*2024.0
C0I370 魚池	*50.0	*138.5	*129.5	*89.0	*441.0	*446.5	*230.0	*179.0	*135.0	*85.5	*11.5	*19.0	*1954.5
C0I380 集集	*36.0	*124.0	*118.0	*174.5	*522.5	*435.5	*194.5	*355.0	*252.0	*24.0	*4.0	*19.5	*2259.5
C0I390 仁愛	*118.0	*188.0	*192.0	*148.5	*565.5	*303.0	*137.0	*78.0	*159.0	*91.5	*34.5	*17.5	*2032.5
C0I410 名間	*33.5	*116.5	*107.0	*75.5	*310.5	*285.0	*127.0	*370.0	*143.0	*10.5	*1.5	14.5	*1594.5
C0I420 國姓	*54.5	*138.5	*118.0	*88.5	*468.5	*340.0	*96.5	*148.0	*120.0	*13.0	*8.0	*14.5	*1608.0
C0I460 南投	*36.0	*112.5	*115.5	*48.0	*274.0	*345.0	*122.0	*256.0	*182.0	*8.5	*2.0	*11.0	*1512.5
C0I480 梅峰	*143.0	*255.5	*262.0	*193.5	*734.5	*365.0	*108.0	*141.0	*165.0	*90.0	*102.5	*32.5	*2592.5
C0I490 萬大林道	*98.5	*159.0	*141.5	*119.5	*560.5	*396.5	*217.0	*102.5	*141.5	*55.5	*51.5	*21.0	*2064.5
C0I530 小奇萊	*194.0	*513.0	*362.5	*213.5	*1178.0	*356.5	*116.5	*70.5	*195.0	*348.5	*247.5	*75.5	*3871.0
C0I540 奇萊稜線	*129.5	*237.5	*175.0	*113.5	*549.5	*187.5	*95.0	*82.0	*128.0	*341.0	*131.0	*49.0	*2218.5
C0K240 草嶺	*55.0	*122.5	*111.5	*94.5	*420.5	*319.0	*164.5	*304.5	*453.0	*16.0	*3.5	*55.0	*2119.5
C0K250 崙背	*29.5	*91.5	*106.0	*24.5	*279.0	*191.5	*28.0	*135.0	*23.5	*10.0	*4.0	*17.0	*939.5
C0K280 四湖	*27.0	*91.0	*90.0	*39.0	*283.5	*199.5	*130.0	*198.5	*11.0	*14.0	*6.0	*27.5	*1117.0
C0K291 宜梧	*26.5	*77.5	*87.5	*63.5	*301.0	*146.5	*109.5	*82.5	*7.5	*9.0	*5.5	40.5	*957.0
C0K330 虎尾	*26.5	*102.5	*105.5	*55.5	*304.0	*200.0	*63.5	*393.0	*36.5	*5.5	*1.0	*22.5	*1316.0
C0K390 土庫	*23.5	*93.5	*102.0	*44.5	*280.5	*166.0	*30.0	*280.0	*39.0	*5.5	*1.0	*19.5	*1085.0
C0K400 斗六	*26.5	*99.0	*101.0	*36.5	*265.0	*234.0	*116.0	*566.0	*96.5	*11.0	*1.0	15.5	*1568.0
C0K410 北港	*24.0	*80.0	*95.0	*63.0	*302.0	*153.5	*20.0	*161.5	*19.5	*7.5	*4.0	*36.5	*966.5
C0K420 西螺	*30.5	*94.5	*114.0	*35.5	*319.5	*200.5	*39.0	*220.5	*44.0	*5.5	*2.0	*9.5	*1115.0
C0K430 褒忠	*27.0	*89.5	*103.5	*32.5	*277.5	*193.0	*47.0	*195.5	*31.5	*9.5	*2.5	*21.0	*1030.0
C0K440 二崙	*20.5	*45.5	*86.0	*24.5	*270.0	*208.5	*70.0	*204.5	*11.0	*5.5	*1.0	5.0	*952.0
C0K450 大埤	*23.5	*72.0	*86.5	*31.5	*283.5	*217.5	*47.5	*417.0	*26.5	*4.0	*1.0	*17.5	*1228.0
C0K460 斗南	*25.0	*80.0	*106.0	*34.5	*295.5	*244.0	*58.0	*383.0	*30.5	*5.0	*1.5	*15.0	*1278.0
C0K470 林內	*28.0	*111.0	*102.0	*59.0	*263.0	*395.5	*182.5	*516.0	*107.5	*15.5	*0.5	*16.0	*1796.5
C0K480 莿桐	*33.0	*99.5	*103.0	*57.0	*332.0	*249.0	*57.0	*355.0	*66.0	*6.5	*2.0	21.0	*1381.0
C0K500 元長	*25.5	*86.0	*101.5	*45.5	*316.5	*207.5	*54.5	*192.5	*46.0	*8.5	*2.0	22.5	*1108.5
C0K510 水林	*28.0	*80.5	*101.0	*50.0	*325.0	*168.5	*95.5	*107.5	*18.0	*9.5	*4.0	*42.0	*1029.5
C0K520 雲林東勢	*26.5	*96.0	*4.5	/	@	@	@	@	@	@	@	@	*127.0
C0K530 臺西	*23.0	*69.5	*106.5	*17.0	*275.0	*194.0	*137.0	*133.0	*8.0	*12.0	*7.0	*12.0	*994.0
C0K550 麥松	*24.0	*78.5	*92.5	*102.5	*290.0	*166.5	*124.5	*130.0	*9.0	*8.0	*4.5	23.0	*1053.0
C0K560 棋山	*37.5	*118.0	*105.0	*64.0	*281.0	*457.0	*217.0	*586.0	*152.0	*14.0	*1.0	*16.5	*2049.0
C0K580 高鐵雲林	*21.5	*79.5	*95.0	*28.0	*280.5	*191.0	*25.5	*315.0	*28.5	*4.5	*3.0	18.5	*1090.5
C0K590 雲林東勢	~	~	/	*25.0	*267.5	*224.0	*25.5	*158.5	*15.5	*12.5	*5.0	18.0	*751.5
C0M410 馬頭山	*37.0	*105.0	*43.5	*23.5	*390.0	*382.5	*139.0	*326.0	*169.5	*23.5	*0.5	*11.0	*1651.0
C0M520 東後寮	*30.0	*77.0	*53.0	*131.5	*364.5	*151.0	*74.5	*92.5	*37.5	*5.5	*2.5	*11.0	*1030.5
C0M530 奮起湖	*76.0	*133.0	*98.0	*92.5	*581.5	*435.5	*286.5	*507.5	*378.5	*68.5	*7.0	*28.5	*2693.0
C0M640 中埔	*45.5	*116.0	*64.5	*64.0	*280.0	*421.5	*298.0	*625.5	*136.5	*6.5	*0.5	22.0	*2080.5
C0M650 朴子	*29.5	*86.0	*86.0	*154.5	*314.5	*199.5	*71.5	*114.0	*13.5	*5.5	*3.5	*23.0	*1101.0
C0M660 溪口	*26.5	*80.5	*93.0	*50.0	*281.0	*230.5	*81.0	*338.0	*29.0	*5.0	-	*22.5	*1237.0
C0M670 大林	*35.5	*105.0	*96.0	*65.5	*283.0	*274.0	*128.0	*398.5	*50.5	*5.0	*4.0	22.5	*1467.5
C0M680 太保	*32.5	*104.0	*79.0	*183.5	*348.0	*264.0	*46.0	*303.0	*31.5	*6.0	*1.0	*24.5	*1423.0
C0M690 水上	*34.5	*99.0	*63.0	*110.0	*298.5	*219.0	*74.0	*377.0	*87.0	*4.5	*0.5	24.5	*1391.5
C0M700 竹崎	*48.5	*122.0	*144.0	*133.0	*372.0	*394.5	*204.5	*538.5	*166.5	*38.5	*15.0	*45.5	*2222.5
C0M710 東石	*27.0	*70.0	*105.0	*152.0	*300.5	*118.5	*104.0	*80.5	*11.0	*8.0	*3.5	*28.5	*1008.5
C0M720 番路	*46.5	*111.5	*75.0	*84.5	*287.0	*458.0	*205.5	*511.0	*173.0	*7.0	*0.5	30.5	*1990.0
C0M730 嘉義市東區	*36.0	*111.5	*87.5	*85.0	*283.5	*263.0	*107.0	*458.5	*49.5	*5.5	*2.5	*29.0	*1518.5

（續 to be continued）

特殊註記請參考第ii頁說明

年Year: 2022 （續 continued） 單位：毫米 UNIT：mm

站號及測站名稱 Station No. Name	一月 Jan.	二月 Feb.	三月 Mar.	四月 Apr.	五月 May	六月 Jun.	七月 Jul.	八月 Aug.	九月 Sep.	十月 Oct.	十一月 Nov.	十二月 Dec.	全年 Annual
C0M740 六腳	*25.5	*98.5	*86.0	*117.5	*257.5	*195.5	*65.5	*194.0	*39.5	*7.5	*9.0	33.5	*1129.5
C0M750 布袋	*32.5	*75.5	*66.5	*168.5	*375.0	*190.0	*150.5	*73.0	*15.0	*5.0	*5.0	*15.5	*1172.0
C0M760 民雄	*33.5	*111.0	*75.0	*88.0	*294.5	*278.5	*21.5	*405.0	*81.5	*5.0	*1.5	34.5	*1429.5
C0M770 嘉義梅山	*42.5	*104.0	*112.0	*67.0	*253.0	*522.5	*225.0	*482.5	*140.0	*16.5	*1.5	33.5	*2000.0
C0M780 鹿草	*32.0	*92.0	*66.5	*112.5	*364.0	*204.0	*54.0	*174.5	*38.0	*5.0	*0.5	*20.5	*1163.5
C0M790 新港	*31.0	*97.5	*88.5	*73.0	*311.0	*242.5	*81.5	*200.5	*49.5	*6.0	*3.0	*26.5	*1210.5
C0M800 茶山	*47.0	120.0	54.5	43.0	370.0	350.5	*170.0	*368.5	*136.0	*118.0	*5.5	7.5	*1790.5
C0M810 里佳	*70.0	*145.5	*98.5	*66.5	*589.5	*300.0	*292.0	*266.5	*158.0	*53.0	*22.0	*28.5	*2090.0
C0M820 達邦	*62.5	*137.5	*91.0	*48.5	*470.0	*270.5	*101.5	*205.5	*216.0	*63.5	*23.5	*42.0	*1732.0
C0M850 表湖	*47.0	*120.0	*60.5	*28.0	*399.0	*310.5	*213.0	*621.5	*149.0	*123.0	*3.0	*21.5	*2096.0
C0M860 新美	*48.5	*129.5	*80.5	*45.0	*443.0	*269.0	*257.5	*364.0	*153.5	*95.5	*1.5	*38.5	*1926.0
C00810 曾文	*38.0	*99.0	*41.5	*15.5	*257.0	*226.0	*276.5	*399.5	*133.5	*9.0	*6.5	*20.0	*1522.0
C00830 北寮	*53.5	*76.0	*52.0	*12.5	*188.0	*244.0	*246.5	*525.5	*152.0	*111.5	*0.5	*11.0	*1673.0
C00840 王爺宮	*37.0	*99.5	*44.0	*13.5	*266.0	*314.0	*199.5	*489.0	*107.0	*36.5	*0.5	*13.5	*1620.0
C00860 大內	*39.5	*75.5	*49.0	*7.0	*313.0	*176.5	*139.5	*479.0	*71.0	*40.5	*1.0	*21.0	*1412.5
C00900 善化	*36.5	*78.5	*51.0	*8.5	*342.0	*193.0	*182.5	*382.0	*59.5	*16.5	*0.5	*10.5	*1361.0
C00930 玉井	*33.5	*86.5	*62.5	*12.0	*256.5	*306.0	*154.0	*464.5	*86.5	*20.5	-	*11.5	*1494.0
C00950 安南	*44.5	*81.0	*45.5	*38.0	*339.0	*119.5	*101.5	*176.0	*18.0	*5.5	*1.0	10.5	*980.0
C00960 崎頂	*55.0	*58.5	*26.0	*19.5	*186.5	*229.0	*180.0	*366.0	*62.5	*73.0	*2.0	*10.0	*1268.0
C00970 虎頭埤	*57.0	*81.0	*34.0	*8.0	*195.0	*166.0	*182.5	*325.0	*79.5	*31.0	*2.0	*9.0	*1170.0
C00980 新市	*45.5	*83.0	*38.5	*6.5	*296.5	*190.0	*141.5	*368.0	*42.5	*11.0	*1.0	*15.5	*1239.5
C00990 媽廟	*58.0	*68.0	*26.5	*5.5	*216.5	*238.0	*131.5	*340.0	*93.0	*51.5	*1.0	*9.0	*1238.5
C0R100 尾寮山	*57.5	*48.5	*52.5	*49.5	*373.0	*396.5	*300.0	*235.0	*128.5	*53.5	*19.0	*29.5	*1743.0
C0R130 阿禮	*64.0	*43.5	*36.0	*23.0	*310.5	*270.0	*106.0	*64.5	*88.5	*50.0	*16.0	*37.5	*1109.5
C0R140 瑪家	*74.5	*50.5	*29.0	*26.0	*460.0	*287.0	*186.5	*119.5	*139.0	*129.0	*60.0	*31.5	*1592.5
C0R150 三地門	*63.5	*31.5	*29.5	*8.5	*327.0	*152.5	*252.5	*128.0	*122.0	*175.5	*8.0	*37.5	*1336.0
C0R160 鹽埔	*50.0	*30.0	*21.5	*10.0	*364.5	*208.0	*146.0	*404.5	*107.5	*30.0	*5.0	*21.0	*1398.0
C0R170 屏東	*55.5	*23.5	*21.5	*1.5	*426.5	*167.0	*106.5	*268.5	*2.0	X	-	-	*1072.5
C0R190 赤山	*86.5	*40.0	*25.0	*2.0	*466.5	*94.0	*350.5	*232.0	*250.0	*201.0	*2.0	*18.0	*1767.5
C0R220 潮州	*92.5	*33.5	*27.0	*2.5	*341.5	*90.5	*224.5	*254.5	*64.0	*70.0	*0.5	*10.5	*1211.5
C0R240 來義	*98.5	*38.0	*42.0	*7.5	*300.5	*120.5	*318.0	*215.0	*109.5	*164.0	*2.0	*15.5	*1431.0
C0R260 春日	*87.0	*20.5	*58.0	*1.5	*263.5	*129.5	*245.5	*222.5	*151.0	*82.5	*2.5	*9.0	*1273.0
C0R270 琉球嶼	*111.0	*32.0	*123.5	*8.0	*278.5	*136.0	*205.0	*104.0	*15.0	*141.0	*1.5	*14.0	*1169.5
C0R280 檳榔	*424.0	*80.0	*140.5	*144.0	*352.0	*263.0	*188.0	*339.0	*97.5	*312.5	*46.5	88.0	*2475.0
C0R320 車城	*168.5	*16.0	*57.5	*16.5	*376.5	*148.5	*242.0	*213.0	*20.0	*155.0	*1.0	3.0	*1417.5
C0R341 牡丹	*209.0	*32.0	*46.0	*44.5	*278.5	*203.5	*212.5	*295.5	*61.0	*332.5	*18.0	25.5	*1758.5
C0R350 貓鼻頭	*278.5	*27.0	*10.0	*14.5	*353.5	*179.0	*132.5	*362.5	*33.0	*149.0	*15.5	5.0	*1560.0
C0R440 大漢山	*169.0	*60.0	*87.0	*45.0	*557.5	*292.5	*279.0	*339.5	*169.5	*394.0	*56.5	50.5	*2500.0
C0R470 高樹	*47.0	*39.5	*23.0	*8.0	*284.0	*283.0	*367.5	*390.5	*163.0	*86.5	*5.5	*19.5	*1717.0
C0R480 長治	*53.5	*22.0	*23.0	*3.5	*401.0	*135.0	*241.0	*339.5	*107.5	*33.0	*19.0	*24.5	*1402.5
C0R490 九如	*49.0	*28.0	*19.5	*2.5	*348.0	*189.5	*82.5	*315.5	*52.5	*41.0	*1.5	*25.0	*1154.5
C0R510 萬丹	*68.0	*32.0	*23.5	*2.5	*315.5	*170.0	*198.5	*247.0	*59.0	*70.0	*0.5	*16.0	*1202.5
C0R520 崁頂	*96.0	*35.0	*36.5	*3.0	*318.5	*122.0	*223.0	*167.0	*73.0	*59.0	*0.5	*10.5	*1144.0
C0R530 林邊	*80.5	*20.5	*50.0	*0.5	*315.0	*123.0	/	@	@	@	@	@	*589.5
C0R540 佳冬	*82.5	*16.0	*45.5	*1.5	*254.5	*104.5	*215.0	*148.0	*98.0	*104.5	*0.5	13.0	*1083.5
C0R550 新埤	*82.5	*23.5	*38.5	-	*209.0	*93.5	*199.5	*192.0	*98.0	*120.5	*0.5	*12.5	*1070.0
C0R560 新園	*74.5	*38.0	*26.5	*1.5	*248.5	*178.5	*240.0	*99.0	*57.0	*43.0	*0.5	*12.0	*1019.0
C0R570 麟洛	*63.0	*23.0	*22.5	*1.0	*405.5	*199.0	*185.0	*282.0	*62.0	*51.0	*0.5	*24.0	*1318.5
C0R580 南州	*92.5	*33.5	*29.5	*3.5	*302.0	*100.5	*207.0	*135.5	*47.0	*60.5	-	*11.5	*1023.0
C0R590 里港	*47.0	*35.0	*24.5	*3.0	*294.0	*185.5	*103.5	*366.0	*75.0	*90.0	-	*20.5	*1244.0
C0R600 舊泰武	*98.0	*50.0	*37.5	*26.0	*486.0	*120.5	*183.0	*269.0	*170.5	*249.5	*4.0	21.5	*1715.5
C0R620 墾雷	*312.5	*59.0	*24.0	*31.0	*279.0	*168.0	*77.5	*264.0	*70.5	*287.5	*40.0	33.0	*1646.0
C0R640 東港	*87.5	*34.0	*33.0	*1.0	*266.5	*149.0	*165.5	*86.5	*86.5	*29.5	*0.5	10.5	*950.0
C0R650 竹田	*74.5	*37.0	*22.0	*0.5	*358.0	*142.5	*224.0	*304.0	*92.0	*74.5	-	*13.5	*1342.5
C0R660 枋寮	*80.0	*14.5	*53.0	-	*306.0	*140.5	*212.0	*242.0	*193.0	*74.0	-	7.0	*1322.0
C0R670 楓港	*96.5	*29.0	*38.5	*3.0	*299.5	*138.0	*211.5	*194.0	*21.5	*136.5	-	3.0	*1171.0
C0R680 佳樂水	*357.0	*66.5	*48.5	*42.5	*234.5	*147.5	*177.5	*181.5	*62.0	*298.5	*77.0	*73.5	*1766.5
C0R690 墾丁	*307.0	*44.5	*38.0	*40.0	*315.5	*188.5	*142.5	*303.0	*62.0	*272.5	*44.0	37.5	*1795.0
C0R700 枋山	*107.0	*25.0	*94.0	*5.0	*301.0	*110.0	*165.5	*158.5	*43.0	*86.0	*1.5	4.5	*1101.0
C0R710 龍磐	*290.0	*48.5	*18.0	*26.5	*268.0	*143.5	*108.5	*255.0	*67.0	*262.5	*31.5	35.5	*1554.5
C0R720 旭海	*212.0	*67.5	*165.5	*188.5	*249.5	*148.0	*110.0	*341.0	*57.0	*376.5	*49.5	37.0	*2002.0
C0R730 大坪頂	*200.0	*20.5	*19.0	*25.5	*386.5	*161.0	*183.0	*278.5	*38.5	*126.0	*3.0	3.0	*1444.5
C0R740 獅子	*101.0	*28.5	*60.5	*2.0	*283.5	*165.0	*222.0	*198.0	*44.0	*158.5	*0.5	3.0	*1266.5

（續 to be continued）

特殊註記請參考第ii頁說明

年Year: 2022 （續 continued） 單位：毫米 UNIT：mm

站號及測站名稱 Station No. Name	一月 Jan.	二月 Feb.	三月 Mar.	四月 Apr.	五月 May	六月 Jun.	七月 Jul.	八月 Aug.	九月 Sep.	十月 Oct.	十一月 Nov.	十二月 Dec.	全年 Annual
C0R750 四林格山	*260.5	*55.5	*104.0	*82.5	*312.0	*127.0	*218.5	*260.0	*102.5	*333.0	*35.0	50.0	*1940.5
C0R760 南仁湖	*548.0	*121.5	*136.5	*159.0	*377.5	*228.0	*171.0	*352.5	*95.5	*526.0	*56.5	86.0	*2858.0
C0R770 保力	*163.5	*19.0	*72.5	*32.5	*336.0	*198.5	*225.5	*260.0	*38.0	*248.0	*10.5	13.5	*1617.5
C0R780 滿州	*264.0	*39.0	*34.5	*51.0	*304.5	*162.5	*222.5	*257.5	*51.5	*268.0	*19.5	44.5	*1719.0
C0R790 九棚	*302.0	*60.0	*102.5	*131.0	*357.0	*139.0	*123.0	*334.0	*61.0	*421.5	*46.5	42.5	*2120.0
C0R800 丹路	*110.0	*33.0	*77.5	*13.0	*234.5	*202.0	*241.0	*256.0	*89.5	*281.0	*6.0	*8.0	*1551.5
C0R810 內獅	*108.0	*20.0	*78.5	*16.5	*322.5	*145.0	*200.5	*152.5	*78.5	*80.0	*3.5	8.5	*1214.0
C0R820 白鷺	*92.5	*19.0	*44.0	*11.5	*266.0	*120.5	*269.0	*122.5	*72.0	*139.0	*3.5	13.5	*1173.0
C0R830 高士	*295.0	*78.5	*84.0	*143.0	*277.5	*206.0	*194.0	*363.5	*125.5	*390.0	*33.5	81.5	*2272.0
C0R840 牡丹池山	*260.0	*72.5	*124.0	*199.0	*256.0	*191.5	*158.5	*363.0	*94.0	*323.5	*59.0	64.5	*2165.5
C0R860 鼻頭	~	~	~	~	~	~	~	~	~	~	~	*11.0	*11.0
C0R870 興海	~	~	~	~	~	~	~	~	~	~	~	*22.5	*22.5
C0R880 後壁湖	~	~	~	~	~	~	~	~	~	~	~	*2.5	*2.5
C0S660 下馬	*95.5	*82.5	*30.0	*34.0	*143.5	*43.0	*95.5	*87.0	*19.0	*243.5	*53.5	22.5	*949.5
C0S690 太麻里	*172.5	*43.5	*54.0	*144.5	*246.0	*157.0	*96.0	*145.0	*75.0	*376.0	*69.5	17.5	*1596.5
C0S700 知本	*174.0	*69.5	*71.5	*180.5	*253.0	*187.5	*86.5	*183.5	*71.5	*453.5	*69.5	15.0	*1815.5
C0S710 鹿野	*111.5	*53.5	*43.5	*142.5	*166.5	*121.0	*48.0	*132.5	*84.0	*375.0	*56.0	12.0	*1346.0
C0S730 綠島	*659.0	*240.5	*134.5	*186.0	*339.0	*26.5	*69.5	*102.5	*73.0	*542.5	*211.0	131.5	*2715.5
C0S740 池上	*80.5	*50.5	*25.0	*40.5	*147.5	*71.0	*35.5	*164.5	*66.5	*354.5	*49.5	4.0	*1089.5
C0S750 向陽	*164.5	*195.0	*119.5	*109.5	*396.5	*117.0	*240.0	*310.0	*120.5	*398.0	*89.5	58.5	*2318.5
C0S760 紅石	*143.0	*94.5	*36.0	*125.5	*263.5	*102.5	*97.0	*132.0	*145.5	*316.0	*41.0	15.0	*1511.5
C0S770 大溪山	*171.0	*44.0	*72.0	*371.5	*305.0	*181.5	*65.5	*265.5	*104.5	*484.5	*102.0	72.0	*2239.0
C0S790 金崙	*170.0	*39.0	*46.0	*352.0	*229.5	*127.5	*74.5	*185.5	*87.0	*437.0	*46.5	28.0	*1822.5
C0S810 東河	*118.0	*63.5	*49.5	*278.5	*130.5	*105.5	*38.0	*183.0	*117.0	*460.0	*51.0	*6.5	*1601.0
C0S830 長濱	*135.5	*50.0	*89.5	*72.5	*128.0	*131.5	*26.0	*88.0	*87.5	*557.0	*73.5	12.5	*1451.5
C0S840 南田	*160.0	*47.0	*92.5	*173.0	*212.0	*150.5	*79.0	*218.5	*51.0	*321.5	*40.5	27.0	*1572.5
C0S890 關山	*93.0	*57.0	*31.5	*56.5	*155.0	*118.5	*22.0	*106.5	*52.5	*280.0	*48.5	4.5	*1025.5
C0S900 蘭嶼高中	*462.5	*348.5	*127.0	*102.0	*602.0	*113.5	*37.5	*152.0	*90.0	*847.0	*482.0	201.0	*3565.0
C0S910 蘭嶼燈塔	*238.5	*154.0	*89.5	*46.0	*79.5	*118.5	*48.0	*186.0	*59.5	*701.0	*293.5	*89.0	*2103.0
C0S920 金峰嘉蘭	*164.5	*48.0	*47.0	*112.5	*232.5	*131.5	*79.0	*164.0	*109.0	*457.5	*74.0	18.0	*1637.5
C0S930 延平	*101.5	*55.0	*39.5	*80.0	*191.5	*128.5	*113.0	*129.0	*98.5	*303.5	*62.0	11.0	*1313.0
C0S940 石寧山	*129.0	*55.0	*80.0	*121.5	*134.0	*86.0	*27.0	*27.5	*55.0	*545.5	*72.5	14.0	*1347.0
C0S950 七塊厝	*116.0	*60.0	*35.0	*110.0	*150.0	*109.5	*63.0	*155.5	*155.0	*450.0	*60.0	9.0	*1473.0
C0S960 香蘭	*157.5	*32.5	*40.0	*170.0	*194.0	*120.0	*92.0	*144.0	*95.0	*408.0	*55.0	15.5	*1523.5
C0S970 加津林	*170.0	*63.5	*58.5	*212.0	*203.0	*165.0	*47.5	*211.0	*82.0	*445.5	*51.0	36.5	*1745.5
C0S980 勝林山	*314.5	*125.5	*99.0	*404.0	*357.0	*219.5	*107.5	*249.5	*182.0	*583.0	*110.5	101.5	*2853.5
C0S990 山豬窟	*158.5	*48.0	*89.0	*127.0	*278.5	*170.5	*114.5	*286.0	*140.5	*371.0	*70.5	35.5	*1889.5
C0SA00 歷坵	*141.5	*42.0	*40.5	*55.5	*296.0	*126.5	*103.5	*261.5	*137.0	*491.0	*61.0	27.5	*1783.5
C0SA10 檳榔四格山	*117.0	*67.5	*44.5	*234.0	*142.0	*127.0	*20.0	*132.5	*131.0	*388.5	*51.5	13.0	*1468.5
C0SA20 金崙山	*202.0	*89.0	*99.0	*264.0	*349.0	*143.0	*86.5	*219.5	*126.5	*501.0	*112.0	53.5	*2245.0
C0SA30 都歷	*126.0	*48.5	*60.5	*177.5	*126.0	*150.5	*35.0	*198.0	*54.0	*556.5	*46.0	5.5	*1584.0
C0SA40 瑞和	*111.0	*47.0	*43.0	*49.5	*145.5	*74.5	*73.5	*127.5	*59.0	*322.0	*57.5	8.5	*1118.5
C0SA60 知本（水試所）	*114.5	*43.0	*32.0	*106.5	*140.5	*105.0	*48.0	*184.5	*171.0	*379.0	*47.0	4.5	*1375.5
C0SA80 土坂	*161.0	*53.0	*44.0	*197.5	*286.5	*173.0	*99.0	*272.5	*117.5	*411.5	*48.5	34.5	*1898.5
C0SA90 達仁林場	*214.0	*113.5	*129.0	*165.0	*320.5	*221.0	*171.0	*325.0	*186.0	*401.5	*69.0	*58.5	*2374.0
C0T790 大禹嶺	*183.0	*409.0	*265.0	*131.0	*639.0	*186.5	*68.0	*87.0	*176.0	*282.0	*96.0	*66.0	*2588.5
C0T820 天祥	*92.0	*155.0	*55.0	*33.0	*150.0	*74.0	*31.0	*17.5	*79.0	*442.5	*90.5	35.5	*1255.0
C0T870 鯉魚潭	*117.0	*94.5	*71.0	*144.0	*332.5	*133.5	*70.5	*43.5	*156.5	*806.5	*110.5	38.0	*2118.0
C0T900 西林	*105.0	*93.5	*41.0	*180.5	*250.0	*128.5	*45.0	*44.5	*156.0	*721.5	*134.5	45.5	*1945.5
C0T960 光復	*144.5	*87.0	*70.5	*84.5	*202.0	*198.5	*32.5	*66.5	*138.0	*943.5	*131.5	41.5	*2140.5
C0T9A0 月眉山	*243.0	*110.5	*63.5	*117.0	*297.0	*198.0	*13.0	*28.0	*137.0	*877.0	*169.5	53.0	*2306.5
C0T9B0 水源	*179.0	*165.5	*162.0	*190.0	*448.0	*160.0	*66.0	*52.5	*250.5	*872.0	*155.5	52.0	*2753.0
C0T9D0 和中	*265.5	*151.0	*125.0	*77.0	*332.5	*130.0	*18.0	*43.5	*297.0	*1599.0	*234.0	*24.5	*3297.0
C0T9E0 大坑	*326.0	*90.0	*99.5	*143.5	*201.0	*163.5	*19.5	*21.5	*134.0	*945.5	*154.5	39.0	*2337.5
C0T9F0 水璉	*215.0	*53.5	*54.0	*110.0	*286.0	*178.0	*23.5	*20.0	*129.5	*825.0	*116.5	51.5	*2062.5
C0T9G0 鳳林山	*165.5	*113.0	*110.0	*240.0	*254.5	*201.0	*149.0	*27.0	*284.5	*1003.0	*148.5	64.5	*2760.5
C0T9H0 加路蘭山	*429.5	*272.5	*103.5	*204.5	*390.5	*221.5	*30.0	*19.0	*158.5	*662.5	*254.5	112.0	*2858.5
C0T9I0 豐濱	*337.5	*246.5	*91.0	*112.0	*302.5	*177.5	*9.5	*11.5	*149.5	*1035.0	*203.0	78.0	*2753.5
C0T9M0 靜浦	*303.0	*265.0	*95.5	*135.0	*213.0	*112.5	*14.0	*31.5	*179.0	*910.5	*200.0	*115.5	*2574.5
C0T9N0 富里	*92.5	*50.0	*29.0	*75.5	*182.0	*86.0	*97.5	*95.5	*68.5	*523.0	*64.0	9.0	*1372.5
C0U520 雙連埤	*415.5	*369.5	*181.0	*98.5	*440.5	*262.5	*69.5	*52.0	*509.5	*1326.5	*573.5	313.0	*4611.5
C0U600 礁溪	*320.0	*331.0	*153.0	*69.5	*356.0	*193.5	*10.5	*48.0	*436.5	*657.5	*578.0	297.5	*3451.0
C0U650 玉蘭	*288.0	*275.0	*189.0	*138.0	*396.5	*183.5	*105.5	*103.5	*512.0	*1612.5	*489.0	364.5	*4657.0

（續 to be continued） 特殊註記請參考第ii頁說明

年Year: 2022 （續 continued） 單位：毫米 UNIT：mm

站號及測站名稱 Station No. Name	一月 Jan.	二月 Feb.	三月 Mar.	四月 Apr.	五月 May	六月 Jun.	七月 Jul.	八月 Aug.	九月 Sep.	十月 Oct.	十一月 Nov.	十二月 Dec.	全年 Annual
C0U710 太平山	*194.0	*302.0	*109.5	*119.0	*353.0	*217.5	*153.0	*128.0	*686.5	*1161.0	*205.0	246.5	*3875.0
C0U720 南山	*145.0	*287.0	*140.0	*97.5	*288.0	*101.5	*55.0	*127.0	*418.5	*681.0	*145.5	118.0	*2604.0
C0U750 龜山島	*219.5	*232.5	*119.0	*33.5	*342.0	*68.5	*21.0	*30.0	*86.0	*60.5	*182.0	162.0	*1556.5
C0U760 東澳	*145.5	*588.0	*82.5	*109.5	*294.5	*196.5	*34.5	*44.0	*625.5	*2402.0	*814.5	276.0	*5613.0
C0U770 南澳	*285.0	*250.5	*142.0	*43.0	*296.5	*43.0	*29.5	*61.0	*314.0	*1367.0	*237.5	65.5	*3134.5
C0U780 五結	*555.0	*529.0	*136.5	*70.5	*357.5	*135.5	*11.5	*5.0	*290.0	*1075.5	*792.0	739.5	*4697.5
C0U860 頭城	*279.5	*348.5	*150.0	*67.5	*354.0	*192.0	*16.0	*43.5	*272.5	*544.0	*534.5	235.5	*3037.5
C0U870 大礁溪	*374.0	*363.0	*192.5	*117.5	*487.5	*212.5	*66.5	*67.5	*684.5	*1127.5	*568.0	322.5	*4583.5
C0U880 北關	~	~	~	~	~	~	~	~	*40.0	*588.0	*600.0	218.0	*1446.0
C0U890 三星	*357.5	*289.5	*129.0	*70.0	*323.5	*191.5	*74.5	*37.0	*519.5	*1565.5	*505.5	287.0	*4350.0
C0U900 內城	*314.5	*308.5	*134.0	*74.5	*292.5	*138.5	*11.0	*45.0	*323.5	*1138.5	*500.5	279.5	*3560.5
C0U910 冬山	*601.5	*641.0	*136.0	*56.0	*382.5	*126.5	*5.5	*12.0	*417.5	*1324.0	*880.0	643.5	*5226.0
C0U940 羅東	*426.5	*467.5	*128.5	*45.0	*328.0	*153.0	*5.5	*5.5	*350.5	*567.5	*602.0	409.5	*3489.0
C0U950 鶯子嶺	*519.0	*587.5	*292.5	*184.0	*607.5	*284.0	*57.0	*55.0	*751.0	*1062.5	*742.0	520.5	*5662.5
C0U960 翠峰湖	*230.5	*247.5	*122.5	*202.5	*370.5	*264.5	*203.0	*147.0	*792.5	*2186.5	*293.0	268.5	*5328.5
C0U970 大福	*343.0	*451.5	*130.5	*51.0	*369.5	*114.5	*6.0	*29.0	*330.5	*570.5	*633.0	343.5	*3372.5
C0U980 坪林石牌	*400.5	*364.5	*219.0	*99.0	*470.0	*235.0	*25.5	*64.0	*740.0	*672.5	*614.5	249.5	*4154.0
C0U990 員山	*320.0	*359.0	*130.0	*64.0	*313.0	*174.5	*15.5	*20.5	*330.0	*889.0	*608.0	296.0	*3519.5
C0UA00 土場	*94.0	*214.5	*153.0	*78.0	*301.0	*147.0	*45.5	*71.0	*590.0	*1612.5	*166.0	105.0	*3577.5
C0UA10 鴛鴦湖	*242.0	*443.0	*165.5	*189.5	*414.5	*221.0	*158.0	*58.0	*960.5	*1911.5	*345.5	451.5	*5560.5
C0UA20 多加屯	*132.0	*305.5	*182.5	*82.5	*439.5	*143.5	*112.0	*139.5	*521.0	*779.5	*89.0	*81.0	*3007.5
C0UA30 白嶺	*249.0	*341.0	*151.5	*173.5	*370.5	*241.5	*150.5	*126.5	*577.5	*1147.5	*244.0	255.0	*4028.0
C0UA40 西德山	*469.0	*459.5	*127.0	*146.5	*267.0	*146.0	*59.5	*19.0	*1110.5	*3753.5	*714.0	877.0	*8148.5
C0UA50 西帽山	*1042.5	*1046.5	*315.5	*221.0	*744.5	*237.0	*57.5	*16.0	*1273.0	*4574.0	*1373.0	1126.5	*12027.0
C0UA60 樟樹山	*382.0	*231.5	*196.0	*88.5	*359.5	*106.5	*54.0	*39.5	*256.5	*1645.0	*354.0	132.5	*3845.5
C0UA70 桃源谷	*413.0	*923.5	*290.0	*205.5	*699.0	*275.0	*60.5	*19.5	*455.5	*1245.0	*758.0	950.0	*6294.5
C0UA80 大溪漁港	~	~	*145.0	*97.0	*484.0	*228.5	*76.5	*31.5	*409.0	*795.5	*439.0	378.5	*3084.5
C0UA90 石城	~	~	*224.0	*175.5	*722.5	*200.0	*21.5	*39.0	*323.0	*859.5	*667.5	1322.5	*4555.0
C0UB00 淡江大學蘭陽校園	*336.0	*302.0	*187.5	*96.5	*436.5	*210.5	*21.5	*122.0	*578.5	*700.0	*442.0	303.0	*3736.0
C0UB20 壯圍	~	~	~	~	~	~	~	~	~	~	~	*222.5	*222.5
C0V210 復興	*71.0	*126.5	*79.0	*30.0	*624.5	*231.0	*113.5	*121.5	*59.5	*81.0	*4.0	*17.0	*1558.5
C0V250 甲仙	*55.0	*82.5	*48.5	*21.5	*339.0	*356.5	*192.5	*488.0	*197.5	*28.5	*0.5	*13.5	*1823.5
C0V260 月眉	*49.5	*54.5	*42.5	*13.0	*252.5	*260.0	*227.0	*443.0	*220.0	*111.0	*1.0	*17.5	*1691.5
C0V310 美濃	*43.0	*42.5	*25.5	*5.5	*275.5	*212.0	*202.5	*394.0	*179.0	*74.0	-	*14.5	*1468.0
C0V350 溪埔	*51.0	*29.0	*21.5	*2.0	*306.0	*242.5	*87.5	*387.5	*87.5	*59.0	*1.5	*21.5	*1296.5
C0V360 內門	*51.5	*57.5	*38.0	*14.0	*212.5	*210.0	*174.5	*342.0	*147.5	*167.5	*1.5	*9.0	*1425.5
C0V370 古亭坑	*50.0	*47.0	*25.0	*17.5	*237.5	*213.5	*189.5	*382.0	*135.0	*28.0	*1.0	-	*1326.0
C0V400 阿公店	*41.0	*34.0	*23.0	*4.0	*200.0	*186.0	*170.0	*281.0	*48.0	*14.0	*0.5	*6.5	*1008.0
C0V440 鳳山	*50.5	*21.5	*29.0	*1.0	*383.0	*161.0	*158.0	*199.0	*75.0	*35.0	-	*24.5	*1137.5
C0V450 鳳森	*66.5	*24.0	*23.0	*0.5	*273.5	*150.5	*156.5	*89.5	*34.0	*34.0	-	*16.5	*868.5
C0V490 新興	*55.5	*24.0	*32.0	*0.5	*330.5	*111.0	*171.5	*100.5	*15.5	*24.5	*1.5	*15.0	*882.0
C0V500 旗津	*53.0	*21.5	*30.5	*1.0	*275.0	*90.5	@	@	@	@	@	@	*471.5
C0V530 阿蓮	*48.0	*51.5	*27.0	*70.5	*230.5	*213.5	*145.5	*247.0	*103.0	*25.5	*0.5	*8.0	*1170.5
C0V610 梓官	*47.0	*32.5	*31.5	*7.5	*233.5	*113.5	*134.0	*183.0	*61.0	*9.0	*0.5	*5.0	*858.0
C0V620 永安	*49.5	*40.0	*30.0	*68.0	*206.0	*118.0	*126.0	*166.5	*33.0	*6.5	*1.0	*2.0	*846.5
C0V630 茄萣	*56.0	*45.5	*30.0	*2.5	*184.5	*186.0	*114.5	*315.0	*34.0	*5.5	*0.5	9.0	*983.0
C0V640 湖內	*52.5	*44.5	*26.0	*15.0	*187.5	*180.0	*156.0	*240.5	*45.0	*6.0	*0.5	*9.0	*962.5
C0V650 彌陀	*47.0	*38.0	*32.0	*22.0	*250.5	*106.5	*137.0	*191.0	*35.5	*9.0	*1.0	*5.5	*875.0
C0V660 岡山	*48.5	*40.0	*28.0	*6.5	*245.0	*132.0	*226.5	*192.5	*48.5	*12.0	-	*7.5	*987.0
C0V670 楠梓	*50.0	*32.0	*24.5	*2.0	*252.0	*181.0	*107.0	*167.5	*104.0	*10.0	*0.5	@	*930.5
C0V680 仁武	*49.0	*34.0	*22.5	*2.0	*262.5	*182.0	*141.0	*285.0	*52.5	*14.0	*0.5	*20.5	*1065.5
C0V690 鼓山	*56.5	*24.5	*34.5	*0.5	*294.0	*98.5	*168.5	*81.0	*18.5	*20.5	*2.5	17.0	*816.5
C0V700 三民	*54.0	*26.0	*32.0	*1.0	*327.5	*147.5	*167.5	*139.0	*21.0	*15.0	*1.0	*22.5	*954.0
C0V710 苓雅	*51.0	*19.5	*31.0	*0.5	*304.0	*114.5	*136.5	*123.0	*25.0	*43.5	*0.5	*20.5	*869.5
C0V720 林園	*77.5	*40.0	*33.5	-	*225.5	*162.5	*142.5	*73.0	*101.0	*26.0	-	*8.0	*889.5
C0V730 大寮	*59.5	*23.5	*29.5	*0.5	*360.5	*167.0	*177.5	*149.5	*46.0	*31.0	*0.5	*21.5	*1066.5
C0V740 旗山	*44.5	*37.5	*22.5	*5.5	*238.5	*215.0	*98.5	*411.0	*206.5	*97.0	*0.5	*14.0	*1391.0
C0V750 路竹	*49.5	*44.5	*26.5	*42.0	*196.0	*183.0	*167.0	*197.0	*44.5	*7.0	*0.5	*4.5	*962.0
C0V760 橋頭	*45.0	*32.0	*29.0	*3.5	*238.0	*183.5	*177.5	*226.0	*101.0	*9.5	*0.5	*10.0	*1055.5
C0V770 大社	*50.0	*35.0	*25.5	*2.0	*230.5	*196.5	*175.0	*234.5	*85.5	*17.5	*0.5	*19.0	*1071.5
C0V790 萬山	*46.0	*48.5	*34.0	*37.5	*474.0	*249.0	*151.0	*115.0	*77.0	*67.5	*46.5	*27.0	*1373.0
C0V800 六龜	*55.0	*66.0	*45.5	*19.0	*557.5	*329.0	*223.5	*376.0	*136.5	*62.0	*3.0	*21.5	*1894.5
C0V810 左營	*49.0	*24.5	*25.5	*1.5	*233.5	*118.0	*104.0	*84.5	*30.5	*10.5	*1.0	*16.0	*698.5

（續 to be continued）

特殊註記請參考第ii頁說明

年Year: 2022 （續 continued） 單位：毫米 UNIT：mm

站號及測站名稱 Station No. Name	一月 Jan.	二月 Feb.	三月 Mar.	四月 Apr.	五月 May	六月 Jun.	七月 Jul.	八月 Aug.	九月 Sep.	十月 Oct.	十一月 Nov.	十二月 Dec.	全年 Annual
C0V820 小林	*56.0	*105.5	*40.5	*46.0	*372.0	*388.0	*266.0	*421.5	*175.5	*49.5	*1.0	18.0	*1939.5
C0W110 東苙	*28.0	*77.0	*70.0	*1.0	*55.0	*1.0	-	*23.0	*13.0	*9.0	*78.0	*25.5	*380.5
C0W120 西嶼	*12.5	*100.5	*91.5	*5.0	*250.5	*126.0	*22.5	*80.0	*3.5	*11.0	-	-	*703.0
C0W130 花嶼	*28.5	*107.0	*70.5	*6.0	*252.5	*128.5	*19.0	*42.0	*8.5	*28.0	*17.0	*13.0	*720.5
C0W140 金沙	*45.5	*39.5	*22.5	*16.5	*183.5	*175.5	*149.5	*48.5	-	-	*62.0	*17.0	*760.0
C0W150 金寧	*38.5	*141.0	*82.0	*15.5	*199.0	*162.0	*102.5	*33.0	-	-	-	-	*773.5
C0W160 烏坵	*13.5	*58.5	*33.0	*7.5	*136.5	*242.5	-	*20.5	*2.5	-	*72.5	*6.5	*593.5
C0W170 東引	*33.5	*83.5	@	@	@	@	@	@	@	@	@	@	*117.0
C0X050 東河	*35.0	*82.5	*40.5	*23.5	*305.0	*330.5	*221.5	*476.0	*60.0	*7.5	*0.5	*10.0	*1592.5
C0X060 下營	*38.5	*87.0	*48.0	*49.0	*354.5	*260.0	*128.5	*165.5	*25.0	*5.5	*2.5	7.5	*1171.5
C0X080 佳里	*47.0	*78.0	*44.0	*32.0	*331.5	*217.5	*89.5	*145.0	*12.5	*5.0	*4.0	*6.0	*1012.0
C0X100 臺南市北區	*38.0	*55.0	*30.0	*10.5	*256.5	*175.0	*156.5	*356.0	*35.5	*4.0	*4.0	*7.0	*1128.0
C0X110 臺南市南區	*53.0	*64.5	*30.5	*4.0	*194.5	*149.0	*174.5	*375.0	*24.5	*4.0	*0.5	*10.0	*1084.0
C0X120 麻豆	*35.5	*69.5	*41.5	*28.5	*363.0	*244.5	*86.5	*215.5	*28.0	*4.0	*1.0	*3.0	*1120.5
C0X130 官田	*35.0	*85.5	*47.5	*12.5	*327.5	*219.5	*74.5	*340.0	*37.5	*14.5	*1.5	*7.0	*1202.5
C0X140 西港	*44.0	*96.0	*47.0	*20.0	*352.5	*211.5	*114.5	*142.0	*18.0	*4.0	*1.5	*7.0	*1058.0
C0X150 安定	*34.0	*68.0	*45.0	*15.0	*358.0	*176.5	*85.5	*184.0	*98.0	*9.0	*1.5	*7.0	*1081.5
C0X160 仁德	*57.0	*69.5	*27.5	*5.0	*205.0	*203.0	*127.0	*296.0	*53.5	*28.0	*0.5	*8.5	*1080.5
C0X170 關廟	*47.5	*59.0	*23.5	*10.5	*170.5	*188.0	*96.5	*252.5	*86.5	*90.0	*0.5	*7.0	*1032.0
C0X180 山上	*47.5	*85.0	*45.5	*8.5	*253.0	*229.0	*151.0	*509.5	*45.5	*20.0	*1.5	*14.5	*1410.5
C0X190 安平	*38.0	*65.0	*28.5	*13.5	*292.5	*167.5	*124.5	*252.0	*38.5	*4.5	*2.0	7.0	*1033.5
C0X200 左鎮	*50.0	*79.0	*36.5	*9.0	*201.5	*199.5	*234.0	*513.5	*44.5	*106.5	*1.0	*9.0	*1484.0
C0X210 白河	*37.0	*83.5	*42.0	*29.0	*280.0	*254.5	*221.0	*371.0	*51.5	*12.0	*0.5	9.5	*1391.5
C0X220 學甲	*36.5	*71.5	*49.5	*30.0	*277.0	*178.0	*61.0	*112.5	*23.5	*6.5	*3.5	*8.0	*857.5
C0X230 鹽水	*35.5	*64.0	*49.5	*26.0	*298.0	*197.0	*95.0	*179.5	*30.0	*4.0	*3.0	*6.5	*988.0
C0X240 關子嶺	*48.5	*113.5	*54.0	*31.5	*355.5	*375.5	*257.5	*620.5	*184.5	*62.0	*1.0	*15.0	*2119.0
C0X250 新營	*38.0	*72.5	*44.5	*33.5	*337.5	*217.0	*123.0	*242.5	*61.5	*6.0	-	*8.5	*1184.5
C0X260 後壁	*34.5	*91.0	*55.0	*76.0	*332.0	*268.0	*89.5	*233.0	*63.5	*5.0	*0.5	*11.0	*1259.0
C0X280 將軍	*30.5	*44.5	*34.0	*15.5	*246.0	*197.0	*72.5	*127.0	*10.0	*4.5	*4.0	4.5	*790.0
C0X290 北門	*33.5	*79.5	*44.0	*76.0	*286.5	*196.5	*128.5	*149.0	*25.0	*7.0	*8.0	5.5	*1039.0
C0X300 鹿寮	*42.5	*114.0	*54.5	*39.0	*298.5	*266.0	*257.5	*605.0	*78.5	*22.5	*1.0	18.0	*1797.0
C0X310 七股	*40.0	*66.5	*42.0	*20.0	*278.0	*196.0	*193.0	*94.0	*7.5	*6.0	*2.0	*4.5	*949.5
C0X320 柳營	*34.0	*74.5	*53.0	*13.5	*290.5	*255.5	*137.5	*492.5	*70.0	*4.5	*1.5	*8.0	*1435.0
C0Z020 明里	*90.0	*41.0	*26.0	*57.5	*154.0	*105.0	*123.0	*44.5	*59.5	*535.5	*83.0	7.0	*1326.0
C0Z050 佳心	*105.0	*78.0	*34.0	*35.5	*212.0	*93.5	*143.0	*65.5	*105.0	*514.5	*80.0	10.5	*1476.5
C0Z061 玉里	*126.0	*65.5	*41.0	*31.0	*150.0	*109.0	*4.5	*14.5	*129.0	*623.5	*84.5	25.5	*1404.0
C0Z070 舞鶴	*71.0	*55.0	*46.0	*28.0	*76.5	*89.5	*22.5	*36.0	*113.5	*648.0	*138.0	21.0	*1345.0
C0Z080 富源	*141.5	*92.0	*88.5	*138.0	*156.5	*205.5	*59.5	*53.5	*185.5	*821.5	*159.0	50.0	*2151.0
C0Z100 東華	*138.5	*50.5	*38.5	*47.0	*254.5	*110.5	*22.0	*17.5	*143.5	*873.0	*163.0	30.0	*1888.5
C0Z150 吉安光華	*176.0	*34.5	*37.0	*66.5	*221.5	*113.0	*50.0	*21.0	*130.5	*857.5	*76.5	21.0	*1805.0
C0Z160 鳳林	*104.5	*65.5	*68.5	*128.5	*296.0	*139.5	*33.0	*44.0	*232.0	*947.0	*86.5	28.0	*2173.0
C0Z170 卓溪	*110.0	*57.0	*32.5	*28.5	*137.5	*139.5	*41.0	*54.5	*129.5	*597.5	*60.0	12.0	*1399.5
C0Z180 新城	*173.5	*59.0	*54.5	*113.5	*315.5	*118.5	*104.0	*18.5	*173.0	*956.5	*173.5	17.5	*2277.5
C0Z190 富世	*143.0	*77.0	*66.0	*165.0	*320.0	*122.0	*54.5	*30.0	*168.5	*1347.5	*106.0	24.5	*2624.0
C0Z200 萬榮	*102.5	*68.5	*61.0	*148.0	*304.5	*170.5	*54.0	*32.0	*181.0	*849.0	*86.0	39.0	*2096.0
C0Z210 瑞穗	*122.5	*79.0	*53.5	*70.0	*210.5	*167.5	*25.0	*36.5	*162.0	*948.5	*158.0	27.0	*2060.0
C0Z220 和平林道	*140.5	*98.0	*66.5	*35.0	*275.0	*87.0	*44.0	*29.5	*204.5	*1299.0	*110.0	65.0	*2454.0
C0Z230 和平	*216.5	*133.5	*78.5	*44.0	*200.5	*70.5	*6.5	-	*141.0	*1205.0	*153.0	28.5	*2277.5
C0Z250 瑞穗林道	*264.5	*202.5	*163.5	*176.5	*368.5	*161.0	*44.5	*40.0	*212.0	*791.5	*264.5	*109.0	*2798.0
C0Z270 蕃薯寮	*322.0	*169.0	*82.5	*140.5	*382.5	*182.0	*3.0	*14.5	*121.0	*808.5	*145.0	66.0	*2436.5
C0Z280 德武	*139.5	*74.5	*41.5	*47.5	*170.0	*84.0	*18.5	*12.0	*138.5	*864.5	*152.5	22.5	*1765.5
C0Z290 赤柯山	*194.5	*120.0	*62.0	*85.5	*218.0	*137.5	*68.5	*100.0	*168.0	*1039.5	*138.0	58.0	*2389.5
C0Z300 東里	*129.0	*72.0	*44.5	*62.5	*160.5	*140.5	*40.0	*65.0	*91.0	*641.5	*85.0	17.5	*1549.0
C0Z310 清水斷崖	*170.0	*89.5	*88.0	*36.5	*418.5	*144.0	*13.5	*24.0	*224.5	*1215.0	*131.0	24.5	*2579.0
C0Z320 清水林道	*181.0	*129.0	*74.0	*101.0	*249.0	*54.5	*91.5	*45.5	*106.0	*520.5	*133.0	45.0	*1730.0
C0Z330 安通山	*157.0	*85.0	*68.0	*82.0	*188.5	*95.5	*31.5	*84.0	*80.0	*659.5	*105.5	23.5	*1660.0
C1A630 下盆	X	X	X	X	X	X	*37.5	*104.5	*1002.0	*783.5	*163.5	*143.0	*2234.0
C1A750 石碇服務區	*142.5	*344.0	*192.5	*96.0	*544.0	*224.0	*109.5	*104.0	*654.0	*780.5	*187.5	274.5	*3653.0
C1A760 坪林交控	*193.0	*341.0	*169.5	*103.0	*592.0	*353.5	*90.5	*65.5	*1034.0	*1058.5	*247.5	325.5	*4573.5
C1A9N0 四十份	*236.5	*443.0	*236.5	*163.5	*641.5	*341.5	*77.0	*119.5	*846.5	*750.5	*229.5	*433.0	*4518.5
C1AC50 關渡	*99.0	*225.0	*172.0	*62.0	*515.5	*193.0	*85.5	*64.0	*422.0	*247.0	*130.0	*68.5	*2283.5
C1AI50 國三N016K	*190.0	*389.0	*218.5	*117.5	*554.5	*232.5	*125.0	*72.0	*448.5	*1186.5	*220.0	364.5	*4118.5
C1AI60 國一N039K	*120.5	*308.5	*221.0	*96.5	*608.5	*236.5	*168.5	*133.5	*384.0	*356.0	*129.0	103.0	*2865.5

（續 to be continued）

特殊註記請參考第ii頁說明

年Year: 2022 （續 continued） 單位：毫米 UNIT：mm

站號及測站名稱 Station No. Name	一月 Jan.	二月 Feb.	三月 Mar.	四月 Apr.	五月 May	六月 Jun.	七月 Jul.	八月 Aug.	九月 Sep.	十月 Oct.	十一月 Nov.	十二月 Dec.	全年 Annual
C1C510 水尾	*87.0	*274.0	*220.0	*75.0	*570.0	*256.0	*52.0	*80.5	*143.5	*192.0	*118.0	*104.5	*2172.5
C1D380 新埔	*77.0	*242.0	*241.0	*107.0	*519.5	*307.0	*41.0	*65.0	*249.5	*171.0	*115.0	*66.5	*2201.5
C1D400 鳥嘴山	*86.5	*247.0	*249.5	*103.5	*460.0	*221.5	*309.0	*137.5	*916.5	*348.5	*113.5	*63.0	*3256.0
C1D410 白蘭	*97.5	*354.5	*288.0	*148.5	*619.0	*453.5	*253.0	*110.0	*728.0	*70.0	*110.0	*51.0	*3283.0
C1D420 太閣南	*98.0	*339.0	*270.5	*129.5	*474.5	*413.5	*231.5	*106.5	*852.5	*144.5	*102.5	78.0	*3240.5
C1D630 飛鳳山	*76.0	*257.5	*236.0	*87.5	*441.0	*331.5	*142.5	*63.5	*434.5	*106.5	*96.0	*42.5	*2315.0
C1D640 外坪(五指山)	*116.0	*375.5	*349.5	*147.5	*580.0	*471.5	*248.0	*223.0	*546.0	*112.5	*120.0	106.5	*3396.0
C1E451 象鼻	*57.0	*225.0	*271.5	*116.5	*726.5	*496.5	*144.5	*256.5	*277.0	*13.0	*31.5	*39.0	*2654.5
C1E461 松安	*75.0	*266.0	*318.5	*142.0	*763.0	*384.5	*91.0	*154.0	*293.0	*14.5	*54.0	44.5	*2600.0
C1E480 鳳美	*83.0	*318.0	*307.0	*119.0	*578.5	*598.0	*182.5	*164.5	*619.5	*47.5	*94.0	49.5	*3161.0
C1E511 新開	*41.5	*176.5	*232.0	*70.5	*693.5	*533.0	*80.0	*214.0	*225.0	*15.0	*20.0	*20.0	*2321.0
C1E601 南勢	*66.0	*158.5	*238.5	*64.5	*511.5	*362.5	*15.0	*164.0	*310.0	*18.0	*26.5	*11.5	*1946.5
C1E670 南礦	*90.0	*308.5	*363.5	*137.5	*693.5	*681.0	*179.5	*192.0	*452.5	*40.5	*91.0	*38.5	*3268.0
C1E681 南勢山	*54.0	*239.5	*314.5	*99.5	*670.0	*648.0	*155.5	*237.5	*299.5	*21.5	*46.5	*39.0	*2825.0
C1E691 南湖	*64.0	*261.5	*244.0	*87.0	*270.0	*340.5	*66.0	*156.5	*271.5	*16.0	*21.5	*32.5	*1831.0
C1E701 八卦	*64.0	*211.0	*323.5	*87.5	*640.0	*646.5	*115.0	*218.5	*453.5	-	*9.5	24.5	*2793.5
C1E711 馬拉邦山	*49.0	*213.0	*278.0	*104.0	*711.0	*654.0	*323.0	*259.0	*240.5	*14.5	*30.0	*31.5	*2907.5
C1E721 泰安	*75.5	*252.5	*254.5	*74.5	*242.5	*362.5	*140.0	*132.5	*605.0	*23.5	*67.0	*28.0	*2258.0
C1E770 公館	*58.0	*173.0	*287.0	*69.0	*517.5	*449.0	*94.5	*82.5	*307.0	*16.0	*17.0	*13.0	*2083.5
C1E890 國三N149K	*66.0	*111.5	*284.0	*57.5	*508.0	*400.5	*6.5	*113.0	*290.0	*15.0	*10.0	6.5	*1868.5
C1E900 國一N128K	*63.5	*203.0	*293.5	*88.5	*558.0	*411.0	*73.0	*101.0	*329.5	*22.0	*35.0	*18.5	*2196.5
C1F871 上谷關	*64.0	*192.0	*271.0	*147.5	*729.0	*460.0	*91.5	*80.0	*177.0	*30.5	*44.0	*38.5	*2325.0
C1F891 稍來	*140.5	*357.0	*381.0	*145.0	*1112.5	*439.0	*193.0	*99.5	*359.0	*37.5	*101.0	*52.5	*3417.5
C1F911 新伯公	*47.5	*169.0	*178.5	*85.5	*512.5	*450.5	*288.0	*306.5	*226.0	*21.5	*28.0	*27.5	*2341.0
C1F941 雪嶺	*160.5	*386.0	*365.0	*146.5	*1332.5	*467.0	*144.0	*124.5	*405.5	*38.5	*113.5	*52.5	*3736.0
C1F9B1 桐林	*33.5	*122.0	*136.0	*57.5	*341.5	*313.5	*100.0	*277.0	*165.5	*16.0	*16.0	*16.5	*1595.0
C1F9C1 白冷	*51.5	*162.5	*205.0	*106.0	*639.5	*524.5	*139.0	*126.0	*203.0	*23.0	*24.5	65.0	*2269.5
C1F9D1 白毛台	*43.0	*160.5	*157.0	*107.0	*535.0	*437.0	*188.5	*136.5	*224.5	*22.5	*27.0	49.5	*2088.0
C1F9E1 龍安	*38.0	*144.0	*170.5	*111.0	*476.5	*423.0	*213.5	*153.0	*246.5	*22.5	*41.0	45.0	*2084.5
C1F9F1 伯公龍	*38.0	*136.0	*170.5	*65.0	*528.0	*465.5	*216.5	*259.0	*158.0	*18.0	*20.0	21.5	*2096.0
C1F9G1 慶福山	*34.0	*145.0	*155.5	*98.5	*394.0	*331.0	*201.0	*176.0	*199.0	*22.5	*29.0	*55.0	*1840.5
C1F9J1 清水林	*50.0	*147.0	*145.5	*98.0	*477.5	*413.0	*175.5	*231.0	*176.0	*13.5	*18.5	*15.0	*1960.5
C1F9W0 德基	*137.5	*235.0	*282.0	*71.0	*686.0	*222.0	*81.0	*57.5	*161.5	*39.0	*63.5	*39.5	*2075.5
C1G691 下水埔	*30.0	*104.5	*105.5	*45.5	*295.0	*215.5	*30.5	*376.0	*68.0	*5.5	*1.0	12.5	*1289.5
C1G9D0 國一S218K	*31.5	*99.0	*85.0	*31.5	*335.5	*206.0	*75.5	*214.5	*39.5	*6.0	*2.5	*14.0	*1140.5
C1H000 翠峰	*147.0	*266.0	*254.0	*187.0	*799.0	*318.5	*161.0	*133.0	*200.0	*114.0	*111.0	*38.0	*2728.5
C1H840 國三N238K	*35.0	*129.0	*111.5	*81.0	*331.5	*341.0	*145.0	*395.5	*145.5	*14.0	*1.5	16.0	*1746.5
C1H860 瑞岩	*133.5	*276.0	*285.5	*209.0	*779.5	*409.0	*141.0	*123.5	*151.0	*67.0	*101.0	*50.5	*2726.5
C1H900 清流	*63.5	*169.0	*164.0	*109.0	*484.0	*428.5	*169.5	*155.0	*109.5	*21.0	*35.5	*20.5	*1929.0
C1H920 長豐	*54.5	*153.0	*160.5	*111.0	*544.0	*397.0	*156.5	*103.0	*181.0	*17.0	*19.5	*18.0	*1915.0
C1H941 雙冬	*47.0	*135.0	*138.0	*103.0	*362.0	*355.0	*169.0	*180.0	*169.0	*10.0	*6.5	*14.0	*1688.5
C1H971 六分寮	*39.5	*107.5	*111.0	*43.5	*322.5	*379.0	*59.5	*284.0	*110.5	*7.0	*2.0	7.0	*1473.0
C1H9B1 阿眉	*65.5	*169.5	*199.5	*121.0	*671.5	*403.0	/	/	/	/	/	/	*1630.0
C1I020 萬大	*102.5	*167.0	*178.5	*145.5	*663.5	*351.5	*108.0	*55.5	*131.0	*58.0	*81.0	*21.0	*2063.0
C1I030 武界	*85.0	*141.5	*136.5	*99.0	*563.5	*341.5	*256.5	*154.0	*225.5	*47.5	*48.5	*17.0	*2116.0
C1I050 丹大	*84.5	*126.5	*113.5	*56.0	*272.5	*88.5	*149.0	*61.0	*270.0	*221.0	*30.0	*45.0	*1517.5
C1I070 和社	*67.5	*143.5	*81.0	*51.5	*343.0	*148.0	*148.0	*131.5	*229.0	*41.0	*41.0	34.5	*1459.5
C1I101 溪頭	*86.0	*164.5	*111.5	*82.5	*407.5	*200.5	*111.5	*210.5	*121.5	*33.5	*11.0	*44.0	*1584.5
C1I121 大鞍	*75.0	*137.5	*109.5	*61.5	*380.5	*291.5	*99.0	*318.0	*340.0	*59.5	*7.0	*38.5	*1917.5
C1I131 桶頭	*39.0	*98.0	*103.0	*48.0	*404.0	*525.0	*284.5	*475.5	*198.0	*14.5	*1.5	*30.5	*2221.5
C1I140 卡奈托灣	*87.0	*137.5	*107.5	*46.0	*282.5	*131.5	*165.0	*46.5	*357.5	*112.5	*32.5	*40.5	*1546.5
C1I150 青雲	*59.0	*145.0	*135.0	*72.5	*432.0	*359.5	*136.0	*179.0	*238.0	*87.5	*17.5	31.5	*1892.5
C1I201 中心崙	*43.0	*135.0	*152.0	*82.5	*396.0	*415.0	*231.0	*301.5	*284.5	*76.0	*8.0	*19.0	*2143.5
C1I211 蘆竹湳	*48.5	*144.0	*141.0	*100.0	*402.0	*415.5	*226.0	*265.0	*255.5	*14.5	*6.5	*16.0	*2034.5
C1I220 樟湖	*63.0	*142.0	*149.5	*138.5	*579.0	461.5	219.5	*224.5	*240.0	*24.0	*23.0	18.5	*2283.0
C1I230 九份二山	59.5	150.0	154.0	116.5	497.5	393.0	123.0	*100.5	*159.0	*9.5	*8.5	14.5	*1785.5
C1I240 外大坪	*59.5	*141.0	*126.0	*94.0	*460.5	*512.0	*191.0	*128.0	*99.5	*25.5	*19.0	20.5	*1876.5
C1I250 鯉潭	*58.0	*142.5	*155.0	*95.0	*405.5	*448.0	*241.0	*296.0	*108.0	*28.5	*16.5	*23.0	*2017.0
C1I260 北坑	*62.0	*143.0	*170.5	*101.5	*485.0	*421.5	*455.5	*295.5	*184.5	*87.0	*46.5	25.0	*2477.5
C1I280 埔中	*36.0	*113.5	*112.0	*64.0	*304.0	*348.0	*131.5	*397.0	*144.0	*8.5	*1.5	*13.0	*1673.0
C1I290 豐丘	*73.5	*135.0	*101.5	*58.0	*308.0	*177.5	*123.5	*260.0	*250.0	*61.5	*28.0	*43.0	*1619.5
C1I310 西巒	*65.5	*129.0	*119.0	*64.5	*407.0	*300.5	*156.0	*136.0	*302.5	*29.5	*14.0	*25.5	*1749.0
C1I320 奧萬大	*106.5	*173.5	*201.0	*134.5	*561.5	*305.0	*128.0	*48.5	*79.5	*74.0	*85.0	*28.5	*1925.5

（續 to be continued）

特殊註記請參考第ii頁說明

年Year: 2022 （續 continued） 單位：毫米 UNIT：mm

站號及測站名稱 Station No. Name	一月 Jan.	二月 Feb.	三月 Mar.	四月 Apr.	五月 May	六月 Jun.	七月 Jul.	八月 Aug.	九月 Sep.	十月 Oct.	十一月 Nov.	十二月 Dec.	全年 Annual
C1I330 楓樹林	*94.5	*173.0	*191.5	*131.5	*522.0	*381.5	*342.0	*64.0	*174.5	*45.0	*73.5	*17.0	*2210.0
C1I340 新興橋	*82.5	*158.0	*82.5	*56.0	*418.5	*200.5	*115.5	*112.5	*199.0	*54.5	*65.0	27.0	*1571.5
C1I400 凌霄	80.5	174.5	203.5	123.5	*515.5	*565.5	*421.0	*325.5	*162.0	*71.5	*31.5	21.5	*2696.0
C1I430 翠華	125.0	277.5	226.0	128.5	568.5	375.5	198.5	*170.5	*247.0	*231.5	*133.5	*83.0	*2765.0
C1I440 新高口	112.5	219.5	*111.5	72.5	*842.5	*336.0	*225.0	*284.5	*258.0	*198.0	*46.0	56.0	*2762.0
C1I450 望鄉山	*96.0	*157.0	*89.5	*50.0	*400.5	*209.5	*200.0	*96.0	*336.5	*66.5	*43.5	38.0	*1783.0
C1I470 杉林溪	*108.0	*180.0	*125.0	*99.5	*465.5	*245.0	*141.5	*316.0	*426.5	*34.0	*9.5	*55.5	*2206.0
C1I500 大尖山	*101.5	*160.5	*155.5	*132.5	*586.5	*466.5	*287.5	*174.5	*55.5	*84.5	*35.0	30.5	*2270.5
C1I510 線浸林道	*54.0	*115.5	*118.0	*66.0	*437.0	*476.5	*271.5	*209.5	*273.0	*36.5	*21.0	25.0	*2103.5
C1I550 國六W023K	*49.5	*133.5	*130.5	*84.0	*243.0	*382.0	*106.5	*124.5	*114.5	*21.5	*9.0	17.0	*1415.5
C1K540 口湖	*26.5	*65.5	*100.5	*48.5	*289.5	*183.5	*127.0	*124.5	*7.5	*10.5	*5.5	*33.0	*1022.0
C1M390 龍美	*43.5	*114.0	*82.0	*37.0	*562.5	*333.5	*110.0	*371.5	*177.0	*28.5	*4.5	27.5	*1891.5
C1M400 菜瓜坪	*40.0	*109.5	*47.0	*26.5	*308.5	*236.0	*121.5	*409.0	*162.5	*62.5	*4.0	*23.5	*1550.5
C1M480 獨立山	*43.0	106.0	118.0	111.5	419.0	396.5	*351.5	*333.5	*334.5	*17.0	*2.5	*40.5	*2273.5
C1M600 頭凍	*39.5	104.5	68.0	51.5	*436.5	390.0	*298.0	*648.0	*245.5	*27.0	*10.0	21.5	*2340.0
C1M610 石磐龍	*69.0	*146.0	96.0	88.5	473.0	401.5	*49.0	*290.0	*262.0	*31.0	*4.5	*25.5	*1936.0
C1M620 瑞里	*61.0	126.5	96.0	103.5	429.0	492.5	*154.5	*283.5	*281.0	*27.5	*4.0	51.5	*2110.5
C1M640 十字	*74.0	*138.0	*81.0	*63.5	*500.5	*322.5	*210.0	*359.5	*289.0	*110.5	*19.5	*37.5	*2205.5
C1M870 國三N285K	*34.0	*104.0	*84.0	*82.5	*255.0	*333.0	*95.5	*485.5	*142.0	*38.0	*1.0	*41.0	*1695.5
C1N001 沙崙	*52.5	*55.5	*25.0	*14.5	*167.0	*296.0	*181.5	*269.0	*81.0	*71.0	*1.0	*11.5	*1225.5
C1O850 環湖	*40.0	*90.0	*68.0	*10.5	*329.5	*217.5	*93.0	*559.0	*69.5	*18.0	-	*22.0	*1517.0
C1O870 大棟山	*37.0	*98.5	*46.5	*22.5	*182.5	*296.5	*153.0	*560.0	*183.0	*67.5	*1.0	*13.0	*1661.0
C1O880 關山	*47.5	*93.0	*38.0	*18.0	*291.5	*239.0	*248.0	*267.0	*171.5	*29.0	*1.0	11.5	*1455.0
C1O921 楠西	*38.0	*99.5	*45.0	*13.5	*268.0	*191.0	*217.0	*365.0	*151.5	*10.5	*1.0	21.5	*1421.5
C1O940 東山服務區	*35.0	*84.5	*43.0	*16.5	*280.5	*293.0	*279.5	*456.5	*82.5	*4.0	-	*10.0	*1585.0
C1R110 口社	*56.5	*39.0	*33.0	*13.0	*334.0	*254.5	*197.0	*228.0	*160.5	*85.0	*26.5	*28.5	*1455.5
C1R120 上德文	*66.0	*48.0	*38.0	*20.0	*422.5	*411.0	*196.0	*125.0	*138.5	*86.0	*9.0	*29.0	*1589.0
C1R250 力里	*94.5	*19.0	*45.5	*2.5	*242.0	*104.0	*306.0	*149.0	*68.0	*123.5	*2.5	*13.5	*1170.0
C1R290 石門山	*178.5	*23.0	*43.5	*22.5	*338.5	*200.0	*281.5	*281.5	*49.0	*229.5	*5.5	7.0	*1660.0
C1R610 西大武山	*110.5	*55.0	*53.0	*33.0	*646.5	*232.5	*137.5	*528.0	*173.5	*584.0	*15.5	*32.0	*2601.0
C1R630 龍泉	*65.0	*25.5	*24.0	*2.5	*403.5	*147.5	*331.5	*192.0	*137.5	*105.0	*16.5	*34.0	*1484.5
C1S670 摩天	*113.5	*119.0	*41.0	*52.5	*186.0	*123.0	*100.5	*125.0	*47.0	*246.0	*59.5	27.0	*1240.0
C1S800 華源	*139.5	*47.5	*54.0	*60.5	*186.0	*165.0	*72.5	*171.0	*104.5	*382.5	*71.5	5.5	*1460.0
C1S820 金峰	*157.0	*44.0	*38.5	*54.5	*224.5	*161.0	*95.5	*219.0	*157.5	*548.0	*81.0	16.5	*1797.0
C1S850 豐南	*107.5	*67.5	*40.5	*72.5	*203.0	*91.0	*53.0	*86.5	*62.0	*509.0	*57.0	6.0	*1355.5
C1S860 利嘉	*151.0	*71.0	*49.5	*180.5	*230.5	*171.5	*125.0	*206.5	*125.5	*407.5	*82.0	15.5	*1816.0
C1S870 南美山	*255.5	*144.0	*190.5	*278.0	*196.5	*151.0	*43.5	*91.5	*203.0	*805.0	*117.0	58.0	*2533.5
C1S880 壽卡	*279.0	*124.5	*184.0	*225.5	*281.5	*188.5	*138.0	*407.5	*126.0	*476.0	*68.0	82.0	*2580.5
C1SA50 利嘉林道	*226.0	*131.0	*105.0	*227.5	*388.5	*178.0	*155.0	*324.0	*195.5	*569.0	*188.5	*50.0	*2738.0
C1SA70 都蘭	*114.5	*44.0	*36.0	*298.5	*110.5	*180.5	*98.5	*169.0	*111.0	*403.5	*41.0	5.5	*1612.5
C1T800 洛韶	*146.5	*231.5	*95.0	*68.0	*228.0	*76.0	*30.0	*24.5	*77.0	*396.5	*72.0	78.0	*1523.0
C1T810 慈恩	*191.0	*326.0	*174.5	*88.0	*421.5	*106.0	*137.5	*55.0	*115.5	*567.0	*102.5	86.5	*2371.0
C1T830 布洛灣	*103.0	*123.5	*44.0	*67.0	*195.0	*131.5	*112.5	*94.0	*87.5	*630.5	*65.5	29.0	*1683.0
C1T920 中興	*151.0	*78.5	*59.0	*109.0	*305.5	*117.5	*24.5	*54.0	*151.0	*882.0	*107.0	*34.5	*2073.5
C1T940 大觀	*151.0	*109.5	*84.0	*195.0	*250.0	*255.0	*184.0	*49.5	*205.0	*961.0	*147.0	*62.5	*2653.5
C1T950 太安	*409.0	*411.5	*335.0	*429.5	*707.0	*420.0	*194.0	*41.5	*233.5	*1306.0	*456.5	265.0	*5208.5
C1T970 大農	*154.5	*117.0	*103.0	*117.5	*277.0	*175.5	*35.0	*82.0	*186.5	*1000.5	*158.0	42.0	*2448.5
C1T980 龍澗	*177.5	*301.5	*122.0	*144.5	*281.0	*72.5	*57.5	*40.5	*118.0	*83.5	*50.0	139.0	*1587.5
C1T990 高寮	*116.0	*56.5	*27.0	*5.0	*174.5	*121.5	*42.5	*42.5	*174.5	*524.5	*93.5	17.0	*1395.0
C1TA00 太魯閣	*127.5	*101.5	*51.0	*225.0	*286.5	*102.0	*85.0	*61.5	*172.5	*1223.0	*89.0	20.0	*2544.5
C1U501 牛鬥	*224.5	*289.5	*167.5	*95.5	*347.0	*189.5	*155.0	*86.0	*896.0	*2089.5	*215.5	297.0	*5052.5
C1U670 寒溪	*534.5	*450.0	*139.0	*59.5	*377.0	*149.0	*19.0	*7.5	*712.5	*2259.0	*679.5	511.5	*5898.0
C1U690 新寮	*619.0	*519.0	*147.0	*67.5	*396.0	*143.5	*35.0	*7.0	*557.0	*2259.0	*827.0	*10.0	*5587.0
C1U840 東澳嶺	*1017.0	*1192.5	*252.5	*185.0	*536.5	*150.5	*35.5	*30.5	*572.5	*2776.0	*1743.5	1027.0	*9519.0
C1U850 觀音海岸	*399.5	*254.5	*167.0	*116.5	*375.0	*143.0	*31.0	*49.0	*267.5	*1797.0	*374.5	*114.5	*4089.0
C1U880 北關	*272.0	*358.0	*163.5	*52.5	*445.5	*310.5	*42.0	*61.0	*304.0	@	@	@	*2009.0
C1U920 思源	*130.0	*311.0	*148.5	*77.0	*367.5	*119.5	*134.0	*138.0	*565.0	*711.0	*119.0	111.5	*2932.0
C1U930 粉鳥林	~	~	*145.5	*80.5	*379.5	*80.5	*53.5	*39.0	*422.0	*1376.5	*648.5	*196.0	*3421.5
C1V160 達卡努瓦	56.5	124.5	77.0	39.5	398.0	*283.5	364.0	*389.0	*239.5	*61.5	*20.5	26.0	*2079.5
C1V170 排雲	*120.0	*167.5	*100.5	*75.5	*772.0	*185.5	*118.5	*136.0	*415.0	*240.5	*67.5	47.5	*2446.0
C1V190 南天池	*116.5	255.5	129.5	76.5	1029.5	224.5	167.5	*138.0	*115.0	*180.5	*45.0	*37.5	*2515.5
C1V200 梅山	*61.0	*93.5	*75.5	*26.0	*310.0	*203.5	*75.5	*89.5	*72.5	*49.5	*18.5	*18.5	*1093.5
C1V220 小關山	*106.0	*145.0	*94.5	*37.0	*611.0	*213.5	*362.0	*366.0	*164.0	*115.0	*11.0	*25.5	*2250.5

（續 to be continued）

特殊註記請參考第ii頁說明

2.11 降水量 Precipitation

年Year: 2022 （續 continued） 單位：毫米 UNIT：mm

站號及測站名稱 Station No. Name	一月 Jan.	二月 Feb.	三月 Mar.	四月 Apr.	五月 May	六月 Jun.	七月 Jul.	八月 Aug.	九月 Sep.	十月 Oct.	十一月 Nov.	十二月 Dec.	全年 Annual
C1V231 高中	*65.5	*96.0	*55.5	*39.0	*483.0	*251.0	*218.5	*324.0	*134.5	*62.0	*4.0	17.5	*1750.5
C1V300 御油山	*77.5	*91.0	*61.5	*67.0	*814.5	*308.0	*310.5	*288.5	*220.0	*155.5	*11.5	*28.0	*2433.5
C1V340 大津	*46.5	*46.5	*43.0	*12.5	*482.5	*346.0	*287.0	*272.5	*98.5	*75.5	*28.0	*28.5	*1767.0
C1V390 尖山	*47.0	*40.5	*25.5	*4.0	*216.5	*220.0	*161.0	*305.5	*45.0	*12.0	*0.5	*9.5	*1087.0
C1V570 吉東	*43.0	*42.0	*25.5	*4.5	*299.0	*163.0	*203.5	*493.5	*140.0	*86.0	*2.0	*22.5	*1524.5
C1V580 溪南(特生中心)	*93.5	*122.0	*77.5	*45.5	*661.5	*378.0	*308.5	*363.5	*119.5	*140.5	*9.0	27.0	*2346.0
C1V590 新發	*65.0	*84.5	*43.0	*23.0	*490.5	*273.5	*213.0	*418.5	*245.5	*48.0	*3.5	14.0	*1922.0
C1V600 藤枝	*76.0	*111.0	*77.5	*34.5	*621.0	*261.0	*250.0	*328.0	*132.0	*112.5	*6.0	*23.5	*2033.0
C1V780 多納林道	*66.0	*76.5	*75.0	*82.0	*617.0	*318.5	*175.5	*116.0	*65.0	*81.0	*9.5	*34.0	*1716.0
C1V830 國三S383K	*50.0	*43.0	*21.0	*4.0	*292.0	*338.0	*125.5	*540.5	*64.0	*48.5	*1.0	*18.5	*1546.0
C1X040 東原	*41.0	94.5	42.0	23.5	322.0	281.5	*206.0	*623.0	*69.5	*30.0	*3.0	13.0	*1749.0
C1Z030 紅葉	*126.0	*72.5	*60.0	*51.0	*182.5	*147.5	*16.5	*29.5	*198.0	*703.5	*149.5	29.0	*1765.5
C1Z040 立山	*139.0	*80.0	*68.0	*66.0	*189.0	*110.0	*19.0	*70.5	*169.0	*758.0	*133.5	48.0	*1850.0
C1Z110 三棧	*204.0	*148.0	*132.5	*201.0	*399.5	*198.0	*137.0	*105.5	*186.5	*1128.5	*194.5	50.5	*3085.5
C1Z120 壽豐	*134.5	*74.5	*51.0	*61.0	*239.5	*115.0	*31.5	*75.0	*149.0	*757.5	*119.5	32.0	*1840.0
C1Z130 銅門	*93.0	*100.5	*44.5	*88.0	*247.5	*95.5	*122.0	*25.5	*163.5	*666.0	*88.0	32.5	*1766.5
C1Z140 荖溪	*329.5	*386.0	*185.5	*304.5	*472.0	*216.5	*120.5	*75.0	*293.5	*1309.5	*298.5	187.5	*4178.5
C1Z240 中平林道	*273.5	*194.5	*117.0	*149.0	*348.0	*152.5	*59.5	*78.0	*233.0	*805.5	*216.5	129.0	*2756.0

特殊註記請參考第ii頁說明

年Year: 2022

單位：日數
UNIT：day

站號及測站名稱 Station No. Name	一月 Jan.	二月 Feb.	三月 Mar.	四月 Apr.	五月 May	六月 Jun.	七月 Jul.	八月 Aug.	九月 Sep.	十月 Oct.	十一月 Nov.	十二月 Dec.	全年 Annual
466880 板橋	12	19	10	7	20	15	11	9	13	19	6	17	158
466900 淡水	11	17	12	7	20	10	9	8	13	18	7	17	149
466910 鞍部	26	24	17	15	26	11	8	7	16	23	23	23	219
466920 臺北	13	21	11	7	20	15	10	10	15	20	5	18	165
466930 竹子湖	21	23	12	13	22	11	9	9	15	24	20	21	200
466940 基隆	27	24	15	11	27	13	6	6	14	21	23	23	210
466950 彭佳嶼	19	18	12	9	26	11	7	4	15	8	17	21	167
466990 花蓮	19	16	11	19	26	15	3	2	13	17	19	6	166
467050 新屋	14	17	10	9	19	11	7	3	10	12	7	18	137
467060 蘇澳	21	25	15	18	22	15	6	2	13	24	25	21	207
467080 宜蘭	17	23	13	12	22	14	4	2	13	23	23	20	186
467110 金門	4	13	11	6	16	13	6	6	2	-	7	5	89
467270 田中	9	11	10	6	14	13	7	15	6	2	1	1	95
467300 東吉島	8	5	6	4	14	8	6	8	1	1	3	2	66
467350 澎湖	6	11	8	2	16	10	4	7	4	3	2	3	76
467410 臺南	5	7	6	2	11	12	11	14	7	2	1	1	79
467420 永康	5	8	5	3	13	12	11	16	8	3	1	1	86
467440 高雄	4	@	@	@	@	@	@	@	@	@	@	@	*4
467441 高雄	*2	8	3	3	12	8	9	13	8	6	-	2	*74
467480 嘉義	6	9	8	4	15	14	8	18	8	3	-	1	94
467490 臺中	7	13	11	6	17	14	10	11	7	4	4	3	107
467530 阿里山	10	12	10	8	25	23	20	26	11	8	7	3	163
467540 大武	15	9	13	16	18	9	6	14	10	17	10	10	147
467550 玉山	5	10	11	8	26	13	12	15	8	12	9	8	137
467571 新竹	11	14	11	7	16	11	6	8	9	6	4	8	111
467590 恆春	8	5	2	6	15	20	12	18	6	8	4	5	109
467610 成功	22	16	20	21	23	14	4	9	16	23	17	13	198
467620 蘭嶼	25	24	20	12	23	9	11	16	10	19	19	19	207
467650 日月潭	11	13	9	7	21	24	14	17	8	4	4	2	134
467660 臺東	13	7	9	14	15	8	4	10	10	14	11	4	119
467770 梧棲	5	12	10	5	14	12	1	@	@	@	@	@	*59
467990 馬祖	6	17	13	9	20	17	4	1	3	5	17	10	122
C0A520 山佳	12	*18	*12	*9	*18	*13	*10	*16	*13	*20	*7	*20	*168
C0A530 坪林	*22	*23	*15	*14	*25	*16	*10	*7	*16	*24	*21	*21	*214
C0A540 四堵	*21	*16	*17	*22	*24	*19	*10	*4	*15	*26	*20	*22	*216
C0A550 泰平	*27	*25	*21	*20	*28	*17	*9	*6	*17	*25	*29	*23	*247
C0A560 福山	*18	*19	*16	*15	*19	*18	*14	*12	*15	*24	*20	*21	*211
C0A570 桶後	*25	*25	*17	*18	*26	*22	*13	*8	*17	*25	*23	*22	*241
C0A640 石碇	*23	*22	*14	*15	*26	*18	*12	*6	*13	*24	*19	*22	*214
C0A650 火燒寮	*25	*21	*18	*18	*28	*16	*7	*5	*14	*25	*24	*22	*223
C0A660 瑞芳	*26	*24	*16	*12	*29	*21	*6	*2	*13	*23	*25	*23	*220
C0A770 科教館	*11	14	*10	8	19	*13	*8	*10	*12	*15	*6	11	*137
C0A860 大坪	*29	*25	*15	*14	*28	*13	*7	*7	*17	*22	*27	*23	*227
C0A870 五指山	*27	*24	*18	*15	*30	*12	*8	*10	*16	*24	*26	*22	*232
C0A880 福隆	*21	*26	*18	*18	*27	*17	*5	*2	*15	*21	*25	*23	*218
C0A890 雙溪	*27	*25	*18	*17	*27	*12	*7	*4	*16	*22	*28	*23	*226
C0A920 富貴角	*23	*21	*15	*13	29	*12	7	5	*13	*19	*24	*21	*202
C0A931 三和	*29	*24	*17	*14	*29	*13	*8	*6	*15	*20	*25	*23	*223
C0A940 金山	*25	*24	*15	*11	*27	*12	*6	*3	*13	*20	*22	*23	*201
C0A950 鼻頭角	*20	*25	*15	*8	*25	*14	*3	*2	*10	*20	*22	*15	*179
C0A970 三貂角	22	26	*17	15	26	*14	*4	*3	14	*19	*23	22	*205
C0A980 社子	*14	*16	*11	*8	*19	*13	*7	*11	*12	*14	*7	*14	*146
C0A9C0 天母	8	16	*10	*6	*19	*11	*9	*13	*13	*18	*6	*13	*142
C0A9F0 內湖	*13	*19	*11	*9	*22	*14	*10	*10	*14	*22	*10	*18	*172
C0AC40 大屯山	*30	*25	*21	*19	*29	*16	*12	*11	*16	*24	*27	*23	*253
C0AC60 三峽	15	*20	*12	*8	*17	*15	*11	*12	*12	*18	*8	*22	*170
C0AC70 信義	*15	*20	*13	*10	*23	*15	*8	*14	*15	*21	*13	*20	*187
C0AC80 文山	17	18	*13	*13	*22	*17	*9	*8	*17	*21	*12	*23	*190
C0ACA0 新莊	13	18	*10	*6	*18	*13	*8	*10	*14	*16	*6	*16	*148
C0AD00 三芝	26	*25	*13	*10	*29	*13	*7	*5	*12	*19	*17	*21	*197
C0AD10 八里	13	19	*12	*8	*21	*11	*5	*6	*13	*15	*6	*18	*147
C0AD30 蘆洲	11	*15	*12	*7	*19	*14	*9	*10	*12	*12	*5	*14	*140
C0AD40 土城	16	*18	*11	*10	*20	*13	*12	*8	*13	*20	*9	*20	*170

（續 to be continued）

特殊註記請參考第ii頁說明

年Year: 2022 （續 continued） 單位：日數 UNIT：day

站號及測站名稱 Station No. Name	一月 Jan.	二月 Feb.	三月 Mar.	四月 Apr.	五月 May	六月 Jun.	七月 Jul.	八月 Aug.	九月 Sep.	十月 Oct.	十一月 Nov.	十二月 Dec.	全年 Annual
C0AD50 鶯歌	*14	*17	*11	*11	*18	*13	*9	*12	*11	*17	*7	*20	*160
C0AG80 中和	*15	*20	*11	*9	*20	*16	*10	*8	*13	*20	*10	*19	*171
C0AH00 汐止	*22	*22	*13	*14	*24	*15	*7	*8	*15	*24	*18	*21	*203
C0AH10 永和	12	18	*10	*9	*21	*15	*10	*11	*15	*20	*8	*20	*169
C0AH30 五分山	*28	*27	*20	*20	*29	*19	*7	*4	*17	*24	*24	*24	*243
C0AH40 平等	*20	*23	*13	*14	*24	*10	*7	*11	*16	*23	*18	*20	*199
C0AH50 林口	17	20	*10	*10	*20	*10	*6	*8	*12	*17	*7	*20	*157
C0AH70 松山	14	19	*11	*9	*21	*14	*10	12	*15	*19	*10	*20	*174
C0AH80 深坑	18	22	*13	*13	*23	*18	*10	*7	*13	*21	*13	*21	*192
C0AH90 福山植物園	25	*25	*17	21	*26	*16	*12	7	16	26	*16	*24	*231
C0AI00 五股	*14	*18	*11	*7	*19	*12	*7	*9	*12	*17	*7	*16	*149
C0AI10 屈尺	*19	*22	*14	*11	*25	*22	*10	*10	*14	*20	*13	*21	*201
C0AI20 白沙灣	*21	*22	*12	*10	26	*11	*6	*5	*11	*16	*19	21	*180
C0AI30 三重	12	*15	*10	*8	*19	*15	*8	*9	*14	*15	*7	*15	*147
C0AI40 石牌	12	16	*10	*7	*18	*12	*8	*9	*11	*14	*5	*13	*135
C0AJ10 澳底	~	~	*13	*15	26	*17	*4	2	*13	*19	23	23	*155
C0AJ20 野柳	~	~	*11	*8	27	*11	*5	2	*10	*16	*20	20	*130
C0AJ30 淡水觀海	~	~	*10	*9	22	*12	*5	4	*12	*17	8	20	*119
C0AJ40 石門	~	~	*10	*10	28	*11	*6	5	*13	*18	*23	22	*146
C0AJ50 水湳洞	~	~	*13	*15	27	*19	*6	2	*11	*20	24	22	*159
C0AJ60 六塊厝	~	~	~	~	~	~	~	~	~	~	~	*4	*4
C0AJ70 田寮	~	~	~	~	~	~	~	~	~	~	~	*4	*4
C0B010 七堵	25	*22	*13	*11	*28	*17	*8	*6	*14	*24	*21	*22	*211
C0B020 基隆嶼	*22	*22	*10	*8	*26	*12	*2	*3	*13	*17	*16	20	*171
C0B040 大武崙	~	~	*11	*10	26	*12	*7	5	*12	*19	*22	23	*147
C0B050 八斗子	~	~	*11	12	27	*14	*5	3	*12	*20	22	22	*148
C0C460 復興	*14	*13	*16	*13	*23	*19	*15	*16	12	*14	*8	*17	*180
C0C480 桃園	17	*17	*13	*10	20	*12	*8	*10	*12	*19	*6	*20	*164
C0C490 八德	15	20	*12	*9	*18	*12	*7	*13	*12	*18	*7	*21	*164
C0C540 大園	17	20	*13	*2	@	@	@	@	@	@	@	@	*52
C0C590 觀音	15	19	*11	*9	18	*11	4	3	12	*12	*7	*18	*139
C0C620 蘆竹	17	22	*9	11	*22	*7	6	*4	*13	*16	9	*20	*156
C0C630 大溪	*16	*18	*13	*11	*19	*14	*9	*13	*11	*15	*4	*18	*161
C0C650 平鎮	*14	*19	*11	8	18	*11	7	*11	*11	*15	*6	19	*150
C0C660 楊梅	*18	*18	*14	*10	*15	*11	*7	*9	*10	*14	*7	*20	*153
C0C670 龍潭	*17	*21	*14	*10	*18	*13	*10	*13	*10	*15	*6	*12	*159
C0C680 龜山	*17	*20	*15	*11	*21	*12	*7	*12	*13	*18	*9	*18	*173
C0C700 中壢	15	17	*11	*9	*20	*12	*4	*6	*11	*14	*7	*18	*144
C0C710 大溪永福	13	19	12	9	19	*14	*8	17	13	*15	7	20	*166
C0C720 竹圍	~	~	*9	*6	20	*11	*5	2	*12	*13	*7	15	*100
C0C730 中大臨海站	~	~	*10	*8	17	*12	*6	7	*7	*8	6	17	*98
C0C740 觀音工業區	~	~	*10	*8	19	*11	*6	6	*12	*11	*6	*18	*107
C0C750 新興坑尾	~	~	~	~	~	~	~	~	~	~	~	*1	*1
C0D360 梅花	18	*17	*17	*16	*22	*20	*12	*12	*11	*10	*7	14	*176
C0D390 關西	*15	*20	*15	*11	*19	*17	*10	*14	*10	*9	*6	*17	*163
C0D430 峨眉	*16	*16	*13	*8	19	15	10	12	*9	*8	*7	*10	*143
C0D480 打鐵坑	*16	*18	*12	*10	*20	*14	*8	*15	*10	*12	*6	*19	*160
C0D540 橫山	*15	*17	*13	*13	*19	*17	*8	*17	*10	*8	*8	*12	*157
C0D550 雪霸	*15	17	*13	10	26	19	*14	21	12	*11	8	13	*179
C0D560 竹東	13	*17	*13	*8	*18	*12	*6	*11	*7	*6	*5	*8	*124
C0D580 寶山	*15	19	*16	9	20	12	8	10	7	*6	*5	11	*138
C0D590 新豐	*16	*18	*14	9	20	*11	6	*9	7	*9	*6	*14	*139
C0D650 湖口	*12	*17	*12	*9	*18	*12	*6	*8	7	*9	*6	*16	*132
C0D660 新竹市東區	13	15	*11	*7	*16	13	*5	*9	*9	*7	*4	*12	*121
C0D670 海天一線	~	~	*10	*7	17	*12	*4	6	*7	*6	*5	11	*85
C0D680 香山濕地	~	~	*10	*7	16	*11	*5	4	*9	*6	*5	10	*83
C0D690 外湖	~	~	*10	*6	15	*12	*7	*6	*6	*6	*5	17	*90
C0E420 竹南	11	*12	*11	8	15	*12	*6	*9	*7	*6	*5	*8	*110
C0E430 南庄	*15	*18	*13	11	*20	*18	*9	19	*10	*4	*5	*10	*152
C0E520 大湖	*11	*14	*13	*7	*18	*22	*10	*18	*9	*4	*6	*4	*136
C0E540 後龍	*11	*15	*9	*6	*18	*12	*4	*7	*7	*4	*5	*4	*102
C0E550 明德	13	16	*13	*8	*17	*14	*8	*13	*9	*4	*7	*6	*128
C0E590 通霄	*11	*15	*12	*7	*17	*15	*4	*13	*7	*4	*6	*4	*115

（續 to be continued）

特殊註記請參考第ii頁說明

年Year: 2022 （續 continued） 單位：日數 UNIT：day

站號及測站名稱 Station No. Name	一月 Jan.	二月 Feb.	三月 Mar.	四月 Apr.	五月 May	六月 Jun.	七月 Jul.	八月 Aug.	九月 Sep.	十月 Oct.	十一月 Nov.	十二月 Dec.	全年 Annual
C0E610 馬都安	*13	14	*9	*6	*19	*22	*12	23	*9	*4	6	*8	*145
C0E730 頭份	14	*17	*13	*8	18	12	5	10	8	*6	*5	*8	*124
C0E740 造橋	*12	*16	*11	*8	*18	*13	*7	*9	*7	*5	*6	*9	*121
C0E750 苗栗	13	16	*11	*7	*19	*14	*6	*8	*7	*4	*7	*7	*119
C0E780 銅鑼	*9	*17	*12	*7	*18	*14	*9	*10	*9	*4	*6	*6	*121
C0E790 卓蘭	11	*14	*12	*6	*19	*18	*9	*16	*9	@	@	@	*114
C0E791 卓蘭	11	*14	*1	~	~	~	~	~	–	*4	*6	*4	*40
C0E810 西湖	*12	*14	*11	*8	*18	*12	*3	*8	*7	*4	*6	*7	*110
C0E820 獅潭	*17	*18	*14	*11	22	*16	*10	*17	10	*3	*6	*12	*156
C0E830 苑裡	9	15	*12	*8	*18	*13	*4	*9	*7	*3	*6	*2	*106
C0E850 大河	*17	*18	*12	*8	*21	*15	*8	*14	*8	*3	*7	*10	*141
C0E870 高鐵苗栗	*10	15	*11	9	17	*12	*3	*8	*7	*4	*6	6	*108
C0E880 三義	13	*17	*12	8	*20	*14	*7	13	*8	*5	*6	*8	*131
C0E910 海埔	~	~	*11	*6	16	*12	*6	7	*6	*4	*5	6	*79
C0E920 通霄漁港	~	~	*10	6	18	*13	*2	9	*7	*3	6	4	*78
C0E930 龍鳳	~	~	*10	8	14	*11	*6	7	*6	*5	5	5	*77
C0F000 大肚	*8	*13	*10	*6	*18	*14	*5	*9	*8	*4	*5	*4	*104
C0F0A0 雪山圈谷	*19	*19	*14	*12	*25	*21	*13	*15	*12	*13	/	/	*163
C0F0B0 石岡	9	*14	*10	*6	*18	*18	*1	*12	*7	*4	*6	*4	*109
C0F0C0 中坑	*9	*15	*11	*8	*21	*26	*18	*23	*11	*5	*6	*5	*158
C0F0D0 審馬陣	*14	*16	*14	*9	*22	*14	*10	*11	*13	*15	*10	*10	*158
C0F0E0 南湖圈谷	*20	*5	*2	*2	/	/	*4	*8	*15	*18	*12	*14	*100
C0F850 東勢	*9	*13	*10	*8	*19	*24	*12	*20	*10	*4	*6	*3	*138
C0F861 梨山	*14	*15	*14	*7	*27	*24	*15	*15	*9	*9	*10	*12	*171
C0F930 大甲	7	14	*12	*7	*17	13	*5	*8	8	*4	*7	*4	*106
C0F970 大坑	*8	*13	*10	*7	*19	*15	*14	*13	*8	*4	*5	*3	*119
C0F9A0 中竹林	*11	*13	*10	*7	*20	*14	*18	*14	*8	*3	*5	*3	*126
C0F9I0 神岡	*9	*13	*10	*6	*16	*13	*6	*11	*7	*4	*5	*6	*106
C0F9K0 大安	7	13	*12	*7	*15	*13	*3	*8	*7	*4	*4	*2	*95
C0F9L0 后里	8	13	*11	*6	*17	*15	*7	*13	*7	*4	*6	*3	*110
C0F9M0 豐原	*9	*14	*10	*6	*18	*15	*8	*15	*8	*4	*6	*4	*117
C0F9N0 大里	9	*12	*10	6	*17	*14	*10	*13	*8	*4	*5	2	*110
C0F9O0 潭子	*8	*14	*10	*6	*18	*16	*11	*13	*7	*4	*5	*3	*115
C0F9P0 清水	*7	*11	*11	*6	*15	*14	*1	*9	*6	*4	*6	*2	*92
C0F9Q0 外埔	*9	*14	*11	*6	*18	*12	*2	*10	*7	*4	*7	*3	*103
C0F9R0 龍井	*7	*13	*10	*6	*17	*14	*3	*6	*7	*4	*4	*2	*93
C0F9S0 烏日	*7	13	*12	7	*17	*15	8	*10	*7	*4	*5	4	*109
C0F9T0 西屯	7	13	*10	*6	*17	*13	*8	*9	*6	*4	*5	*2	*100
C0F9U0 南屯	7	13	*9	*7	*18	*15	*10	*12	*7	*4	*4	*3	*109
C0F9V0 新社	*10	*13	*10	*8	*19	*21	*18	*16	*9	*4	*6	*4	*138
C0F9X0 大雅(中科園區)	*7	*14	*10	*6	*18	*13	*7	*7	*6	*4	*6	*4	*102
C0F9Y0 桃山	*15	*14	*14	*10	*25	*18	*11	*15	*14	*17	*12	*10	*175
C0F9Z0 雪山東峰	*14	*15	*15	*9	/	*7	*10	*10	*11	*14	*11	*10	*126
C0FA00 烏石坑	13	14	*10	11	22	*25	*18	*19	*13	*7	*6	*6	*164
C0FA10 松柏	~	~	*11	*5	14	*12	*3	*8	*6	*3	*6	4	*72
C0FA20 溫寮	~	~	*11	*8	15	*11	*2	8	*7	*4	*4	2	*72
C0FA30 梧棲	~	~	~	~	~	~	–	*5	*5	*4	*4	2	*20
C0G620 芬園	*9	*13	*10	*7	*15	*11	*6	*11	*6	*2	*4	*1	*95
C0G640 鹿港	*7	*13	*12	*6	*17	*13	*3	*8	*5	*4	*4	*2	*94
C0G650 員林	*10	*12	*9	*6	*14	*11	*5	*10	*7	*3	*3	*1	*91
C0G660 溪湖	*7	*12	*9	*6	*13	*9	*7	*10	*7	*2	*5	*1	*88
C0G720 溪州	*9	13	*9	*6	*15	*12	*7	*12	*7	*2	*5	*1	*98
C0G730 二林	*7	*11	*9	*6	*16	*11	*2	*10	*5	*2	*4	1	*84
C0G740 大城	*10	*13	*9	*6	15	*11	*3	*8	*6	*1	*3	*1	*86
C0G770 福興	*6	*12	*11	*5	*18	*13	*5	*6	*6	*3	*4	*1	*90
C0G780 秀水	*9	*12	*11	*6	*19	*13	*3	*8	*8	*3	*4	*2	*98
C0G800 埔鹽	8	*12	*9	6	*17	*12	*3	*8	*7	*2	*4	*2	*90
C0G810 埔心	11	*11	*9	*5	*14	*9	*6	*10	*9	*3	*6	*1	*94
C0G820 田尾	*11	*10	*10	*5	*16	*13	*6	*10	*9	*3	*5	*1	*99
C0G830 埤頭	*9	*12	*10	*6	*14	*12	*8	*13	*6	*1	*1	*1	*93
C0G840 北斗	*10	*11	*8	*6	*17	*13	*8	10	*8	*3	*4	*1	*99
C0G860 社頭	9	*12	*8	*6	*16	*11	*6	*14	*6	*3	*2	*1	*94
C0G870 芳苑	*8	*13	*9	*8	*19	*12	*4	*7	*4	*2	*4	*1	*91

（續 to be continued） 特殊註記請參考第ii頁說明

年Year: 2022 （續 continued） 單位：日數 UNIT：day

站號及測站名稱 Station No. Name	一月 Jan.	二月 Feb.	三月 Mar.	四月 Apr.	五月 May	六月 Jun.	七月 Jul.	八月 Aug.	九月 Sep.	十月 Oct.	十一月 Nov.	十二月 Dec.	全年 Annual
C0G880 二水	*11	*11	*10	*6	*15	*15	*8	*18	*6	*2	*1	*1	*104
C0G890 伸港	*6	*12	*11	*6	*16	*16	*4	*8	*4	*4	*4	*2	*93
C0G900 線西	6	12	*10	*5	*16	*12	*4	*11	*4	*4	*5	*2	*91
C0G910 花壇	9	11	*8	*6	*16	*12	*4	*10	*6	*3	*4	*1	*90
C0G920 永靖	*9	*13	*10	*6	*15	*13	*5	*11	*7	*3	*4	*1	*97
C0G940 竹塘	*5	*11	*9	*6	*16	*10	7	*10	6	*2	*3	1	*86
C0H890 埔里	11	15	*8	7	18	*24	16	20	8	*4	*5	*2	*138
C0H950 中寮	*11	*14	*10	*9	*17	*16	*13	*16	*8	*3	*4	*1	*122
C0H960 草屯	*10	*12	*8	*6	*15	*12	*8	*12	*8	*2	*3	*2	*98
C0H990 昆陽	14	15	*12	*9	27	*23	16	*12	13	11	11	*10	*173
C0H9A0 神木村	14	14	*11	10	26	24	*15	25	13	13	8	3	*176
C0H9C0 合歡山	*20	*17	*14	*11	*28	*24	*12	*10	*11	*12	*11	*10	*180
C0I010 盧山	13	*15	*12	6	*24	23	*11	9	*9	*8	8	*4	*142
C0I080 信義	10	14	*8	*5	19	23	14	14	*7	6	*6	3	*129
C0I090 鳳凰	*12	*14	*10	*9	*20	*25	*20	*22	*11	*8	*4	*3	*158
C0I110 竹山	*10	*12	*10	*7	*16	*20	*14	*25	*9	*5	*1	*3	*132
C0I360 水里	11	12	*8	8	19	23	14	17	9	3	4	2	*130
C0I370 魚池	12	*17	*9	*8	*20	*24	*17	16	*9	*5	*5	*3	*145
C0I380 集集	*12	12	*10	8	18	21	15	16	11	5	*4	*2	*134
C0I390 仁愛	14	14	*12	6	21	*24	13	8	8	*8	7	*2	*137
C0I410 名間	12	13	*11	6	15	15	14	18	9	3	*2	2	*120
C0I420 國姓	12	14	*9	*8	*18	*19	*11	*13	8	*3	*4	*2	*121
C0I460 南投	*10	*11	*7	*6	*16	*18	*8	*17	*7	*3	*2	*1	*106
C0I480 梅峰	*16	*15	*16	11	25	*23	20	15	16	11	12	*8	*188
C0I490 萬大林道	*12	*15	*10	*10	*22	*29	*15	*16	*10	*8	*6	*3	*156
C0I530 小奇萊	*17	*17	*13	11	*26	22	14	13	14	18	12	*13	*190
C0I540 奇萊稜線	*15	*17	*15	9	26	23	12	13	*13	*15	14	*13	*185
C0K240 草嶺	*8	*12	*8	*7	*23	*25	*17	*26	*12	*6	*4	*3	*151
C0K250 崙背	9	*12	*11	*6	*15	*11	2	*13	*6	*3	*3	*2	*93
C0K280 四湖	*8	*11	*10	5	16	*14	4	*13	*4	*2	*2	*2	*91
C0K291 宜梧	*8	7	*9	*4	*14	*14	*9	*10	*3	*2	*3	2	*85
C0K330 虎尾	9	*13	*8	*6	*15	*12	*8	*15	*7	*2	*2	*1	*98
C0K390 土庫	8	*11	*9	4	15	*12	*6	15	5	*2	*2	*1	*90
C0K400 斗六	*9	12	*8	*5	15	*15	*8	*18	*5	*4	1	1	*101
C0K410 北港	*7	*9	*10	4	*14	*13	*7	*10	*3	*2	*2	*2	*83
C0K420 西螺	10	*12	*9	*5	14	*13	*8	15	*6	2	*4	*1	*99
C0K430 褒忠	8	*10	*8	4	*15	*12	*2	*11	*4	*2	*1	*1	*78
C0K440 二崙	9	*11	*9	*5	*15	*14	*5	*13	*4	*2	*2	1	*90
C0K450 大埤	*8	*10	*9	4	15	*13	7	17	4	*2	2	*1	*92
C0K460 斗南	*7	11	*10	*4	*15	*17	*9	*17	*6	*2	*1	*1	*100
C0K470 林內	*8	*13	*8	*6	*16	*16	*12	*19	*6	3	*1	*3	*111
C0K480 莿桐	*9	*12	*8	*5	*16	*14	*5	16	*6	*2	*3	1	*97
C0K500 元長	8	11	*9	*5	15	*14	6	*12	4	*2	*1	2	*89
C0K510 水林	*9	*10	*8	*5	15	*11	8	*10	5	*2	*2	*2	*87
C0K520 雲林東勢	*8	*10	*1	/	@	@	@	@	@	@	@	@	*19
C0K530 臺西	*8	*12	*8	*4	*16	*11	*7	*6	*2	*2	*3	*2	*81
C0K550 蔦松	*6	10	*11	4	*16	*12	11	*12	*5	3	1	2	*93
C0K560 棋山	11	*14	*8	*6	*15	*17	*13	*21	*6	*4	*1	*2	*118
C0K580 高鐵雲林	*9	10	*7	4	15	*12	*6	14	*6	*2	*3	1	*89
C0K590 雲林東勢	~	~	/	*3	15	*13	*5	*11	*4	*2	*2	2	*57
C0M410 馬頭山	6	10	*7	4	18	22	*19	*24	*14	*6	1	*3	*134
C0M520 東後寮	*7	9	*8	4	14	*12	*9	17	*7	2	*1	*1	*91
C0M530 奮起湖	10	*11	*11	*10	*23	*25	*20	*26	*20	*14	*6	*4	*180
C0M640 中埔	9	10	*9	*5	16	*19	*15	*23	*12	*2	*1	2	*123
C0M650 朴子	6	*9	*10	4	14	*12	*8	*14	*4	*2	2	*3	*88
C0M660 溪口	*8	*11	*10	*4	*15	*12	*9	*16	*6	*3	-	*1	*95
C0M670 大林	*9	*11	*9	4	14	*13	*10	*19	*8	*2	*2	1	*102
C0M680 太保	8	*9	*11	*5	*14	*13	*8	*16	*8	*3	*1	*3	*99
C0M690 水上	6	*12	*10	*4	17	*11	8	*18	*8	*2	*1	1	*98
C0M700 竹崎	9	*10	*15	5	21	*20	22	26	*16	*15	*21	*2	*182
C0M710 東石	7	*7	*10	5	16	*12	8	*11	*3	*4	*2	*4	*89
C0M720 番路	*8	10	*10	5	16	*17	18	25	11	*2	*1	2	*125
C0M730 嘉義市東區	5	10	*11	*4	*14	*15	*10	*23	*10	*2	*1	*2	*107

（續 to be continued）

特殊註記請參考第ii頁說明

年Year: 2022 （續 continued） 單位：日數 UNIT：day

站號及測站名稱 Station No. Name	一月 Jan.	二月 Feb.	三月 Mar.	四月 Apr.	五月 May	六月 Jun.	七月 Jul.	八月 Aug.	九月 Sep.	十月 Oct.	十一月 Nov.	十二月 Dec.	全年 Annual
C0M740 六腳	7	*8	*11	*4	*15	*10	*7	*10	7	*3	2	3	*87
C0M750 布袋	7	*9	*7	*4	*14	*11	*7	*13	*6	*2	*3	*2	*85
C0M760 民雄	*8	9	*10	4	*15	*15	*7	*19	*8	*2	*2	2	*101
C0M770 嘉義梅山	10	*11	*10	*4	*14	*18	*13	22	*11	4	3	2	*122
C0M780 鹿草	*8	*8	*8	*4	14	*13	*8	*17	5	*2	1	*1	*89
C0M790 新港	*8	9	*11	*4	*15	*12	*6	*13	*6	*2	3	*1	*90
C0M800 茶山	6	10	7	7	19	22	*19	*23	*16	*10	*3	2	*144
C0M810 里佳	*10	*13	*9	*12	*22	*20	*21	*28	*13	*13	*9	*6	*176
C0M820 達邦	8	*10	*9	*8	*19	*18	*19	*25	*11	*9	*6	*2	*144
C0M850 表湖	*6	*12	*8	*5	*21	*21	*20	*25	*17	*9	*6	*3	*153
C0M860 新美	*6	*12	*8	*7	20	*17	*24	24	*17	*16	*2	*3	*156
C00810 曾文	*4	*10	*7	*4	*15	*15	*13	*23	*10	*4	*2	*2	*109
C00830 北寮	*5	*9	*5	*3	*19	*14	*15	*21	*9	*8	*1	*1	*110
C00840 王爺宮	*5	*8	*6	*3	*17	*15	*12	*19	*9	*6	*1	*1	*102
C00860 大內	*4	*9	*6	*2	*17	*15	*12	*19	*9	*6	*1	*1	*101
C00900 善化	*5	*8	*6	*3	*13	*15	*14	*17	*8	*7	*1	*1	*98
C00930 玉井	*4	*9	*7	*3	17	*15	*15	*19	*8	*6	-	*1	*104
C00950 安南	7	9	*7	3	16	14	*11	15	8	*3	1	1	*95
C00960 崎頂	*5	*9	*6	*3	*16	*11	*12	*18	*8	*6	*1	*1	*96
C00970 虎頭埤	*5	*8	*6	*3	*16	*11	*13	*19	*11	*5	*1	*1	*99
C00980 新市	*6	*7	*5	*3	*15	*15	*12	*18	*9	*4	*1	*1	*96
C00990 媽廟	*5	*9	*4	*3	*14	*14	*11	*16	*10	*5	*1	*2	*94
C0R100 尾寮山	*8	*8	*5	*11	*18	*15	*18	*19	*11	*11	*7	*2	*133
C0R130 阿禮	*6	*7	*6	*7	*21	*19	*14	*13	*9	*9	*4	*2	*117
C0R140 瑪家	*4	*10	*6	*10	*23	*17	*14	*16	*10	*11	*5	*2	*128
C0R150 三地門	*5	*8	*4	*4	*19	*17	*16	*17	*7	*12	*4	*2	*115
C0R160 鹽埔	5	*8	*3	*3	*16	*12	*14	*21	*11	*9	*2	*2	*106
C0R170 屏東	*3	*5	*4	*1	*14	*11	*11	*19	*1	/	-	-	*69
C0R190 赤山	*3	*8	*3	*3	*15	*11	*18	*21	*14	*11	*3	*2	*112
C0R220 潮州	*3	*5	*5	*1	*12	*8	*17	*18	*11	*8	*1	*2	*91
C0R240 來義	6	7	*5	*3	*18	*11	*17	*17	*13	*12	*2	*2	*113
C0R260 春日	5	*5	*5	*3	*20	*12	*14	*18	*9	*8	*1	*2	*102
C0R270 琉球嶼	*4	*5	*5	*2	*15	*13	*12	*12	*5	*8	*1	*2	*84
C0R280 檳榔	27	15	*18	20	*20	17	10	17	*9	*14	14	17	*198
C0R320 車城	8	5	*4	5	*13	13	11	18	*8	*9	2	3	*99
C0R341 牡丹	18	9	*14	13	*17	16	12	19	*13	*19	*10	10	*170
C0R350 貓鼻頭	11	4	*3	7	*15	17	15	16	*9	*8	*6	3	*114
C0R440 大漢山	25	18	*24	26	*27	20	18	22	*16	*23	*21	17	*257
C0R470 高樹	3	*7	*4	*4	*14	*13	*17	*17	*12	*13	*3	*2	*109
C0R480 長治	*3	*5	*3	*2	*15	*14	*14	*19	*10	*9	*2	*2	*98
C0R490 九如	5	7	*3	*2	*18	*15	*15	*17	*12	*8	*1	*2	*105
C0R510 萬丹	*3	*8	*4	*2	*16	*10	*14	*16	*11	*10	*1	*2	*97
C0R520 崁頂	*3	*5	*6	*1	*15	*9	*13	*16	*9	*8	*1	*2	*88
C0R530 林邊	*3	*5	*5	*1	*13	*7	/	@	@	@	@	@	*34
C0R540 佳冬	*4	*6	*5	*2	*14	*8	*11	17	*9	*10	1	2	*89
C0R550 新埤	*4	*8	*5	-	*15	*6	*18	*19	*12	*11	*1	*2	*101
C0R560 新園	4	5	*5	*2	*13	*11	*13	*16	*9	*10	*1	*2	*91
C0R570 麟洛	*3	*5	*4	*1	*15	*12	*14	*20	*10	*10	*1	*2	*97
C0R580 南州	*5	*4	*5	*1	*12	*8	*11	*13	*8	*9	-	*2	*78
C0R590 里港	*5	*7	*4	*2	*13	*12	*12	*17	*10	*7	-	*2	*91
C0R600 舊泰武	*6	*10	*6	*10	*21	*14	*16	*22	*17	*16	3	2	*143
C0R620 墾雷	21	9	*10	8	*17	16	13	18	*8	*14	*12	10	*156
C0R640 東港	*3	*4	*5	*2	*12	*10	*11	13	*5	*7	*1	2	*75
C0R650 竹田	*4	*6	*4	*1	*16	*9	*14	*17	*13	*12	-	*2	*98
C0R660 枋寮	4	5	*4	-	*19	10	14	16	*9	*9	-	2	*92
C0R670 楓港	5	5	*4	*3	*14	10	9	14	*9	*5	-	2	*80
C0R680 佳樂水	20	13	*12	15	*15	13	10	14	*9	*16	*13	*17	*167
C0R690 墾丁	20	8	*8	11	*18	17	15	15	*8	*16	*11	15	*162
C0R700 枋山	6	5	*4	4	*14	10	8	14	*4	*9	1	1	*80
C0R710 龍磐	19	9	*6	11	*16	15	11	15	*7	*12	11	11	*143
C0R720 旭海	20	11	*22	21	*19	12	11	18	*11	*19	17	10	*191
C0R730 大坪頂	9	4	*4	6	*12	18	11	17	*7	*9	1	2	*100
C0R740 獅子	6	5	*5	2	*14	13	10	15	*10	*6	1	2	*89

（續 to be continued） 特殊註記請參考第ii頁說明

年Year: 2022 （續 continued） 單位：日數 UNIT：day

站號及測站名稱 Station No. Name	一月 Jan.	二月 Feb.	三月 Mar.	四月 Apr.	五月 May	六月 Jun.	七月 Jul.	八月 Aug.	九月 Sep.	十月 Oct.	十一月 Nov.	十二月 Dec.	全年 Annual
C0R750 四林格山	21	*13	*23	20	*18	17	14	19	*12	*18	18	15	*208
C0R760 南仁湖	24	14	*20	23	*22	15	13	18	*10	*16	18	19	*212
C0R770 保力	11	5	*4	12	*15	18	11	19	*9	*11	4	9	*128
C0R780 滿州	19	11	*10	16	*16	15	13	18	*9	*13	10	12	*162
C0R790 九棚	22	14	*16	22	*20	16	11	16	*12	*15	15	13	*192
C0R800 丹路	9	7	*10	*9	*15	*14	*12	*17	*12	*15	*6	*6	*132
C0R810 內獅	6	4	*4	6	*14	11	12	15	*5	*8	2	2	*89
C0R820 白鷺	5	7	*7	6	*18	11	16	16	*10	*8	3	2	*109
C0R830 高士	24	11	*19	19	*21	*16	12	*21	*11	*17	16	14	*201
C0R840 牡丹池山	23	12	*24	21	*23	14	14	19	*13	*19	18	16	*216
C0R860 鼻頭	~	~	~	~	~	~	~	~	~	~	~	*5	*5
C0R870 興海	~	~	~	~	~	~	~	~	~	~	~	*3	*3
C0R880 後壁湖	~	~	~	~	~	~	~	~	~	~	~	*2	*2
C0S660 下馬	12	13	*9	12	22	9	8	13	6	15	10	8	*137
C0S690 太麻里	17	10	*17	18	*22	9	4	11	9	*17	14	5	*153
C0S700 知本	18	12	*19	17	23	9	6	10	11	18	16	6	*165
C0S710 鹿野	11	9	*18	19	22	9	4	10	9	14	14	2	*141
C0S730 綠島	*26	*19	*20	23	20	7	7	16	10	17	*17	14	*196
C0S740 池上	10	9	*7	9	22	9	9	*13	11	14	10	5	*128
C0S750 向陽	22	17	*13	15	25	*15	13	25	14	24	16	12	*211
C0S760 紅石	*22	16	*19	24	26	*12	8	13	10	*17	14	7	*188
C0S770 大溪山	16	12	*15	20	*22	8	5	12	12	*16	11	15	*164
C0S790 金崙	13	9	*13	16	21	9	5	12	9	*16	*14	11	*148
C0S810 東河	*8	*9	*11	16	19	10	2	8	9	*17	*12	*3	*124
C0S830 長濱	14	*13	*14	15	21	13	2	*8	12	17	14	8	*151
C0S840 南田	17	11	*10	19	20	10	11	15	9	17	*15	7	*161
C0S890 關山	12	9	*11	13	22	12	7	11	7	12	*13	2	*131
C0S900 蘭嶼高中	*29	24	*21	18	26	*7	*7	15	*10	*19	22	19	*217
C0S910 蘭嶼燈塔	*22	*21	*17	14	*17	*8	*9	19	*9	*18	*19	*12	*185
C0S920 金峰嘉蘭	18	14	*14	13	22	8	4	11	10	17	14	7	*152
C0S930 延平	10	11	*14	*15	21	10	4	9	7	14	*12	4	*131
C0S940 石寧山	19	14	*12	19	23	13	3	7	11	17	13	10	*161
C0S950 七塊厝	11	9	*13	14	*22	10	3	9	9	*15	*13	6	*134
C0S960 香蘭	15	8	*12	14	21	8	5	11	9	12	10	5	*130
C0S970 加津林	18	9	*12	19	20	9	5	13	11	15	*11	10	*152
C0S980 勝林山	23	17	*18	24	24	9	6	11	13	*22	14	17	*198
C0S990 山豬窟	18	10	*14	19	*20	11	10	*13	13	16	13	11	*168
C0SA00 歷坵	17	*8	*14	*14	*23	7	*5	12	10	18	14	10	*152
C0SA10 檳榔四格山	10	10	*12	17	22	8	2	10	11	13	*10	2	*127
C0SA20 金崙山	22	15	*21	22	26	9	6	12	14	18	20	12	*197
C0SA30 都歷	10	*8	*10	15	20	12	3	9	*10	15	12	4	*128
C0SA40 瑞和	11	9	*18	16	23	11	*6	*8	8	12	*14	2	*138
C0SA60 知本（水試所）	8	10	*11	12	17	8	3	11	10	15	*10	2	*117
C0SA80 土坂	17	15	*14	21	22	8	6	12	11	*16	10	10	*162
C0SA90 達仁林場	21	14	*17	22	23	15	11	18	14	18	16	*11	*200
C0T790 大禹嶺	*15	*14	*13	*8	*26	*21	*11	*9	*11	*14	*11	*10	*163
C0T820 天祥	13	*14	*10	5	20	17	*8	4	9	15	12	10	*137
C0T870 鯉魚潭	*19	18	*19	20	24	13	*5	7	11	19	18	12	*185
C0T900 西林	19	*17	*15	21	25	15	*7	6	16	*23	*17	15	*196
C0T960 光復	*20	14	*16	20	*21	14	*6	7	14	*19	*19	13	*183
C0T9A0 月眉山	*20	19	*17	24	*26	12	*3	3	12	21	19	14	*190
C0T9B0 水源	24	20	*24	23	28	*18	*7	7	19	22	20	14	*226
C0T9D0 和中	17	16	*18	*16	*24	*17	*8	4	14	*21	*21	*7	*183
C0T9E0 大坑	22	21	*17	22	*20	14	*2	4	14	17	20	7	*180
C0T9F0 水璉	*22	*17	*13	21	26	*11	*3	*3	*15	18	19	11	*179
C0T9G0 鳳林山	21	19	*20	25	*22	*16	*7	6	18	*22	20	17	*213
C0T9H0 加路蘭山	*25	23	*18	*24	27	*14	*2	5	13	*22	21	18	*212
C0T9I0 豐濱	*24	23	*17	19	*24	*13	*1	3	12	*21	21	15	*193
C0T9M0 靜浦	25	*20	*15	*22	24	12	2	5	13	24	19	*17	*198
C0T9N0 富里	12	11	*10	12	23	7	7	14	10	*14	13	6	*139
C0U520 雙連埤	23	27	*17	12	*23	*20	*8	6	14	*25	*24	22	*221
C0U600 礁溪	17	25	*14	13	20	*16	3	4	*12	*23	*25	21	*193
C0U650 玉蘭	23	*15	*16	20	26	*20	*8	7	*14	*25	*26	22	*222

（續 to be continued）

特殊註記請參考第ii頁說明

年Year: 2022 （續 continued） 單位：日數 UNIT：day

站號及測站名稱 Station No. Name	一月 Jan.	二月 Feb.	三月 Mar.	四月 Apr.	五月 May	六月 Jun.	七月 Jul.	八月 Aug.	九月 Sep.	十月 Oct.	十一月 Nov.	十二月 Dec.	全年 Annual
C0U710 太平山	25	23	*16	*23	*29	*21	*14	14	18	*24	*21	22	*250
C0U720 南山	24	23	*18	21	24	*15	*9	13	15	26	*22	24	*234
C0U750 龜山島	*25	*26	*18	16	23	*11	*6	2	12	12	*19	22	*192
C0U760 東澳	*17	*25	*13	*20	*21	*17	*4	*3	*16	*27	*25	19	*207
C0U770 南澳	*13	18	*14	*12	21	*7	*4	4	16	*21	*22	13	*165
C0U780 五結	20	25	*17	*16	*23	*12	*2	2	12	*24	*24	19	*196
C0U860 頭城	19	23	*14	13	23	*14	*3	3	13	*21	*24	20	*190
C0U870 大礁溪	20	26	*18	*21	24	*18	*6	*2	13	*25	*26	23	*222
C0U880 北關	~	~	~	~	~	~	~	~	*4	*20	26	21	*71
C0U890 三星	19	25	*16	16	24	*18	*7	6	16	*23	*26	20	*216
C0U900 內城	17	23	*18	13	23	*16	*5	4	14	*25	*23	20	*201
C0U910 冬山	21	25	*17	*15	*24	*12	*2	3	13	*23	*24	20	*199
C0U940 羅東	*19	25	*17	*15	24	*14	*4	1	14	*17	*26	21	*197
C0U950 鶯子嶺	30	27	*26	*28	29	*24	*11	20	19	*30	*28	25	*297
C0U960 翠峰湖	29	26	*20	22	29	*21	*14	8	19	26	*26	22	*262
C0U970 大福	18	24	*14	11	23	*14	*4	2	11	*23	*25	20	*189
C0U980 坪林石牌	22	25	*19	*20	25	*19	*9	4	13	*25	*25	23	*229
C0U990 員山	18	22	*18	13	*24	*15	*6	3	14	*24	*22	19	*198
C0UA00 土場	17	21	*15	16	23	*17	*9	8	16	*23	*21	18	*204
C0UA10 鴛鴦湖	25	24	*20	26	25	*23	*14	17	20	27	*23	22	*266
C0UA20 多加屯	*15	*15	*13	*10	*24	*14	*12	*14	*15	*20	*12	*15	*179
C0UA30 白嶺	27	27	*20	26	29	*18	*11	14	19	28	*25	25	*269
C0UA40 西德山	29	26	*16	23	24	*17	8	4	17	*27	*28	24	*243
C0UA50 西帽山	29	27	*19	*26	28	*18	*8	2	17	*28	*27	25	*254
C0UA60 樟樹山	20	22	*16	*17	22	*16	*7	3	14	*25	*22	15	*199
C0UA70 桃源谷	20	26	*18	*23	29	*18	*8	4	14	24	*29	23	*236
C0UA80 大溪漁港	~	~	*12	*16	24	*18	*6	5	*13	*22	24	21	*161
C0UA90 石城	~	~	*12	*17	26	*16	*4	3	*13	*22	26	24	*163
C0UB00 淡江大學蘭陽校園	*18	25	*16	*17	*23	*18	*4	4	*17	*23	*22	20	*207
C0UB20 壯圍	~	~	~	~	~	~	~	~	~	~	~	*5	*5
C0V210 復興	*6	*11	*9	*3	*23	*13	*13	*18	*8	*6	*3	*2	*115
C0V250 甲仙	*7	*10	*5	*5	*17	*17	*14	20	*10	8	*1	*2	*116
C0V260 月眉	*5	*10	*4	4	*15	*15	*17	*22	*12	9	1	*2	*116
C0V310 美濃	5	9	*5	*4	*17	*16	*14	*19	*10	*9	-	*2	*110
C0V350 溪埔	*6	*8	*3	*2	*14	*13	*14	*19	*9	*7	*1	*3	*99
C0V360 內門	*6	*10	*4	*3	*16	*14	*16	*23	*10	*10	*1	*2	*115
C0V370 古亭坑	*6	*7	*4	*3	*15	*9	*13	16	9	7	*1	-	*90
C0V400 阿公店	*5	*8	*3	*3	*12	*12	*8	*14	*8	*6	*1	*2	*82
C0V440 鳳山	*4	*5	*3	*1	*14	*12	*12	*14	*7	*6	-	*2	*80
C0V450 鳳森	*5	*4	*5	*1	*13	*13	*12	*13	*8	*9	-	*2	*85
C0V490 新興	6	6	*3	*1	*13	*9	*13	*15	*4	*6	*1	*2	*79
C0V500 旗津	*3	*6	*3	*2	*14	*8	@	@	@	@	@	@	*36
C0V530 阿蓮	*5	*7	*4	*3	*12	*12	*10	*13	*7	*7	*1	*1	*82
C0V610 梓官	*5	*7	*4	*2	*12	*8	*12	*13	*8	*5	*1	*2	*79
C0V620 永安	*5	*6	*3	*3	*13	*10	*13	*12	*6	*4	*1	*1	*77
C0V630 茄萣	*5	*7	*5	*3	*13	*11	*10	15	*7	*3	*1	1	*81
C0V640 湖內	*6	*6	*4	*2	*13	*13	*10	*13	*8	*4	*1	*1	*81
C0V650 彌陀	*5	*6	*4	*3	*12	*11	*12	*11	*7	*5	*1	*3	*80
C0V660 岡山	*5	*6	*4	*3	*12	*10	*9	*12	*6	*6	-	*2	*75
C0V670 楠梓	*4	*7	*3	*3	*12	*8	*12	*13	*8	*6	*1	@	*77
C0V680 仁武	*4	*6	*3	*2	*12	*10	*12	*14	*7	*6	*1	*2	*79
C0V690 鼓山	*6	*6	*3	*1	*14	*6	*11	*11	*4	*7	1	2	*72
C0V700 三民	*6	*8	*3	*1	*15	*8	*12	*14	*4	*6	*1	*2	*80
C0V710 苓雅	5	5	*3	*1	*13	*11	*12	*16	*6	*6	*1	*2	*81
C0V720 林園	*3	*5	*4	-	*13	*10	*10	*11	*9	*8	-	*2	*75
C0V730 大寮	*4	*6	*4	*1	*13	*10	*12	*13	*6	*9	*1	*3	*82
C0V740 旗山	*5	*6	*4	*4	*15	*10	*15	*16	*11	*11	*1	*2	*100
C0V750 路竹	*5	*6	*4	*2	*12	*10	*11	*12	*8	*4	*1	*1	*76
C0V760 橋頭	*4	*6	*4	*3	*11	*11	*10	*12	*8	*6	*1	*2	*78
C0V770 大社	*5	*7	*3	*2	*12	*11	*11	*13	*8	*7	*1	*2	*82
C0V790 萬山	*6	*9	*5	*10	*21	*14	*16	*15	*11	*12	*7	*2	*128
C0V800 六龜	*5	*9	*5	*6	*21	*15	*15	*21	*11	*13	*4	*2	*127
C0V810 左營	5	7	*3	*2	*11	*7	*11	*11	*7	*5	*1	*2	*72

（續 to be continued） 特殊註記請參考第ii頁說明

年Year: 2022 （續 continued） 單位：日數 UNIT：day

站號及測站名稱 Station No. Name	一月 Jan.	二月 Feb.	三月 Mar.	四月 Apr.	五月 May	六月 Jun.	七月 Jul.	八月 Aug.	九月 Sep.	十月 Oct.	十一月 Nov.	十二月 Dec.	全年 Annual
C0V820 小林	*5	*10	*5	5	18	*16	*20	20	*16	*9	*1	2	*127
C0W110 東莒	*4	*14	*7	*1	*11	*2	-	*1	*2	*8	*12	*6	*68
C0W120 西嶼	*7	*12	*8	*3	*15	*10	*4	7	*4	*2	-	-	*72
C0W130 花嶼	*7	*11	*9	*4	*18	*10	*4	*6	*3	*4	*6	*3	*85
C0W140 金沙	*3	*5	*5	*6	*13	*13	*5	5	-	-	8	*5	*68
C0W150 金寧	5	14	*11	*5	*18	*14	*7	4	-	-	-	-	*78
C0W160 烏坵	*2	*12	*9	*6	19	*13	-	1	*2	-	*7	*5	*76
C0W170 東引	5	*12	@	@	@	@	@	@	@	@	@	@	*17
C0X050 東河	*5	*9	*7	*3	15	*13	*13	*19	*10	*3	*1	*2	*100
C0X060 下營	*6	8	*8	3	*15	*12	12	*19	7	3	*1	1	*95
C0X080 佳里	*6	*8	*5	3	*13	*11	*9	*11	*5	*3	*2	*1	*77
C0X100 臺南市北區	*6	*8	*5	*3	*13	*13	*11	*16	*9	*2	*2	*1	*89
C0X110 臺南市南區	*5	*9	*5	*3	*16	*13	*13	*12	*7	*2	*1	*1	*87
C0X120 麻豆	*4	*8	*8	*3	*15	*13	*12	*17	*6	*3	*1	*1	*91
C0X130 官田	*4	*8	*5	*3	*14	*11	*13	*19	*9	*6	*2	*1	*95
C0X140 西港	*5	*8	*6	*4	*15	*13	*9	*14	*4	*2	*1	*1	*82
C0X150 安定	*4	*7	*7	*3	*14	*13	*11	*14	*10	*4	*1	*1	*89
C0X160 仁德	*5	*8	*6	*3	*14	*13	*11	*14	*10	*4	*1	*3	*92
C0X170 關廟	*5	*8	*5	*3	*13	*12	*10	*16	*12	*4	*1	*1	*90
C0X180 山上	*5	*7	*5	*2	*15	*13	*14	*18	*9	*4	*1	*1	*94
C0X190 安平	*5	*7	*4	*3	*13	*10	*11	12	*8	*3	1	1	*78
C0X200 左鎮	*5	*8	*5	*3	*17	*13	*11	*19	*7	*6	*2	*1	*97
C0X210 白河	5	*8	*7	4	16	*14	*11	*18	*10	4	*1	2	*100
C0X220 學甲	*5	*8	*6	*3	*14	*15	*11	*15	*5	*4	*2	*1	*89
C0X230 鹽水	*5	*9	*7	*3	*14	*12	*10	*18	*6	*2	*1	*1	*88
C0X240 關子嶺	*13	*13	*7	*4	17	*20	*20	*23	*13	*5	*2	*2	*139
C0X250 新營	*7	*8	*6	3	*15	*14	*7	18	*8	*2	-	*1	*89
C0X260 後壁	6	*10	*9	*5	*15	*12	9	*20	*9	*2	*1	*1	*99
C0X280 將軍	5	*7	*5	3	14	*12	9	14	*5	*2	2	1	*79
C0X290 北門	6	*8	*7	*4	*14	*14	*11	12	5	*2	*4	2	*89
C0X300 鹿寮	*6	*9	*8	*4	15	*16	15	21	13	*3	1	4	*115
C0X310 七股	*6	*8	*8	4	*14	*13	11	12	4	4	1	*1	*86
C0X320 柳營	6	8	*5	*3	*14	*13	*14	*20	*9	*2	*2	*1	*97
C0Z020 明里	*14	11	*13	16	22	9	*5	*12	12	*15	*15	5	*149
C0Z050 佳心	*15	14	*14	17	27	*11	*5	*10	*12	*17	15	7	*164
C0Z061 玉里	*15	14	*15	15	25	12	*1	*1	*12	*16	14	7	*147
C0Z070 舞鶴	*16	12	*18	14	*17	10	*4	6	15	*17	20	9	*158
C0Z080 富源	22	14	*21	22	*22	17	*9	*8	16	*19	20	14	*204
C0Z100 東華	22	15	*13	14	*25	11	*2	4	15	*16	*19	6	*162
C0Z150 吉安光華	*19	16	*8	14	23	14	*2	3	11	16	*18	5	*149
C0Z160 鳳林	*19	16	*15	22	26	16	*7	4	13	*18	*13	12	*181
C0Z170 卓溪	*15	13	*15	14	23	10	*5	*9	*13	17	*16	9	*159
C0Z180 新城	*21	*15	*17	16	26	15	*4	3	*15	*17	19	7	*175
C0Z190 富世	20	*16	*15	14	22	15	*9	7	12	*17	18	6	*171
C0Z200 萬榮	*18	18	*15	22	26	13	*6	6	17	*20	*19	15	*195
C0Z210 瑞穗	*18	15	*18	16	28	13	*4	*7	*15	*19	18	12	*183
C0Z220 和平林道	22	*20	*16	*15	23	*13	*10	*5	10	*19	*18	14	*185
C0Z230 和平	14	*16	*13	*13	19	*9	*1	-	13	*20	*21	7	*146
C0Z250 瑞穗林道	*26	*21	*22	*25	*29	14	*9	*8	19	21	*22	*18	*234
C0Z270 蕃薯寮	*23	21	*18	20	27	12	*3	3	12	*19	20	11	*189
C0Z280 德武	*20	14	*14	18	28	12	*6	*4	*12	17	15	12	*172
C0Z290 赤柯山	*22	18	*21	23	26	14	*8	*12	15	25	21	16	*221
C0Z300 東里	*17	13	*16	16	24	10	*6	*12	*12	*15	17	6	*164
C0Z310 清水斷崖	17	16	*16	14	*25	*14	*6	5	14	17	*21	9	*174
C0Z320 清水林道	*22	*17	*20	22	28	*8	*8	10	*17	22	18	12	*204
C0Z330 安通山	*19	17	*16	20	26	*11	*5	9	13	*16	19	11	*182
C1A630 下盆	/	/	/	/	/	/	*4	*10	*17	*22	*17	*20	*90
C1A750 石碇服務區	*19	*21	*12	*13	*24	*16	*10	*7	*14	*22	*16	21	*195
C1A760 坪林交控	*22	*23	*14	*15	*23	*17	*9	*8	*16	*24	*22	22	*215
C1A9N0 四十份	*23	*24	*16	*15	*27	*20	*10	*11	*17	*22	*19	*23	*227
C1AC50 關渡	*14	*15	*10	*6	*19	*12	*7	*7	*11	*11	*7	*15	*134
C1AI50 國三N016K	*18	*22	*14	*13	*22	*17	*10	*6	*13	*22	*15	21	*193
C1AI60 國一N039K	*15	*20	*13	*9	*18	*12	*9	*9	*12	*16	*9	20	*162

（續 to be continued） 特殊註記請參考第ii頁說明

年Year: 2022 （續 continued） 單位：日數 UNIT：day

站號及測站名稱 Station No. Name	一月 Jan.	二月 Feb.	三月 Mar.	四月 Apr.	五月 May	六月 Jun.	七月 Jul.	八月 Aug.	九月 Sep.	十月 Oct.	十一月 Nov.	十二月 Dec.	全年 Annual
C1C510 水尾	*14	*18	*13	*10	*20	*13	*6	*7	*9	*11	*6	*17	*144
C1D380 新埔	*12	*16	*11	*8	*18	*12	*8	*8	*8	*7	*6	*14	*128
C1D400 鳥嘴山	*16	*17	*13	*13	*22	*20	*12	*17	*11	*11	*7	*13	*172
C1D410 白蘭	*16	*18	*15	*16	*22	*18	*11	*18	*10	*10	*8	*14	*176
C1D420 太閣南	*15	*20	*13	*17	*21	*18	*14	*19	*11	*11	*8	16	*183
C1D630 飛鳳山	*17	*20	*14	*9	*21	*13	*8	*13	*12	*7	*6	*12	*152
C1D640 外坪(五指山)	*18	*19	*12	*14	*20	*17	*7	*17	*10	*8	*7	13	*162
C1E451 象鼻	*10	*15	*11	*9	*19	*20	*12	*16	*11	*4	*5	*6	*138
C1E461 松安	*10	*15	*11	*8	*19	*22	*13	*17	*11	*5	*6	7	*144
C1E480 鳳美	*14	*19	*15	*13	*21	*17	*8	*24	*10	*9	*7	16	*173
C1E511 新開	*10	*15	*11	*7	*20	*19	*11	*17	*9	*4	*6	*5	*134
C1E601 南勢	*13	*17	*12	*8	*18	*12	*4	*7	*7	*4	*6	*7	*115
C1E670 南礦	*14	*17	*13	*14	*23	*18	*14	*23	*12	*8	*7	*11	*174
C1E681 南勢山	*10	*14	*11	*8	*18	*21	*14	*21	*9	*6	*6	*8	*146
C1E691 南湖	*12	*18	*11	*7	*14	*20	*12	*15	*9	*6	*6	*7	*137
C1E701 八卦	*14	*15	*12	*8	*20	*19	*12	*24	*9	-	*2	10	*145
C1E711 馬拉邦山	*10	*15	*11	*7	*18	*23	*17	*21	*10	*4	*6	*6	*148
C1E721 泰安	*10	*15	*13	*7	*17	*19	*12	*21	*9	*6	*6	*8	*143
C1E770 公館	*9	*16	*12	*7	*18	*15	*6	*10	*9	*4	*6	*5	*117
C1E890 國三N149K	*11	*13	*12	*7	*19	*15	*5	*10	*8	*3	*6	3	*112
C1E900 國一N128K	*11	*16	*14	*7	*18	*14	*7	*14	*9	*4	*8	*6	*128
C1F871 上谷關	*10	*15	*10	*9	*23	*24	*12	*10	*9	*7	*5	*6	*140
C1F891 稍來	*14	*15	*12	*10	*25	*25	*13	*18	*11	*8	*7	*5	*163
C1F911 新伯公	*11	*13	*11	*8	*18	*25	*18	*20	*11	*5	*6	*4	*150
C1F941 雪嶺	*15	*16	*13	*9	*24	*25	*14	*18	*12	*10	*9	*7	*172
C1F9B1 桐林	*10	*13	*11	*7	*19	*13	*12	*15	*11	*3	*5	*1	*120
C1F9C1 白冷	*11	*14	*10	*9	*22	*25	*15	*12	*9	*5	*6	6	*144
C1F9D1 白毛台	*11	*14	*10	*9	*21	*21	*17	*15	*10	*5	*5	4	*142
C1F9E1 龍安	*11	*14	*10	*9	*19	*19	*18	*14	*10	*5	*6	4	*139
C1F9F1 伯公龍	*9	*14	*10	*8	*17	*18	*13	*21	*9	*4	*6	5	*134
C1F9G1 慶福山	*8	*13	*10	*7	*17	*21	*15	*20	*9	*4	*6	*4	*134
C1F9J1 清水林	*10	*14	*11	*7	*20	*20	*15	*19	*9	*3	*5	*3	*136
C1F9W0 德基	*13	*14	*13	*7	*26	*19	*13	*13	*9	*7	*10	*7	*151
C1G691 下水埔	*10	*12	*10	*6	*14	*15	*7	*18	*7	*2	*1	1	*103
C1G9D0 國一S218K	*10	*12	*10	*6	*15	*12	*7	*10	*7	*2	*4	*1	*96
C1H000 翠峰	*15	*16	*13	*11	*26	*21	*15	*18	*12	*9	*10	*8	*174
C1H840 國三N238K	*11	*13	*9	*6	*14	*15	*14	*19	*8	*4	*2	2	*117
C1H860 瑞岩	*14	*15	*13	*7	*25	*24	*16	*14	*11	*9	*9	*8	*165
C1H900 清流	*11	*15	*10	*10	*22	*23	*16	*15	*8	*4	*8	*2	*144
C1H920 長豐	*10	*15	*11	*8	*20	*23	*15	*15	*9	*4	*4	*2	*136
C1H941 雙冬	*11	*13	*9	*8	*17	*19	*12	*17	*10	*4	*4	*2	*126
C1H971 六分寮	*10	*12	*9	*6	*17	*12	*10	*12	*5	*3	*3	1	*100
C1H9B1 阿眉	*10	*15	*12	*9	*22	*24	/	/	/	/	/	/	*92
C1I020 萬大	*13	*17	*11	*6	*23	*27	*13	*10	*10	*7	*8	*4	*149
C1I030 武界	*13	*16	*10	*12	*24	*26	*17	*16	*11	*6	*6	*4	*161
C1I050 丹大	*11	*12	*10	*8	*24	*15	*13	*9	*13	*13	*10	*5	*143
C1I070 和社	*11	*12	*8	*7	*26	*22	*18	*14	*9	*9	*6	5	*147
C1I101 溪頭	*12	*14	*9	*10	*26	*24	*17	*20	*8	*9	*8	*3	*160
C1I121 大鞍	*11	*13	*11	*7	*24	*25	*20	*27	*13	*10	*6	*3	*170
C1I131 桶頭	*8	*14	*12	*7	*18	*22	*19	*24	*12	*6	*2	*3	*147
C1I140 卡奈托灣	*9	*11	*8	*9	*23	*18	*14	*12	*11	*9	*8	*3	*135
C1I150 青雲	*12	*14	*10	*9	*21	*26	*19	*16	*9	*10	*5	4	*155
C1I201 中心崙	*11	*16	*11	*9	*18	*22	*18	*13	*12	*7	*5	*3	*145
C1I211 蘆竹湳	*11	*15	*9	*9	*17	*19	*14	*21	*12	*4	*5	*2	*138
C1I220 樟湖	*12	*16	*12	*10	*20	24	18	*21	*11	*7	*8	3	*162
C1I230 九份二山	10	14	11	8	18	20	15	*20	*10	*2	*5	2	*135
C1I240 外大坪	*12	*14	*8	*7	*20	*24	*15	*17	*8	*4	*6	2	*137
C1I250 鯉潭	*10	*15	*10	*7	*22	*26	*19	*19	*10	*8	*8	*2	*156
C1I260 北坑	*16	*15	*10	*9	*23	*27	*22	*21	*14	*8	*9	2	*176
C1I280 埔中	*11	*12	*10	*6	*16	*16	*13	*18	*7	*2	*2	*1	*114
C1I290 豐丘	*10	*13	*7	*8	*21	*24	*17	*23	*7	*9	*7	*3	*149
C1I310 西巒	*11	*14	*10	*9	*22	*25	*16	*16	*10	*8	*5	*4	*150
C1I320 奧萬大	*12	*17	*9	*8	*22	*22	*15	*10	*9	*7	*9	*4	*144

（續 to be continued） 特殊註記請參考第ii頁說明

年Year: 2022 （續 continued） 單位：日數 UNIT：day

站號及測站名稱 Station No. Name	一月 Jan.	二月 Feb.	三月 Mar.	四月 Apr.	五月 May	六月 Jun.	七月 Jul.	八月 Aug.	九月 Sep.	十月 Oct.	十一月 Nov.	十二月 Dec.	全年 Annual
C1I330 楓樹林	*11	*14	*12	*8	*22	*25	*19	*11	*10	*9	*7	*3	*151
C1I340 新興橋	*12	*15	*8	*11	*27	*25	*15	*15	*6	*13	*7	4	*158
C1I400 凌霄	11	14	11	8	*22	*25	*22	*23	*13	*9	*7	5	*170
C1I430 翠華	14	14	14	12	23	23	25	*21	*16	*15	*14	*11	*202
C1I440 新高口	9	14	*11	8	*26	*24	*18	*27	*11	*10	*11	3	*172
C1I450 望鄉山	*11	*13	*9	*6	*25	*24	*18	*12	*9	*9	*10	3	*149
C1I470 杉林溪	*13	*15	*9	*13	*25	*26	*19	*26	*12	*11	*5	*3	*177
C1I500 大尖山	*14	*15	*12	*12	*26	*25	*19	*17	*9	*10	*12	6	*177
C1I510 線浸林道	*12	*14	*11	*8	*22	*26	*18	*21	*10	*7	*7	3	*159
C1I550 國六W023K	*10	*13	*8	*8	*11	*24	*11	*14	*8	*4	*4	2	*117
C1K540 口湖	*7	*9	*9	*4	*17	*11	*8	*9	*3	*2	*2	*2	*83
C1M390 龍美	*5	*10	*9	*6	*21	*20	*18	*24	*18	*10	*4	3	*148
C1M400 菜瓜坪	*4	*11	*7	*5	*19	*17	*16	*24	*15	*7	*3	*2	*130
C1M480 獨立山	*7	11	9	5	19	21	*21	*27	*13	*7	*2	*2	*144
C1M600 頭凍	*9	12	7	7	*21	23	*20	*26	*16	*10	*4	3	*158
C1M610 石磐龍	*10	*10	10	8	20	24	*10	*16	*16	*13	*3	*5	*145
C1M620 瑞里	*9	12	10	9	23	27	*19	*25	*12	*12	*4	4	*166
C1M640 十字	*10	*10	*9	*9	*22	*23	*22	*25	*14	*12	*9	*4	*169
C1M870 國三N285K	*8	*10	*10	*4	*15	*15	*11	*24	*8	*4	*1	*2	*112
C1N001 沙崙	*5	*8	*4	*3	*13	*10	*8	*15	*11	*5	*1	*1	*84
C1O850 環湖	*5	*9	*7	*2	*16	*15	*13	*19	*7	*6	-	*1	*100
C1O870 大棟山	*6	*10	*9	*4	*12	*17	*22	*25	*17	*8	*1	*2	*133
C1O880 關山	*4	*10	*5	*5	*16	*15	*17	*20	*14	*7	*1	2	*116
C1O921 楠西	*4	*9	*5	*4	*16	*17	*13	*19	*10	*5	*2	1	*105
C1O940 東山服務區	*5	*9	*7	*3	*14	*10	*13	*21	*10	*2	-	*2	*96
C1R110 口社	*5	*9	*4	*6	*17	*14	*16	*15	*11	*12	*4	*3	*116
C1R120 上德文	*7	*8	*7	*8	*24	*17	*14	*12	*12	*10	*4	*3	*126
C1R250 力里	*5	*6	*5	*3	*17	*9	*15	*16	*9	*8	*1	*2	*96
C1R290 石門山	*11	*6	*7	*13	*16	*14	*11	*20	*11	*16	*4	6	*135
C1R610 西大武山	*8	*10	*7	*14	*24	*20	*15	*23	*19	*19	*12	*7	*178
C1R630 龍泉	*5	*7	*3	*3	*14	*16	*17	*19	*9	*12	*2	*3	*110
C1S670 摩天	*20	*13	*12	*18	*21	*11	*9	*16	*10	*21	*13	11	*175
C1S800 華源	*13	*10	*12	*14	*23	*8	*4	*11	*6	*17	*13	2	*133
C1S820 金峰	*13	*10	*10	*12	*22	*9	*3	*12	*9	*18	*13	8	*139
C1S850 豐南	*11	*10	*13	*14	*25	*10	*7	*11	*11	*16	*14	5	*147
C1S860 利嘉	*16	*14	*19	*18	*27	*9	*7	*13	*13	*14	*15	4	*169
C1S870 南美山	*22	*15	*20	*23	*24	*12	*2	*9	*19	*20	*17	11	*194
C1S880 壽卡	*23	*14	*21	*23	*23	*14	*13	*18	*11	*19	*16	12	*207
C1SA50 利嘉林道	*22	*19	*27	*26	*26	*11	*7	*17	*13	*19	*25	*12	*224
C1SA70 都蘭	*11	*8	*7	*12	*18	*9	*2	*9	*11	*13	*9	2	*111
C1T800 洛韶	*20	*17	*14	*12	*21	*17	*9	*5	*9	*17	*13	14	*168
C1T810 慈恩	*18	*20	*13	*11	*23	*18	*8	*5	*10	*21	*14	17	*178
C1T830 布洛灣	*16	*17	*11	*19	*24	*16	*8	*10	*11	*18	*17	10	*177
C1T920 中興	*20	*16	*17	*24	*27	*12	*2	*4	*11	*20	*16	*9	*178
C1T940 大觀	*23	*20	*18	*27	*19	*16	*8	*12	*16	*21	*19	*20	*219
C1T950 太安	*26	*25	*26	*29	*30	*20	*9	*10	*20	*25	*28	24	*272
C1T970 大農	*20	*18	*18	*22	*28	*14	*3	*8	*16	*20	*21	13	*201
C1T980 龍澗	*15	*22	*22	*24	*29	*17	*8	*8	*13	*11	*8	17	*194
C1T990 高寮	*15	*13	*7	*4	*24	*13	*5	*8	*14	*18	*17	7	*145
C1TA00 太魯閣	*20	*18	*17	*13	*22	*16	*8	*11	*11	*16	*17	8	*177
C1U501 牛鬥	*20	*23	*18	*18	*23	*19	*10	*7	*16	*24	*17	22	*217
C1U670 寒溪	*21	*25	*18	*14	*25	*19	*6	*2	*16	*25	*24	22	*217
C1U690 新寮	*22	*26	*18	*15	*23	*14	*4	*2	*16	*24	*23	*1	*188
C1U840 東澳嶺	*27	*27	*23	*25	*28	*17	*5	*6	*15	*27	*26	23	*249
C1U850 觀音海岸	*24	*21	*20	*19	*24	*14	*6	*3	*14	*25	*23	*15	*208
C1U880 北關	*18	*25	*16	*16	*24	*18	*5	*4	*10	@	@	@	*136
C1U920 思源	*17	*20	*14	*13	*23	*15	*11	*16	*17	*26	*13	20	*205
C1U930 粉鳥林	~	~	*13	*17	*21	*15	*5	*2	*16	*25	*25	*18	*157
C1V160 達卡努瓦	9	13	8	9	21	*19	23	*24	*18	*13	*6	3	*166
C1V170 排雲	*11	*14	*10	*6	*26	*21	*12	*14	*10	*13	*10	8	*155
C1V190 南天池	*9	13	10	10	29	16	15	*21	*14	*13	*10	*3	*163
C1V200 梅山	*8	*12	*8	*3	*17	*16	*13	*17	*5	*8	*7	*2	*116
C1V220 小關山	*10	*11	*9	*7	*25	*16	*18	*26	*17	*15	*4	*2	*160

（續 to be continued）

特殊註記請參考第ii頁說明

2.12 降水日數 Number of Days with Precipitation

年Year: 2022 （續 continued） 單位：日數 UNIT：day

站號及測站名稱 Station No. Name	一月 Jan.	二月 Feb.	三月 Mar.	四月 Apr.	五月 May	六月 Jun.	七月 Jul.	八月 Aug.	九月 Sep.	十月 Oct.	十一月 Nov.	十二月 Dec.	全年 Annual
C1V231 高中	*6	*10	*7	*6	*21	*21	*15	*21	*11	*11	*4	2	*135
C1V300 御油山	*7	*11	*8	*12	*27	*20	*16	*22	*21	*15	*4	*2	*165
C1V340 大津	*5	*8	*4	*5	*19	*19	*21	*18	*14	*11	*4	*3	*131
C1V390 尖山	*5	*8	*4	*3	*13	*12	*11	*15	*5	*6	*1	*2	*85
C1V570 吉東	*5	*9	*5	*3	*14	*10	*18	*18	*14	*11	*3	*2	*112
C1V580 溪南(特生中心)	*8	*10	*8	*12	*26	*21	*19	*23	*15	*15	*4	3	*164
C1V590 新發	*6	*10	*7	*6	*19	*12	*18	*19	*16	*13	*2	2	*130
C1V600 藤枝	*7	*11	*7	*9	*28	*18	*18	*23	*14	*14	*5	*2	*156
C1V780 多納林道	*6	*11	*7	*9	*28	*18	*17	*17	*9	*12	*6	*2	*142
C1V830 國三S383K	*6	*8	*4	*2	*14	*13	*10	*17	*9	*7	*1	*2	*93
C1X040 東原	*9	10	8	3	17	16	*16	*23	*10	*7	*3	2	*124
C1Z030 紅葉	*16	*15	*17	*16	*28	*13	*5	*6	*15	*19	*19	9	*178
C1Z040 立山	*18	*12	*18	*18	*25	*12	*6	*8	*16	*18	*18	11	*180
C1Z110 三棧	*24	*25	*20	*23	*29	*20	*8	*13	*15	*23	*22	16	*238
C1Z120 壽豐	*21	*16	*15	*19	*25	*14	*3	*3	*14	*20	*17	8	*175
C1Z130 銅門	*16	*17	*16	*17	*26	*15	*7	*7	*12	*18	*14	10	*175
C1Z140 荖溪	*26	*26	*22	*26	*29	*16	*7	*11	*20	*26	*28	22	*259
C1Z240 中平林道	*27	*23	*22	*20	*30	*13	*8	*10	*17	*23	*22	21	*236

特殊註記請參考第ii頁說明

2.13 一日最大降水日量 Maximum Precipitation in One Day

年Year: 2022

單位：毫米
UNIT：mm

站號及測站名稱 Station No. Name	一月 Jan.	二月 Feb.	三月 Mar.	四月 Apr.	五月 May	六月 Jun.	七月 Jul.	八月 Aug.	九月 Sep.	十月 Oct.	十一月 Nov.	十二月 Dec.	全年 Annual
466880 板橋	40.5 22	39.0 23	75.0 28	43.0 2	141.5 25	61.5 7	76.5 4	25.5 2	42.0 12	214.5 16	84.0 24	24.5 17	214.5 Oct.16
466900 淡水	33.0 22	39.5 23	39.0 7	36.0 2	188.5 25	60.5 8	22.5 5	74.5 2	71.5 2	139.5 16	69.5 24	37.5 11	188.5 May.25
466910 鞍部	48.5 22	90.0 21	60.5 7	56.5 14	161.0 25	60.0 7	36.0 4	25.5 2	253.0 2	324.5 16	130.5 1	111.0 11	324.5 Oct.16
466920 臺北	44.5 22	38.5 14	75.0 28	57.0 14	123.5 25	49.5 7	46.0 5	69.5 1	47.0 12	257.0 16	67.0 24	16.5 15	257.0 Oct.16
466930 竹子湖	49.5 22	92.0 23	53.0 28	54.5 2	147.5 25	56.5 8	34.5 4	53.0 2	264.0 4	456.5 15	116.5 1	154.0 11	456.5 Oct.15
466940 基隆	72.5 17	108.0 17	80.0 28	44.5 2	98.0 25	62.0 8	12.0 17	42.5 2	88.0 4	274.0 31	99.0 24	82.5 5	274.0 Oct.31
466950 彭佳嶼	54.0 22	38.5 1	26.5 26	33.0 7	89.0 26	91.5 7	26.5 6	73.0 2	65.5 4	189.5 16	55.5 25	34.5 7	189.5 Oct.16
466990 花蓮	39.0 22	10.5 22	8.0 5	18.5 22	44.5 31	52.0 7	46.0 1	13.5 2	34.0 18	155.0 8	12.0 5	9.0 17	155.0 Oct.8
467050 新屋	30.0 22	44.5 23	38.5 28	32.0 2	127.0 25	57.0 7	47.0 2	25.5 2	13.0 3	60.0 31	57.0 24	18.5 10	127.0 May.25
467060 蘇澳	171.5 22	172.0 16	22.0 20	36.0 7	109.5 9	60.5 7	10.0 1	21.0 2	75.0 3	216.0 31	207.5 16	136.0 28	216.0 Oct.31
467080 宜蘭	115.0 22	89.5 21	36.0 28	17.5 3	46.5 25	55.0 2	7.5 2	33.0 2	55.5 11	127.0 31	121.0 8	69.5 31	127.0 Oct.31
467110 金門	37.5 22	31.0 1	38.0 23	6.0 19	47.5 12	35.0 11	78.5 6	16.5 4	30.5 16	-	23.5 24	5.0 14	78.5 Jul.6
467270 田中	7.5 22	33.5 20	45.0 23	17.5 2	66.5 16	53.5 8	23.0 7	71.5 3	25.5 4	4.0 16	1.0 1	8.5 17	71.5 Aug.3
467300 東吉島	11.5 22	30.0 19	39.0 28	51.5 23	74.0 14	32.5 11	37.5 5	41.0 2	7.0 19	6.0 31	5.0 1	6.5 17	74.0 May.14
467350 澎湖	14.5 22	30.0 20	30.0 28	3.0 2	114.5 14	60.0 8	20.0 4	105.0 3	1.5 6	5.0 31	5.5 8	3.5 17	114.5 May.14
467410 臺南	13.0 29	16.0 20	13.5 23	3.5 23	95.0 26	65.5 7	32.0 2	91.0 2	7.0 3	3.0 31	1.0 1	7.0 17	95.0 May.26
467420 永康	15.0 29	25.5 20	21.5 23	4.0 23	100.5 26	61.0 7	46.5 2	123.5 10	25.0 8	4.0 31	1.0 1	12.5 17	123.5 Aug.10
467440 高雄	24.5 22	@	@	@	@	@	@	@	@	@	@	@	*24.5 Jan.22
467441 高雄	*18.0 29	17.5 23	17.5 23	1.5 3	38.0 14	89.0 7	43.0 5	94.5 16	38.5 6	5.5 31	-	14.5 17	*94.5 Aug.16
467480 嘉義	11.0 29	46.5 20	25.5 23	95.0 23	53.5 16	91.5 29	22.5 16	140.5 4	69.5 6	3.0 31	-	39.5 17	140.5 Aug.4
467490 臺中	8.0 21	29.0 23	52.0 28	19.5 2	168.0 27	58.5 29	34.0 2	91.0 29	54.0 4	6.0 16	13.0 23	11.0 17	168.0 May.27
467530 阿里山	48.0 29	59.5 23	48.0 23	38.5 3	127.0 27	62.5 8	25.5 4	88.5 25	101.5 4	51.0 9	18.0 5	59.5 17	127.0 May.27
467540 大武	38.5 22	19.0 7	20.0 23	61.5 22	56.0 15	44.5 30	14.0 13	67.0 24	37.5 7	130.5 31	8.5 20	12.5 28	130.5 Oct.31
467550 玉山	53.0 29	62.0 23	65.0 23	34.5 3	200.5 16	55.5 7	21.5 4	53.0 1	183.5 3	43.0 16	31.5 5	75.0 17	200.5 May.16
467571 新竹	27.5 21	32.5 23	77.0 28	50.0 14	86.0 25	84.5 8	22.0 30	22.0 2	92.5 3	33.5 15	70.0 24	7.5 17	92.5 Sep.3
467590 恆春	55.5 22	8.0 8	7.5 23	8.0 14	181.5 20	47.0 4	50.5 3	50.5 3	16.5 19	47.5 17	3.5 5	2.5 18	181.5 May.20
467610 成功	59.5 22	27.0 23	37.0 13	54.0 29	24.5 2	29.5 30	21.0 1	44.0 24	38.5 13	171.0 8	19.0 1	13.0 21	171.0 Oct.8
467620 蘭嶼	134.5 23	46.0 8	51.5 21	14.5 1	83.5 19	52.5 30	25.0 1	54.0 2	63.0 16	305.0 31	121.5 9	18.5 29	305.0 Oct.31
467650 日月潭	16.5 29	44.5 23	45.0 23	27.0 2	62.0 16	91.5 19	48.5 4	37.0 4	57.0 4	10.5 31	5.0 26	14.0 17	91.5 Jun.19
467660 臺東	54.5 22	17.0 23	10.5 23	157.5 22	31.5 2	34.5 30	43.0 2	60.0 24	39.0 26	153.0 31	36.5 22	4.0 18	157.5 Apr.22
467770 梧棲	11.5 21	14.0 23	30.5 28	9.5 23	202.5 26	84.0 8	0.5 2	@	@	@	@	@	*202.5 May.26
467990 馬祖	15.5 5	18.5 3	27.0 26	69.5 27	49.5 13	72.0 9	82.5 2	10.5 2	1.0 3	1.5 16	25.5 25	18.5 16	82.5 Jul.2

（續 to be continued）

特殊註記請參考第ii頁說明

年Year: 2022 （續 continued） 單位：毫米 UNIT：mm

站號及測站名稱 Station No. Name	一月 Jan.	二月 Feb.	三月 Mar.	四月 Apr.	五月 May	六月 Jun.	七月 Jul.	八月 Aug.	九月 Sep.	十月 Oct.	十一月 Nov.	十二月 Dec.	全年 Annual
C0A520 山佳	39.5 22	*40.0 23	*66.0 28	*52.0 2	*130.0 25	*68.5 7	*145.5 4	*23.0 24	*58.5 3	*174.0 16	*81.5 24	*24.0 17	*174.0 Oct.16
C0A530 坪林	*63.5 22	*45.5 23	*54.0 28	*37.0 2	*151.5 31	*78.5 2	*25.5 5	*14.0 25	*163.5 3	*155.5 16	*52.0 24	*45.5 11	*163.5 Sep.3
C0A540 四堵	*149.5 22	*44.0 21	*47.0 28	*31.5 2	*103.0 31	*72.0 7	*67.0 5	*10.5 2	*148.5 3	*175.0 16	*73.5 8	*39.5 11	*175.0 Oct.16
C0A550 泰平	*118.5 22	*104.0 17	*63.0 28	*67.0 2	*152.5 31	*99.5 2	*23.5 29	*29.0 18	*171.0 4	*310.5 17	*141.0 8	*108.0 11	*310.5 Oct.17
C0A560 福山	*37.0 22	*39.0 20	*52.5 28	*42.0 2	*31.0 16	*51.5 7	*39.5 5	*53.0 25	*298.0 11	*250.0 16	*48.5 24	*36.0 10	*298.0 Sep.11
C0A570 桶後	*49.0 22	*48.0 23	*49.5 28	*41.5 2	*93.5 31	*62.5 7	*34.0 4	*78.5 25	*248.0 11	*164.5 16	*34.5 1	*74.5 17	*248.0 Sep.11
C0A640 石碇	*53.0 22	*54.5 23	*60.0 28	*42.5 2	*101.5 31	*37.0 7	*36.5 19	*42.0 1	*322.0 5	*321.0 16	*74.0 24	*42.0 17	*322.0 Sep.5
C0A650 火燒寮	*72.5 22	*67.5 18	*55.5 28	*61.5 2	*124.5 31	*92.5 3	*91.0 5	*15.0 18	*324.0 5	*363.0 16	*71.0 24	*50.0 10	*363.0 Oct.16
C0A660 瑞芳	*100.0 17	*165.0 17	*95.5 28	*58.5 2	*92.5 16	*62.5 8	*42.0 5	*18.5 2	*94.5 25	*389.5 31	*98.5 1	*138.5 4	*389.5 Oct.31
C0A770 科教館	*42.5 22	29.0 14	66.5 28	25.5 14	140.5 25	*64.0 7	*33.5 6	35.5 2	*55.5 4	*188.0 16	67.0 24	11.0 17	*188.0 Oct.16
C0A860 大坪	*118.5 29	*194.5 19	*107.0 28	*129.0 5	*122.5 16	*77.0 8	*35.5 2	*16.0 28	*131.5 4	*345.0 31	*198.5 30	*175.0 7	*345.0 Oct.31
C0A870 五指山	*55.0 22	*101.0 23	*81.5 28	*66.5 2	*110.0 25	*65.5 24	*22.5 19	*35.5 25	*147.5 4	*335.0 17	*94.0 24	*127.0 11	*335.0 Oct.17
C0A880 福隆	*65.5 22	*123.5 22	*55.0 28	*30.5 2	*66.5 25	*59.0 2	*5.0 29	*40.0 18	*118.0 4	*227.5 16	*124.0 30	*67.0 9	*227.5 Oct.16
C0A890 雙溪	*75.5 22	*137.5 17	*59.0 28	*33.0 2	*80.5 31	*34.0 2	*17.0 5	*11.5 18	*154.5 4	*274.5 31	*101.0 17	*70.5 28	*274.5 Oct.31
C0A920 富貴角	*82.5 29	*140.0 3	69.0 22	61.0 2	133.0 14	*70.0 8	*31.5 6	*14.5 2	*71.5 4	*212.0 31	*100.0 24	*122.5 7	*212.0 Oct.31
C0A931 三和	*88.0 28	*171.5 18	*97.5 7	*73.5 2	*125.5 14	*75.0 8	*21.5 4	*24.0 28	*125.5 4	*233.0 31	*128.5 24	*223.5 7	*233.0 Oct.31
C0A940 金山	*57.5 21	*106.0 18	*78.5 28	*40.0 2	*103.5 26	*62.5 8	*44.0 2	*25.5 2	*79.5 4	*172.0 31	*119.0 24	*66.5 7	*172.0 Oct.31
C0A950 鼻頭角	*50.5 22	*68.5 22	*45.0 28	*24.5 14	*65.0 25	*49.5 8	*3.5 29	*10.0 18	*41.5 5	*114.0 16	*49.0 1	*30.0 15	*114.0 Oct.16
C0A970 三貂角	49.0 4	69.0 22	39.5 28	31.0 8	60.0 25	*56.5 2	*2.5 29	11.5 18	66.5 4	109.0 31	*65.5 4	50.0 11	*109.0 Oct.31
C0A980 社子	*43.5 22	*31.5 23	*62.0 28	*27.0 2	*163.0 25	*66.5 7	*113.0 4	*23.5 2	*86.0 2	*191.0 16	*64.5 24	*10.5 15	*191.0 Oct.16
C0A9C0 天母	46.5 22	29.0 14	*52.5 28	*23.5 14	*132.5 25	*60.0 7	*37.0 4	*25.5 2	*114.0 4	*191.5 16	*59.5 24	*10.5 11	*191.5 Oct.16
C0A9F0 內湖	45.5 22	31.5 21	*61.5 28	*41.5 14	*120.5 25	*70.5 25	*39.5 19	*46.5 25	*103.5 4	*320.5 16	*71.5 24	*8.5 11	*320.5 Oct.16
C0AC40 大屯山	*51.0 22	*54.5 21	*50.5 7	*36.5 2	*163.5 25	*61.5 8	*56.0 4	*19.0 31	*210.5 2	*236.0 16	*88.0 1	*65.0 11	*236.0 Oct.16
C0AC60 三峽	37.0 22	*43.5 23	*71.0 28	*38.0 2	*125.0 25	*62.0 7	*62.0 4	*17.0 30	*65.0 3	*107.0 16	*83.0 24	*34.0 17	*125.0 May.25
C0AC70 信義	*54.0 22	*32.0 23	*71.0 28	*46.0 14	*118.0 25	*54.5 8	*58.0 4	*104.5 25	*56.0 3	*321.5 16	*66.5 24	*21.0 15	*321.5 Oct.16
C0AC80 文山	46.0 22	46.5 23	*69.5 28	*35.0 2	*93.0 25	*55.0 24	*68.0 8	*25.5 25	*88.5 3	*220.0 16	*66.5 24	*27.5 11	*220.0 Oct.16
C0ACA0 新莊	38.0 22	37.0 23	*71.0 28	*35.0 2	*166.0 25	*69.0 7	*77.0 4	*42.5 2	*51.5 3	*232.0 16	*73.0 24	*15.5 17	*232.0 Oct.16
C0AD00 三芝	60.5 29	*78.0 3	*52.5 28	*52.0 2	*150.0 25	*66.5 8	*32.5 6	*7.0 19	*51.5 4	*191.0 31	*97.0 24	*89.5 30	*191.0 Oct.31
C0AD10 八里	33.5 22	43.0 3	*40.0 28	*32.0 2	*215.0 25	*60.5 8	*52.0 5	*101.5 2	*47.5 3	*146.5 16	*70.5 24	*30.5 17	*215.0 May.25
C0AD30 蘆洲	40.5 22	*34.0 23	*68.5 28	*28.0 2	*162.5 25	*62.0 7	*92.0 4	*11.0 28	*45.0 3	*209.5 16	*66.0 24	*13.0 17	*209.5 Oct.16
C0AD40 土城	40.5 22	*41.5 14	*71.5 28	*35.0 2	*124.5 25	*63.5 7	*52.0 4	*25.5 24	*62.0 2	*180.0 16	*86.0 24	*32.0 17	*180.0 Oct.16
C0AD50 鶯歌	*36.5 22	*46.0 23	*63.5 28	*49.0 2	*117.5 25	*72.5 7	*84.5 4	*9.0 8	*77.0 3	*115.0 16	*68.0 24	*37.5 11	*117.5 May.25

（續 to be continued）

特殊註記請參考第ii頁說明

年Year: 2022 （續 continued） 單位：毫米 UNIT：mm

站號及測站名稱 Station No. Name	一月 Jan.	二月 Feb.	三月 Mar.	四月 Apr.	五月 May	六月 Jun.	七月 Jul.	八月 Aug.	九月 Sep.	十月 Oct.	十一月 Nov.	十二月 Dec.	全年 Annual
C0AG80 中和	47.0 22	44.5 14	*72.0 28	*35.5 14	*118.0 25	*63.5 7	*70.0 5	*59.5 2	*68.0 2	*217.5 16	*91.5 24	*19.0 15	*217.5 Oct.16
C0AH00 汐止	*61.5 22	*57.0 23	*77.5 28	*41.5 14	*101.0 25	*54.0 8	*36.5 4	*40.0 2	*97.0 4	*466.0 16	*68.5 24	*54.0 11	*466.0 Oct.16
C0AH10 永和	45.0 22	41.5 14	*69.5 28	*35.0 14	*111.5 25	*63.0 7	*53.0 20	*67.0 25	*54.5 2	*233.0 16	*79.0 24	*15.0 15	*233.0 Oct.16
C0AH30 五分山	*79.0 22	*126.0 19	*75.5 28	*73.0 2	*99.5 25	*55.5 3	*20.5 2	*32.0 2	*94.5 5	*303.0 17	*101.5 1	*128.5 11	*303.0 Oct.17
C0AH40 平等	*58.0 22	*55.0 21	*50.5 28	*31.0 2	*125.0 25	*60.5 7	*23.5 19	*23.0 25	*252.0 4	*226.0 16	*67.5 24	*49.0 11	*252.0 Sep.4
C0AH50 林口	*38.0 22	*42.5 23	*55.0 28	*37.5 2	*181.5 25	*74.0 7	*62.0 5	*50.5 2	*76.5 2	*199.0 16	*53.0 24	*18.0 17	*199.0 Oct.16
C0AH70 松山	*49.5 22	29.5 14	*72.5 28	*43.5 15	*117.5 25	*54.5 8	*41.0 20	83.5 25	*46.0 3	*306.0 16	*67.0 24	*15.0 15	*306.0 Oct.16
C0AH80 深坑	50.5 22	48.5 23	*60.5 28	*31.0 2	*86.5 25	*43.0 19	*37.0 19	*34.0 1	*206.0 5	*252.5 16	*60.5 24	*42.0 11	*252.5 Oct.16
C0AH90 福山植物園	57.0 22	53.5 21	43.0 28	*28.0 2	34.0 26	*51.5 21	*43.0 5	36.0 27	160.0 11	253.0 16	*72.0 8	*42.0 31	*253.0 Oct.16
C0AI00 五股	*41.5 22	*39.0 23	*69.5 28	*33.5 2	*178.0 25	*69.0 7	*63.5 4	*41.0 12	*71.5 2	*202.0 16	*70.0 24	*16.5 15	*202.0 Oct.16
C0AI10 屈尺	*40.0 22	*51.0 23	*65.5 28	*51.5 2	*129.5 31	*84.5 24	*32.5 2	*52.5 25	*145.5 2	*254.5 16	*60.5 24	*52.5 11	*254.5 Oct.16
C0AI20 白沙灣	28.5 22	*33.0 3	31.5 28	*31.0 14	123.5 25	*61.5 8	*35.5 6	12.0 19	24.0 4	*94.5 31	*73.0 24	32.5 15	*123.5 May.25
C0AI30 三重	37.5 22	*31.5 14	*55.0 28	*33.5 14	*135.0 25	*48.5 7	*20.0 5	*19.0 4	*43.5 12	*208.5 16	*58.0 24	*12.5 17	*208.5 Oct.16
C0AI40 石牌	41.0 22	26.0 14	*56.5 28	*18.5 2	*136.0 25	*60.5 7	*55.0 4	*19.5 2	*56.0 4	*156.0 16	*63.0 24	*8.5 16	*156.0 Oct.16
C0AJ10 澳底	~	~	*55.0 28	29.5 2	86.0 25	*43.0 2	*4.5 30	42.0 18	*95.5 4	*202.0 16	84.0 30	57.0 9	*202.0 Oct.16
C0AJ20 野柳	~	~	*42.0 28	28.0 14	73.5 25	*51.5 8	*21.0 5	34.0 2	*21.5 26	*116.5 31	88.5 16	30.0 15	*116.5 Oct.31
C0AJ30 淡水觀海	~	~	*34.5 28	39.0 2	218.0 25	*53.0 8	*37.0 5	67.0 2	32.0 3	*121.5 16	76.5 24	38.0 11	*218.0 May.25
C0AJ40 石門	~	~	*53.5 28	34.5 2	127.5 26	*80.0 8	*39.0 4	15.0 2	*69.5 4	*148.5 31	105.5 24	56.5 9	*148.5 Oct.31
C0AJ50 水湳洞	~	~	*58.5 28	51.0 14	73.5 25	*55.0 8	*26.5 5	37.5 18	*99.0 4	*163.0 31	63.0 24	67.5 9	*163.0 Oct.31
C0AJ60 六塊厝	~	~	~	~	~	~	~	~	~	~	~	*39.5 30	*39.5 Dec.30
C0AJ70 田寮	~	~	~	~	~	~	~	~	~	~	~	*37.0 30	*37.0 Dec.30
C0B010 七堵	57.0 22	*96.0 19	*81.5 28	*48.5 2	*102.5 25	*61.5 8	*30.0 5	*12.0 2	*82.0 25	*306.0 17	*74.5 24	*82.5 11	*306.0 Oct.17
C0B020 基隆嶼	29.0 17	51.0 22	*49.0 28	*26.0 2	*67.5 26	*50.5 7	*23.0 29	8.0 18	*42.5 26	*98.5 31	63.5 24	40.0 11	*98.5 Oct.31
C0B040 大武崙	~	~	*76.5 28	*43.5 14	100.0 25	*61.5 7	*20.0 29	28.0 2	*85.0 4	*198.0 31	132.5 16	78.0 5	*198.0 Oct.31
C0B050 八斗子	~	~	*71.5 28	32.5 2	82.5 25	*66.5 8	*39.5 5	14.5 18	*87.5 4	*184.5 31	86.5 24	65.5 11	*184.5 Oct.31
C0C460 復興	*27.5 21	*43.5 14	76.5 28	37.0 2	65.0 26	*65.5 7	*65.5 7	21.5 25	*160.0 2	*96.0 16	57.0 24	*34.5 17	*160.0 Sep.2
C0C480 桃園	35.0 22	46.5 23	*85.5 28	45.5 14	172.5 25	*81.0 7	*52.5 29	*32.5 2	*73.5 2	156.0 16	*63.0 24	*20.0 10	*172.5 May.25
C0C490 八德	34.0 22	45.0 23	72.0 28	55.0 2	*100.5 25	*89.0 25	*49.5 4	*10.0 29	*98.0 2	*84.0 16	*76.0 24	*34.5 11	*100.5 May.25
C0C540 大園	32.5 22	46.0 3	*48.0 28	*46.5 2	@	@	@	@	@	@	@	@	*48.0 Mar.28
C0C590 觀音	29.5 22	51.0 23	*48.5 28	46.0 2	*161.0 25	*65.0 7	*30.5 2	*18.5 2	33.5 3	*100.0 16	*59.0 24	*29.0 11	*161.0 May.25
C0C620 蘆竹	37.0 22	50.0 23	*42.0 28	*54.5 2	*201.5 25	*13.5 15	*14.5 29	33.0 2	*38.5 3	*147.5 16	*66.0 24	*33.5 11	*201.5 May.25
C0C630 大溪	*29.0 22	*40.0 14	*64.5 28	*38.0 2	*86.0 25	*66.0 7	*50.5 4	*84.5 17	*103.0 11	*97.5 15	*85.5 24	*22.0 17	*103.0 Sep.11

（續 to be continued）

特殊註記請參考第ii頁說明

年Year: 2022 (續 continued) 單位：毫米 UNIT：mm

站號及測站名稱 Station No. Name	一月 Jan.	二月 Feb.	三月 Mar.	四月 Apr.	五月 May	六月 Jun.	七月 Jul.	八月 Aug.	九月 Sep.	十月 Oct.	十一月 Nov.	十二月 Dec.	全年 Annual
C0C650 平鎮	*31.0 22	*43.0 23	79.0 28	47.5 2	97.5 25	*71.5 8	*62.5 4	57.5 17	*123.5 2	*119.0 15	73.0 24	32.5 11	*123.5 Sep.2
C0C660 楊梅	*28.0 21	*42.5 23	*75.0 28	*42.5 2	*116.0 25	*72.5 7	*58.5 29	*63.0 19	*105.5 3	78.5 16	*67.5 24	*27.0 17	*116.0 May.25
C0C670 龍潭	*30.5 22	*45.0 23	*76.5 28	55.5 2	70.0 16	73.0 8	*96.0 5	*60.0 17	*135.5 2	*113.5 15	*72.5 24	*15.0 10	*135.5 Sep.2
C0C680 龜山	*39.5 22	*43.0 23	*83.5 28	*60.0 14	*174.5 25	*69.0 7	*68.0 29	*96.0 2	*65.0 2	*206.5 16	*69.0 24	*20.0 15	*206.5 Oct.16
C0C700 中壢	29.0 22	37.0 14	78.0 28	33.0 2	*136.0 25	*77.0 7	*62.5 5	102.5 28	79.5 3	*112.5 16	*54.5 24	*19.5 17	*136.0 May.25
C0C710 大溪永福	36.5 22	50.5 14	77.0 28	41.5 2	119.5 25	*62.0 7	*55.0 7	19.0 1	109.5 3	*128.0 15	68.5 24	47.5 17	*128.0 Oct.15
C0C720 竹圍	~	~	*30.5 28	21.0 2	187.5 25	*55.5 8	*82.5 2	24.0 2	22.5 3	*91.0 16	68.5 24	10.5 15	*187.5 May.25
C0C730 中大臨海站	~	~	*48.5 28	31.5 2	138.5 25	*94.5 7	*27.5 30	31.5 2	14.0 12	*60.5 16	63.0 24	15.0 5	*138.5 May.25
C0C740 觀音工業區	~	~	*39.0 28	29.0 2	212.0 25	*82.0 7	*154.0 2	10.0 2	18.0 4	*71.0 16	66.5 24	*18.5 15	*212.0 May.25
C0C750 新興坑尾	~	~	~	~	~	~	~	~	~	~	~	*0.5 30	*0.5 Dec.30
C0D360 梅花	23.0 21	52.5 14	85.5 28	36.0 2	*72.0 27	*80.5 26	*45.5 3	18.5 7	185.0 3	*115.0 16	*36.5 24	27.0 17	*185.0 Sep.3
C0D390 關西	*28.0 21	42.5 23	69.5 27	40.5 2	*64.5 26	89.5 7	*150.0 4	75.5 19	164.0 2	*64.0 15	*52.5 24	*25.0 17	*164.0 Sep.2
C0D430 峨眉	*23.5 21	*42.5 23	*82.0 27	44.5 2	85.5 26	*115.5 8	*28.0 2	36.5 28	155.0 2	29.5 16	*44.5 24	*19.0 17	*155.0 Sep.2
C0D480 打鐵坑	*27.5 21	*40.0 23	*74.5 28	*44.0 2	*68.0 16	*85.5 7	*49.5 4	*18.0 17	*150.5 2	*93.5 15	*60.0 24	*21.5 11	*150.5 Sep.2
C0D540 橫山	*23.5 21	*43.5 14	*93.5 28	*28.0 2	*61.0 16	*95.5 8	*145.0 20	*30.5 2	*120.5 2	*51.0 16	*57.5 24	*14.0 17	*145.0 Jul.20
C0D550 雪霸	*29.5 21	83.0 23	118.0 28	45.5 2	*118.0 27	*54.5 7	41.5 2	23.0 16	258.5 3	29.5 15	42.5 25	30.0 17	*258.5 Sep.3
C0D560 竹東	30.5 21	35.0 23	64.5 28	39.5 14	*70.0 24	95.0 7	*21.5 20	42.0 2	123.0 2	*34.0 16	55.0 24	*11.0 17	*123.0 Sep.2
C0D580 寶山	*29.5 21	38.5 23	*72.5 28	*43.0 2	70.5 26	*116.0 8	*55.5 2	*20.5 2	135.0 2	*34.5 16	*55.0 24	14.5 17	*135.0 Sep.2
C0D590 新豐	30.5 22	*28.5 23	52.5 28	*30.5 2	89.5 25	*92.5 7	*12.5 6	*93.0 11	41.5 3	*36.0 16	*53.5 24	*10.5 17	*93.0 Aug.11
C0D650 湖口	*24.0 22	*23.5 14	42.5 28	*25.5 2	*110.0 25	*80.0 7	*29.5 30	*27.5 2	47.0 3	*46.0 16	60.0 24	*10.0 17	*110.0 May.25
C0D660 新竹市東區	29.0 21	31.0 23	73.0 28	36.5 14	*73.5 26	*83.0 8	*16.0 30	*26.0 2	99.0 3	*29.5 16	*59.5 24	*8.5 16	*99.0 Sep.3
C0D670 海天一線	~	~	*70.5 27	25.5 2	81.0 24	*134.0 7	*10.5 30	17.5 2	31.5 3	*30.5 16	61.0 24	6.0 17	*134.0 Jun.7
C0D680 香山濕地	~	~	*60.5 28	*25.0 14	82.5 24	*78.0 7	*4.0 6	33.0 2	102.5 3	*20.5 16	53.0 24	5.0 15	*102.5 Sep.3
C0D690 外湖	~	~	*42.5 28	*22.5 2	112.0 25	*93.0 7	*15.0 30	46.5 2	17.5 12	*49.5 16	58.5 24	9.0 17	*112.0 May.25
C0E420 竹南	27.5 21	29.0 23	54.5 27	29.0 2	82.0 26	*84.5 7	*6.5 5	*42.5 28	91.5 3	*21.0 16	50.0 24	*5.0 16	*91.5 Sep.3
C0E430 南庄	*22.5 22	*45.5 23	100.5 28	*44.0 2	*87.0 26	*132.5 29	*38.0 30	*53.0 14	*117.0 2	15.0 16	36.5 24	*21.5 17	*132.5 Jun.29
C0E520 大湖	*18.0 22	*46.5 23	*80.5 28	*43.0 2	*197.5 27	*134.5 7	*40.0 31	*17.5 28	95.5 3	*7.5 15	*9.0 25	*16.5 17	*197.5 May.27
C0E540 後龍	24.0 21	19.0 23	*34.0 26	*87.5 14	103.5 26	77.0 6	*5.5 4	57.0 2	127.5 3	*7.5 16	28.0 24	*3.0 15	*127.5 Sep.3
C0E550 明德	21.0 22	37.0 23	*82.0 27	*49.0 2	*105.5 26	*119.5 8	*25.5 4	*46.5 17	*95.5 2	*12.0 16	*13.5 24	*12.5 17	*119.5 Jun.8
C0E590 通霄	*24.5 22	*28.0 23	*91.0 27	*35.5 14	*141.5 26	*98.0 8	*13.5 4	*24.0 2	*117.5 2	*8.0 16	*3.5 24	*5.5 17	*141.5 May.26
C0E610 馬都安	*18.5 22	*53.0 23	*55.0 23	*35.5 2	*166.0 27	*142.0 24	*20.0 1	*41.5 4	*82.0 12	*5.5 15	*23.0 25	*20.0 17	*166.0 May.27
C0E730 頭份	30.5 21	*34.0 23	*69.0 27	*35.5 2	*89.0 26	*77.5 7	*8.5 5	27.5 3	*94.5 2	*23.0 16	*46.5 24	*7.5 15	*94.5 Sep.2

(續 to be continued) 特殊註記請參考第ii頁說明

年Year: 2022 （續 continued） 單位：毫米 UNIT：mm

站號及測站名稱 Station No. Name	一月 Jan.	二月 Feb.	三月 Mar.	四月 Apr.	五月 May	六月 Jun.	七月 Jul.	八月 Aug.	九月 Sep.	十月 Oct.	十一月 Nov.	十二月 Dec.	全年 Annual
C0E740 造橋	*28.5 21	*37.0 23	*87.5 27	*38.5 2	*105.5 26	*82.0 7	*18.5 5	*14.5 2	*95.0 2	*16.0 16	*34.5 24	*6.5 17	*105.5 May.26
C0E750 苗栗	23.5 21	34.0 23	*86.5 27	*39.0 2	*119.5 26	*93.0 8	*35.5 4	*16.0 17	*101.0 3	*10.5 16	*15.0 25	*9.5 17	*119.5 May.26
C0E780 銅鑼	*23.0 22	*28.0 23	*85.5 27	*27.5 2	*133.0 26	*90.5 7	*51.5 4	*43.0 30	*81.0 2	*7.0 16	*6.0 25	*8.0 17	*133.0 May.26
C0E790 卓蘭	13.0 22	*35.0 23	*50.0 28	*31.0 2	*196.0 27	*92.5 24	*47.5 4	*44.0 2	*68.0 3	@	@	@	*196.0 May.27
C0E791 卓蘭	13.0 22	*35.0 23	*11.5 7	~	~	~	~	~	-	*5.0 16	*4.0 24	*11.0 17	*35.0 Feb.23
C0E810 西湖	*32.0 21	*24.5 23	*68.5 27	*39.0 14	*107.5 26	*103.5 6	*13.5 4	*66.5 2	*143.5 3	*8.0 16	*7.0 25	*2.0 17	*143.5 Sep.3
C0E820 獅潭	19.5 22	*38.5 23	98.0 27	48.0 2	122.0 26	*141.0 7	*45.5 30	61.5 19	87.0 3	*14.5 18	14.0 25	*17.0 17	*141.0 Jun.7
C0E830 苑裡	24.0 21	21.5 23	*74.5 27	*17.5 14	*135.5 26	*96.5 8	*15.0 29	*44.5 3	*123.0 3	*6.0 16	*2.5 24	*3.5 17	*135.5 May.26
C0E850 大河	*22.5 21	*41.5 23	84.5 28	53.5 2	109.0 26	*108.5 7	*35.0 2	51.5 17	*128.0 2	*35.0 18	35.5 24	*20.0 17	*128.0 Sep.2
C0E870 高鐵苗栗	29.5 21	34.5 23	73.0 27	50.5 14	108.5 26	*97.0 7	*9.5 5	*86.0 2	*99.0 2	*12.0 16	30.0 24	5.0 17	*108.5 May.26
C0E880 三義	21.5 21	*32.5 23	87.5 28	37.5 2	179.0 26	148.0 7	*68.0 4	84.5 2	65.5 2	*7.5 15	13.0 25	*12.0 17	*179.0 May.26
C0E910 海埔	~	~	*62.0 27	17.0 2	81.0 27	*86.5 7	*10.5 4	42.0 2	*102.5 3	*11.0 16	24.0 24	1.5 3	*102.5 Sep.3
C0E920 通霄漁港	~	~	*92.5 27	*24.0 14	115.0 26	*74.5 6	*3.5 30	22.0 3	160.0 3	*7.5 16	2.5 24	2.0 5	*160.0 Sep.3
C0E930 龍鳳	~	~	*56.5 27	32.0 14	82.0 24	*108.5 7	*38.5 29	26.0 28	133.0 3	*19.0 16	40.0 24	3.5 17	*133.0 Sep.3
C0F000 大肚	*12.0 22	*20.5 20	*42.5 28	*17.0 2	*153.5 27	*88.5 7	*31.0 4	*66.5 3	*51.5 3	*5.0 16	*13.5 23	*5.5 17	*153.5 May.27
C0F0A0 雪山園谷	*35.5 29	*126.5 23	*111.5 26	*40.0 2	*107.0 16	*50.0 24	*45.0 4	*31.5 25	*173.5 4	*35.5 23	/	/	*173.5 Sep.4
C0F0B0 石岡	12.0 22	30.5 23	*46.5 28	*29.0 2	*197.0 27	*80.0 24	*1.0 30	*102.5 2	*34.0 3	*6.0 16	*4.0 24	*17.5 1	*197.0 May.27
C0F0C0 中坑	*17.5 6	*41.0 23	*66.0 28	*38.0 2	*113.5 27	*105.5 29	*48.0 5	*74.0 2	*53.5 3	*7.5 16	*18.0 23	*20.5 17	*113.5 May.27
C0F0D0 審馬陣	*38.0 22	*60.5 23	*61.0 28	*29.5 3	*91.0 16	*26.5 8	*21.5 30	*22.0 27	*139.5 11	*186.0 15	*22.5 24	*21.5 17	*186.0 Oct.15
C0F0E0 南湖園谷	*41.5 22	*24.5 3	*93.0 26	*7.5 23	X	X	*23.0 30	*45.0 27	*127.0 11	*212.5 15	*47.0 24	*29.5 17	*212.5 Oct.15
C0F850 東勢	*10.5 22	*38.5 23	*74.0 28	*34.5 2	*169.5 27	*73.0 24	*65.5 5	*56.5 2	*52.0 13	*7.5 16	*10.5 23	*15.5 17	*169.5 May.27
C0F861 梨山	36.0 18	90.0 23	*77.5 26	*40.0 3	122.0 27	65.0 24	*27.0 30	15.5 25	40.0 11	*46.5 16	*79.5 24	*34.5 15	*122.0 May.27
C0F930 大甲	21.0 22	24.5 23	65.0 28	19.5 2	*175.5 26	*137.5 7	28.0 4	46.5 3	69.5 3	*5.5 16	3.0 25	*5.0 17	*175.5 May.26
C0F970 大坑	10.5 22	32.5 23	*62.5 28	*23.0 2	*179.5 27	*59.0 29	*56.5 2	*65.5 4	*33.5 4	*6.0 16	*18.5 23	*27.0 1	*179.5 May.27
C0F9A0 中竹林	*9.0 22	*28.5 23	*41.0 23	*19.5 3	*103.0 27	*93.5 29	*44.0 7	*81.0 2	*60.5 6	*5.5 16	*10.0 23	*13.0 17	*103.0 May.27
C0F9I0 神岡	*17.5 22	*28.0 23	*46.5 28	*23.0 2	*185.5 26	*102.0 7	*26.0 4	*58.0 17	*63.5 3	*9.0 23	*5.0 23	*8.5 1	*185.5 May.26
C0F9K0 大安	*21.5 21	*16.5 23	*55.5 28	*9.0 2	*190.5 26	*164.5 7	*2.0 4	*40.0 11	*72.5 3	*5.5 16	*3.5 25	*2.0 17	*190.5 May.26
C0F9L0 后里	15.5 22	29.0 23	*54.0 28	*22.5 2	*184.5 27	*115.0 7	*86.0 4	*66.0 2	*26.5 4	*5.5 16	*4.0 23	*6.0 17	*184.5 May.27
C0F9M0 豐原	*14.0 22	*33.5 23	*45.0 28	*27.0 2	*216.5 27	*106.0 29	*51.0 4	*84.5 17	*42.0 4	*10.0 23	*4.0 23	*13.0 1	*216.5 May.27
C0F9N0 大里	7.5 22	26.0 20	43.0 23	17.0 3	*95.5 27	*62.5 29	*63.5 30	*89.0 17	*44.5 4	4.5 16	10.5 23	11.0 17	*95.5 May.27
C0F9O0 潭子	*11.5 22	*26.0 23	*43.0 27	*23.0 2	*179.5 27	*73.5 8	*22.5 4	*57.0 17	*33.0 4	*6.5 16	*7.5 23	*7.0 17	*179.5 May.27
C0F9P0 清水	*20.0 21	*14.0 23	*44.5 28	*7.0 23	*211.0 26	*105.0 7	*1.0 2	*29.5 3	*66.5 3	*5.5 16	*2.0 24	*2.0 17	*211.0 May.26

（續 to be continued）

特殊註記請參考第ii頁說明

年Year: 2022 (續 continued) 單位：毫米 UNIT：mm

站號及測站名稱 Station No. Name	一月 Jan.	二月 Feb.	三月 Mar.	四月 Apr.	五月 May	六月 Jun.	七月 Jul.	八月 Aug.	九月 Sep.	十月 Oct.	十一月 Nov.	十二月 Dec.	全年 Annual
C0F9Q0 外埔	*18.5 22	*17.0 23	*61.0 28	*15.0 2	*197.5 26	*119.0 7	*2.5 30	*26.5 2	*44.0 3	*4.5 23	*4.5 23	*6.5 1	*197.5 May.26
C0F9R0 龍井	*14.5 22	*20.0 23	*44.5 28	*12.5 2	*196.0 26	*83.0 7	*70.0 2	*39.0 28	*48.0 3	*7.0 23	*4.0 23	*9.0 1	*196.0 May.26
C0F9S0 烏日	*7.0 22	28.5 23	*45.5 28	15.5 2	132.0 27	*91.0 29	21.0 2	46.5 3	*57.5 4	*5.0 16	*7.0 23	11.0 17	*132.0 May.27
C0F9T0 西屯	10.5 22	23.5 23	*45.5 27	*16.5 2	*161.5 27	*82.0 29	*31.0 16	*56.0 11	*43.0 3	*6.0 16	*9.0 23	*8.5 1	*161.5 May.27
C0F9U0 南屯	9.0 22	25.0 23	*62.5 28	*16.5 2	*127.0 27	*80.0 29	*11.0 4	*37.5 29	*54.0 4	*5.5 16	*9.0 23	*6.5 17	*127.0 May.27
C0F9V0 新社	*9.0 22	*35.5 23	*54.5 28	*26.5 2	*151.0 27	*87.0 4	*56.0 4	*35.0 4	*40.0 3	*8.0 16	*18.0 23	*16.0 1	*151.0 May.27
C0F9X0 大雅(中科園區)	*15.5 22	*28.5 23	*47.0 28	*22.0 2	*179.5 26	*123.0 7	*31.0 4	*65.5 11	*86.5 3	*8.0 23	*5.0 23	*9.5 1	*179.5 May.26
C0F9Y0 桃山	*25.0 22	*56.5 23	*53.0 28	*33.0 2	*69.5 25	*36.5 7	*48.0 30	*34.0 27	*169.0 3	*185.0 15	*41.0 24	*25.0 17	*185.0 Oct.15
C0F9Z0 雪山東峰	*35.5 22	*78.5 23	*10.0 7	*52.5 6	X	*29.5 24	*45.0 30	*32.0 27	*96.0 4	*43.5 15	*34.5 24	*24.5 17	*96.0 Sep.4
C0FA00 烏石坑	13.5 21	50.5 23	*80.5 28	39.0 2	116.5 27	*98.0 29	*57.5 30	*70.5 25	55.5 4	*7.5 31	16.0 24	*19.0 17	*116.5 May.27
C0FA10 松柏	~	~	*63.5 27	19.0 14	*128.0 26	*92.0 8	*3.0 2	*44.5 3	*101.5 3	*4.0 16	2.0 24	1.0 15	*128.0 May.26
C0FA20 溫寮	~	~	*52.5 27	7.5 23	173.0 26	*111.5 7	*7.5 2	38.0 3	79.5 3	*4.5 16	*2.0 24	0.5 1	*173.0 May.26
C0FA30 梧棲	~	~	~	~	~	~	-	*35.5 28	*55.5 3	*8.5 23	*4.0 23	3.0 1	*55.5 Sep.3
C0G620 芬園	*7.0 29	*31.0 20	*42.5 23	*19.5 2	*91.5 27	*92.5 29	*30.5 7	*66.5 3	*56.5 4	*4.5 16	*3.5 23	*17.0 17	*92.5 Jun.29
C0G640 鹿港	*10.5 22	*22.0 23	*46.5 28	*11.0 2	*81.5 26	*74.5 8	*9.0 2	*25.0 27	*41.5 3	*5.0 16	*7.5 23	*3.0 1	*81.5 May.26
C0G650 員林	*6.5 22	*29.5 20	*41.5 23	*15.0 2	*85.0 27	*110.5 24	*24.0 1	*59.0 3	*29.0 4	*4.5 16	*1.0 8	*14.0 17	*110.5 Jun.24
C0G660 溪湖	*7.5 22	*24.0 20	*38.0 23	*12.5 2	*107.5 27	*89.0 8	*54.0 4	*28.0 3	*28.0 3	*4.5 16	*4.0 8	*17.0 17	*107.5 May.27
C0G720 溪州	7.0 29	*36.5 20	*42.0 23	*17.5 2	*72.5 27	*76.0 24	*29.5 16	*83.0 17	*16.5 4	*6.0 16	*1.5 8	*12.5 17	*83.0 Aug.17
C0G730 二林	*10.0 22	*13.5 23	*29.0 23	*14.0 23	*120.5 27	*123.0 8	*42.5 2	*37.0 4	*19.5 3	*5.5 16	*1.0 1	11.5 17	*123.0 Jun.8
C0G740 大城	*12.0 22	*29.0 20	*36.5 23	*12.0 2	*117.5 27	*116.5 8	*48.5 2	61.5 17	*9.0 3	*5.5 31	2.0 1	*15.5 17	*117.5 May.27
C0G770 福興	*9.0 22	*21.0 23	*46.5 28	*9.5 2	*72.5 27	*76.5 8	*18.5 2	*18.5 4	*39.0 3	*5.5 16	*7.5 23	*2.5 17	*76.5 Jun.8
C0G780 秀水	*9.5 21	*27.5 23	*43.5 28	*13.5 2	*108.5 27	*89.0 7	*14.5 4	*39.5 3	*27.0 3	*5.0 16	*5.0 23	*12.0 17	*108.5 May.27
C0G800 埔鹽	7.0 22	13.0 20	*40.0 28	8.5 23	80.0 27	*95.5 8	*13.0 2	*20.5 4	*23.0 3	*4.0 16	3.5 23	*5.0 17	*95.5 Jun.8
C0G810 埔心	6.0 22	27.5 20	*42.0 23	*14.0 2	*101.0 27	*78.0 8	*24.0 4	*52.0 3	*25.5 4	*5.0 16	*1.0 8	*16.5 17	*101.0 May.27
C0G820 田尾	*6.5 29	*31.5 20	*37.5 23	*15.5 2	*91.0 27	*60.5 8	*14.0 16	*49.0 1	*13.5 4	*5.0 16	*1.0 8	*12.0 17	*91.0 May.27
C0G830 埤頭	*5.0 29	*15.0 23	*34.0 23	*9.5 2	*66.0 27	*76.0 24	*36.5 16	*63.0 17	*16.5 4	*5.0 16	*1.0 5	*7.5 17	*76.0 Jun.24
C0G840 北斗	*6.0 29	*27.0 20	*40.0 23	*14.5 2	84.5 27	*82.5 24	*29.0 16	*44.0 4	17.5 4	*4.5 16	*1.5 8	*8.5 17	*84.5 May.27
C0G860 社頭	8.0 29	*33.5 20	*44.0 23	*19.0 2	*74.5 27	*92.5 24	*25.5 7	*83.0 3	*41.5 4	*4.5 16	*0.5 26	*12.0 17	*92.5 Jun.24
C0G870 芳苑	*9.5 22	*20.0 20	*40.5 28	*21.0 23	*92.5 14	*121.0 8	*41.0 2	*22.0 28	*6.5 12	*5.0 16	*8.0 8	*9.5 17	*121.0 Jun.8
C0G880 二水	*7.5 29	*32.5 23	*40.0 23	*20.5 23	*65.5 16	*73.5 29	*31.5 20	*85.0 3	*43.0 4	*4.0 16	*1.0 1	*13.5 17	*85.0 Aug.3
C0G890 伸港	*12.5 22	*18.5 23	*44.0 27	*10.5 2	*170.0 27	*66.5 8	*2.5 2	*70.5 28	*52.0 3	*3.5 16	*4.0 23	*4.5 1	*170.0 May.27
C0G900 線西	15.5 21	16.0 13	39.0 27	*7.5 23	*180.5 26	*65.0 8	*36.5 2	*45.5 28	*36.0 3	*3.0 16	*6.5 23	*6.5 1	*180.5 May.26

(續 to be continued)

特殊註記請參考第ii頁說明

年Year: 2022 （續 continued） 單位：毫米 UNIT：mm

站號及測站名稱 Station No. Name	一月 Jan.	二月 Feb.	三月 Mar.	四月 Apr.	五月 May	六月 Jun.	七月 Jul.	八月 Aug.	九月 Sep.	十月 Oct.	十一月 Nov.	十二月 Dec.	全年 Annual
C0G910 花壇	6.5 22	23.5 23	*36.5 28	*13.0 2	*94.5 27	*77.0 8	*44.0 4	*43.5 3	*19.0 4	*4.0 16	*5.0 23	*14.0 17	*94.5 May.27
C0G920 永靖	*7.0 21	*35.0 20	40.0 23	17.5 2	*94.0 27	*74.5 24	*12.0 7	*58.0 3	*28.0 4	*4.5 16	*2.0 8	*15.5 17	*94.0 May.27
C0G940 竹塘	*6.0 29	*23.0 20	*33.0 23	12.5 2	*107.0 27	*100.5 24	30.5 2	*118.0 17	*25.0 3	*4.5 16	1.5 1	12.5 17	*118.0 Aug.17
C0H890 埔里	16.0 29	40.5 23	*52.5 23	*31.5 2	*62.0 16	*66.0 3	*47.5 1	*38.0 11	22.0 7	*11.0 23	*6.0 3	*19.0 17	*66.0 Jun.3
C0H950 中寮	*14.5 29	*40.0 23	*41.0 28	*24.5 2	*66.0 16	*94.0 29	*51.5 1	*85.5 17	*76.0 4	*7.0 31	*2.5 25	*17.0 17	*94.0 Jun.29
C0H960 草屯	*8.5 29	*33.0 23	*42.0 23	*18.5 2	*71.0 27	*89.0 29	*14.5 6	*73.5 17	*66.5 4	*4.0 16	*2.0 24	*11.5 17	*89.0 Jun.29
C0H990 昆陽	30.5 29	47.5 22	39.5 23	47.5 3	*71.0 16	34.0 24	36.0 31	17.5 2	39.0 6	75.5 16	57.0 24	*19.0 17	*75.5 Oct.16
C0H9A0 神木村	34.5 29	57.0 23	*46.0 23	27.5 3	*97.0 27	51.5 24	*40.5 8	42.5 4	*109.5 4	54.0 9	*26.5 5	40.0 17	*109.5 Sep.4
C0H9C0 合歡山	*61.0 29	*66.5 22	*118.0 26	*66.5 2	*198.5 16	*74.0 8	*33.0 31	*29.5 27	*46.5 4	*45.0 23	*79.0 24	*43.0 17	*198.5 May.16
C0I010 盧山	33.5 29	45.0 23	70.5 23	*60.0 2	*81.0 27	42.5 7	23.0 4	41.5 7	41.5 4	*53.5 16	14.5 5	*16.0 17	*81.0 May.27
C0I080 信義	20.5 29	48.0 23	*47.0 23	*22.5 23	*53.5 16	25.0 8	*21.5 8	29.0 13	75.0 4	*14.0 31	5.0 26	35.0 17	*75.0 Sep.4
C0I090 鳳凰	*19.0 29	*44.0 23	*43.5 23	*21.0 3	*63.0 16	*49.5 7	*70.0 27	*118.5 25	*75.5 4	*17.5 7	*2.0 26	*29.5 17	*118.5 Aug.25
C0I110 竹山	*12.0 29	*37.5 20	*44.0 23	*141.5 25	*80.0 25	*104.5 29	*86.0 30	*46.0 17	*70.0 4	*15.5 7	*1.0 1	*16.0 17	*141.5 Apr.25
C0I360 水里	15.0 29	*37.0 23	43.5 23	23.5 25	*93.0 12	95.5 19	108.5 4	119.5 25	64.5 4	12.5 31	*4.0 5	14.5 17	*119.5 Aug.25
C0I370 魚池	16.0 29	41.0 23	47.0 23	30.5 2	*61.5 16	81.0 19	*47.5 5	33.0 25	35.5 4	55.5 7	5.5 26	*17.5 17	*81.0 Jun.19
C0I380 集集	11.5 29	39.0 23	49.0 23	98.5 25	*68.0 16	92.5 29	*49.5 27	146.0 25	83.5 4	*8.5 31	*1.5 5	*19.0 17	*146.0 Aug.25
C0I390 仁愛	32.0 29	44.5 23	*68.5 23	52.0 2	*82.0 27	*42.0 7	33.0 6	39.5 17	41.5 4	*31.5 16	*9.0 5	*15.5 17	*82.0 May.27
C0I410 名間	10.0 29	38.0 23	47.0 23	21.5 2	*65.0 16	57.0 29	*31.5 20	90.5 2	56.5 4	5.0 16	*1.0 1	14.0 17	*90.5 Aug.2
C0I420 國姓	13.5 29	38.0 23	*49.5 23	*27.5 2	*84.0 27	65.5 7	*24.5 5	*65.0 25	34.5 4	7.0 31	*4.5 23	*14.0 17	*84.0 May.27
C0I460 南投	*10.0 29	*37.0 23	*45.0 28	*19.5 2	*71.5 27	*85.5 24	*36.0 1	*121.0 17	*67.0 6	*4.0 16	*1.0 26	*11.0 17	*121.0 Aug.17
C0I480 梅峰	43.5 29	*48.0 23	81.0 23	*62.5 2	*104.0 27	62.0 8	*21.5 30	49.0 25	33.0 4	*31.0 16	38.0 24	*24.0 17	*104.0 May.27
C0I490 萬大林道	27.0 29	*47.0 23	*54.5 23	*36.5 3	*64.0 10	55.0 12	*40.0 8	*26.0 25	*33.0 6	*19.5 16	*23.0 5	*19.5 17	*64.0 May.10
C0I530 小奇萊	52.0 29	104.0 22	117.5 26	71.0 3	*187.0 16	59.0 8	40.5 31	27.0 27	46.5 4	107.5 16	105.5 24	*39.5 17	*187.0 May.16
C0I540 奇萊稜線	*37.5 18	*55.5 22	*46.5 26	*44.5 3	*75.0 16	*33.0 7	26.0 31	*22.5 1	*35.5 11	*90.0 16	*40.0 24	*16.0 17	*90.0 Oct.16
C0K240 草嶺	*17.0 29	*41.5 23	*48.0 28	*63.0 23	*68.5 16	*50.0 8	*44.0 2	*59.5 10	*178.0 3	*10.0 31	*1.5 26	*52.5 17	*178.0 Sep.3
C0K250 崙背	8.5 22	*33.5 20	*41.0 28	*10.5 2	*60.0 16	*94.5 8	*27.5 2	*61.5 17	*17.0 3	*5.0 16	*3.0 1	*16.0 17	*94.5 Jun.8
C0K280 四湖	*8.5 22	*33.5 20	*46.0 28	24.5 23	*66.0 14	*57.0 8	*87.5 31	*54.5 17	5.0 12	*8.0 31	*4.5 1	*26.5 17	*87.5 Jul.31
C0K291 宜梧	*8.5 22	*30.5 20	*41.5 28	*56.0 23	*89.5 14	*59.5 7	*37.5 2	*25.0 3	*3.5 12	5.0 31	*4.0 1	35.0 17	*89.5 May.14
C0K330 虎尾	9.0 22	*39.0 20	*40.0 28	*33.0 23	*72.0 16	*78.5 24	*27.0 16	*97.0 17	18.5 3	*4.5 16	0.5 1	*22.5 17	*97.0 Aug.17
C0K390 土庫	7.5 22	38.0 20	40.0 28	*25.5 23	*70.0 16	*46.0 8	*15.5 2	65.0 4	20.0 6	*4.0 16	*0.5 1	*19.5 17	*70.0 May.16
C0K400 斗六	8.0 29	37.5 20	41.5 23	13.5 3	77.0 16	*56.0 24	*36.5 2	89.5 2	*46.5 4	*5.5 16	1.0 1	15.5 17	*89.5 Aug.2
C0K410 北港	*7.0 22	31.5 20	*39.5 28	51.0 23	*66.5 27	*57.5 7	*10.5 2	40.5 3	*12.5 3	4.0 31	*3.0 1	*36.0 17	*66.5 May.27

（續 to be continued）

特殊註記請參考第ii頁說明

年Year: 2022 (續 continued) 單位：毫米 UNIT：mm

站號及測站名稱 Station No. Name	一月 Jan.	二月 Feb.	三月 Mar.	四月 Apr.	五月 May	六月 Jun.	七月 Jul.	八月 Aug.	九月 Sep.	十月 Oct.	十一月 Nov.	十二月 Dec.	全年 Annual
C0K420 西螺	7.0 29	*35.5 20	*49.5 28	*14.5 2	*73.0 16	*83.0 24	*28.5 2	69.0 17	18.0 3	*4.5 16	*0.5 26	*9.5 17	*83.0 Jun.24
C0K430 褒忠	9.5 22	*31.5 20	*44.5 28	*17.0 23	*58.5 27	*79.0 8	*41.5 2	*66.0 4	*16.0 6	*5.0 16	*2.5 1	*21.0 17	*79.0 Jun.8
C0K440 二崙	5.5 22	15.5 23	*38.5 28	*12.5 23	*66.0 27	*69.0 24	42.0 4	*82.5 17	*8.0 3	*5.0 16	*0.5 8	5.0 17	*82.5 Aug.17
C0K450 大埤	6.0 22	*27.5 20	*34.0 28	*16.0 23	*62.5 27	*40.0 8	*22.0 2	*66.0 17	*13.0 6	*3.5 16	*0.5 1	*17.5 17	*66.0 Aug.17
C0K460 斗南	6.5 29	30.5 20	*37.0 28	*12.5 23	*67.5 16	*76.0 24	*25.5 1	*98.5 3	*13.5 6	3.5 16	*1.5 1	*15.0 17	*98.5 Aug.3
C0K470 林內	*10.0 29	*38.5 20	*40.5 23	*18.5 25	*73.5 16	*74.0 29	*82.0 1	106.5 17	*47.5 4	*8.0 16	*0.5 1	*15.0 17	*106.5 Aug.17
C0K480 莿桐	*9.0 29	*33.5 20	*39.5 23	31.0 23	*73.5 16	99.0 24	27.0 2	71.5 17	*30.0 4	5.5 16	1.0 5	21.0 17	*99.0 Jun.24
C0K500 元長	*7.5 22	*34.0 20	*48.5 28	27.5 23	*73.0 27	*59.0 8	*34.0 4	45.0 4	27.0 6	*4.5 16	*2.0 1	22.0 17	*73.0 May.27
C0K510 水林	*9.5 22	32.0 20	*44.5 28	*38.5 23	*62.0 14	*56.0 7	49.5 31	34.5 3	*9.5 6	*5.5 31	*3.5 1	*41.0 17	*62.0 May.14
C0K520 雲林東勢	9.0 22	*37.0 20	*4.5 7	/	@	@	@	@	@	@	@	@	*37.0 Feb.20
C0K530 臺西	*9.0 22	*25.5 20	41.0 28	*6.5 23	*92.5 14	*86.5 8	*84.0 31	*78.5 4	*7.5 12	*6.5 31	*6.0 1	*11.0 17	*92.5 May.14
C0K550 莿松	*8.5 22	*29.0 20	45.0 28	95.0 23	64.0 14	*57.5 7	88.5 31	*38.5 3	4.0 3	4.5 31	4.5 1	21.0 17	*95.0 Apr.23
C0K560 棋山	11.5 29	39.5 20	35.5 23	17.5 25	72.0 16	112.0 29	76.0 1	71.5 30	52.0 4	5.0 31	1.0 1	*15.5 17	*112.0 Jun.29
C0K580 高鐵雲林	7.5 29	32.0 20	*43.0 28	10.0 2	62.5 16	*58.5 24	*13.5 2	104.0 17	19.5 3	*3.5 16	*2.0 8	18.5 17	*104.0 Aug.17
C0K590 雲林東勢	~	~	/	*24.0 23	*56.0 14	*78.5 8	*12.0 2	42.0 17	*5.5 12	7.0 31	4.5 1	17.5 17	*78.5 Jun.8
C0M410 馬頭山	16.0 29	39.5 20	31.0 23	12.5 3	54.5 25	73.0 8	37.0 14	*67.5 10	*47.5 3	*9.0 31	0.5 1	*10.0 17	*73.0 Jun.8
C0M520 東後寮	10.0 29	*27.0 20	*22.0 23	123.0 23	*77.5 14	*42.0 29	*55.5 2	30.0 3	22.5 7	3.0 31	*2.5 1	*11.0 17	*123.0 Apr.23
C0M530 奮起湖	*24.5 29	*49.0 20	*44.5 23	*40.0 23	*119.0 25	*55.0 8	*83.5 31	146.5 14	141.5 4	*21.5 7	*2.0 26	*25.5 17	*146.5 Aug.14
C0M640 中埔	16.0 29	46.5 20	*36.0 23	40.0 23	*50.5 27	*129.5 24	119.5 10	94.0 17	29.5 6	*5.5 31	0.5 1	21.5 17	*129.5 Jun.24
C0M650 朴子	9.5 22	32.0 20	*39.5 28	*145.0 23	*64.0 14	*104.0 7	*32.0 31	*34.5 11	*9.0 3	3.5 31	*3.0 1	*17.0 17	*145.0 Apr.23
C0M660 溪口	*7.0 29	*33.5 20	*32.0 28	*32.5 23	*63.5 16	*47.5 8	*26.0 19	*83.0 4	*15.0 6	*3.0 16	-	*22.5 17	*83.0 Aug.4
C0M670 大林	9.0 29	43.5 20	*35.0 28	41.5 23	*70.0 16	*73.5 7	*46.5 2	60.5 17	34.0 6	*2.5 31	*2.5 25	22.5 17	*73.5 Jun.7
C0M680 太保	10.5 29	*39.5 20	*27.5 23	168.0 23	*66.0 27	*90.5 29	*22.5 2	*61.5 3	*16.5 3	3.5 31	*1.0 1	*23.5 17	*168.0 Apr.23
C0M690 水上	12.5 29	36.5 20	*26.5 23	95.5 23	*46.5 14	*83.5 29	*26.5 16	70.5 9	*26.0 19	*2.5 31	0.5 1	24.5 17	*95.5 Apr.23
C0M700 竹崎	16.0 29	47.0 20	*46.5 28	104.0 23	*69.0 27	*134.0 24	41.5 2	108.0 17	*55.5 3	*21.0 7	3.0 25	*43.5 17	*134.0 Jun.24
C0M710 東石	8.5 29	*23.0 23	*55.5 28	143.0 23	*92.5 14	*45.5 29	*80.5 2	*46.5 3	5.0 12	*4.5 31	*3.0 1	*18.0 17	*143.0 Apr.23
C0M720 番路	*15.5 29	44.5 20	34.5 23	59.0 23	*50.0 27	*141.5 24	*46.5 10	72.5 11	56.0 3	*6.0 31	*0.5 1	30.0 17	*141.5 Jun.24
C0M730 嘉義市東區	13.5 29	45.5 20	*31.0 23	67.0 23	*47.0 16	*101.5 29	*27.5 2	190.5 4	12.0 8	*4.0 31	*2.5 1	*28.5 17	*190.5 Aug.4
C0M740 六腳	10.5 22	*40.5 20	36.0 28	105.0 23	*55.0 16	*70.0 29	27.0 10	75.0 3	14.5 6	4.0 31	6.5 25	32.5 17	*105.0 Apr.23
C0M750 布袋	9.5 29	27.5 20	*27.5 28	*163.5 23	*100.5 25	*86.5 7	82.5 2	*35.0 3	9.0 3	2.5 31	3.5 1	*9.0 17	*163.5 Apr.23
C0M760 民雄	9.5 29	47.0 20	24.5 23	68.0 23	*65.5 16	*74.0 7	*13.0 2	119.5 4	*51.5 6	*2.5 31	1.0 25	34.0 17	*119.5 Aug.4
C0M770 嘉義梅山	14.0 29	*42.5 20	37.0 28	*40.5 23	*61.5 16	*133.5 29	69.5 2	123.0 17	*44.5 7	9.0 6	0.5 26	32.5 17	*133.5 Jun.29

(續 to be continued)

特殊註記請參考第ii頁說明

年Year: 2022　　（續 continued）　　單位：毫米 UNIT：mm

站號及測站名稱 Station No. Name	一月 Jan.	二月 Feb.	三月 Mar.	四月 Apr.	五月 May	六月 Jun.	七月 Jul.	八月 Aug.	九月 Sep.	十月 Oct.	十一月 Nov.	十二月 Dec.	全年 Annual
C0M780 鹿草	10.0 29	36.0 20	25.5 23	101.0 23	*63.0 27	*61.5 29	35.0 2	*44.0 3	19.5 3	3.0 31	0.5 1	*20.5 17	*101.0 Apr.23
C0M790 新港	*9.5 22	*40.0 20	37.0 28	56.5 23	*65.0 16	*61.0 7	*57.5 10	*60.5 4	25.5 6	*3.0 31	2.0 25	*26.5 17	*65.0 May.16
C0M800 茶山	21.5 29	40.5 20	38.0 23	17.0 23	62.0 27	49.0 8	*35.0 14	59.0 10	*46.0 4	53.0 7	*4.5 5	6.5 17	*62.0 May.27
C0M810 里佳	*27.0 29	*51.5 20	*62.5 23	*19.0 2	96.5 27	*55.5 7	*73.5 20	*39.5 2	*66.5 3	16.5 31	*5.0 3	*24.5 17	*96.5 May.27
C0M820 達邦	26.5 29	*45.5 20	*49.5 23	*18.0 3	77.5 27	*59.5 7	*17.0 2	*48.0 5	*102.0 4	*21.0 8	*9.5 3	*40.5 17	*102.0 Sep.4
C0M850 表湖	*21.0 29	*40.0 20	*41.5 23	*15.5 3	*54.0 15	*53.0 7	*52.5 1	*66.5 1	*36.0 4	*58.0 7	*0.5 1	*19.5 17	*66.5 Aug.1
C0M860 新美	*20.5 29	50.5 20	*49.5 23	15.5 3	*62.0 27	*66.0 7	*50.0 1	*63.0 2	*34.5 4	22.0 7	*1.0 1	*35.5 17	*66.0 Jun.7
C00810 曾文	*17.5 29	*30.5 20	*31.0 23	*9.0 3	*39.0 15	*60.0 29	*89.0 29	*67.0 17	*57.0 6	*6.5 31	*5.5 25	*19.5 17	*89.0 Jul.29
C00830 北寮	*17.5 29	*30.5 20	*42.5 23	*7.5 3	*33.5 14	*62.5 4	*69.0 2	*75.5 17	*75.5 8	*72.0 7	*0.5 1	*11.0 17	*75.5 Sep.8
C00840 王爺宮	*17.0 29	*31.0 20	*36.0 23	*7.5 3	*40.0 27	*71.0 4	*47.0 14	*131.5 17	*43.5 6	*24.0 8	*0.5 1	*13.5 17	*131.5 Aug.17
C00860 大內	*14.0 29	*21.5 20	*35.5 23	*5.0 3	*72.0 26	*52.0 7	*48.0 8	*161.5 28	*48.0 6	*33.0 7	*1.0 1	*21.0 17	*161.5 Aug.28
C00900 善化	*14.0 29	*21.0 20	*36.5 23	*4.0 3	*68.5 11	*51.5 7	*69.0 7	*71.5 17	*24.5 19	*5.0 31	*0.5 1	*10.5 17	*71.5 Aug.17
C00930 玉井	*16.5 29	27.0 20	51.5 23	7.5 3	48.0 14	80.0 4	54.5 2	*84.5 12	*23.0 3	8.0 31	-	*11.5 17	*84.5 Aug.12
C00950 安南	13.0 29	19.5 20	25.5 23	34.5 23	124.5 14	34.0 7	*37.5 3	57.5 2	7.5 6	3.5 31	1.0 1	10.5 17	*124.5 May.14
C00960 崎頂	*14.5 28	*20.0 23	*19.5 23	*15.0 23	*49.5 14	*60.5 7	*58.5 2	*86.5 2	*19.5 6	*62.0 7	*2.0 1	*10.0 17	*86.5 Aug.2
C00970 虎頭埤	*16.0 29	*28.0 20	*25.0 23	*5.0 3	*44.0 26	*47.0 7	*33.5 5	*80.0 15	*33.5 8	*22.0 7	*2.0 1	*9.0 17	*80.0 Aug.15
C00980 新市	*15.5 29	*26.5 20	*26.5 23	*4.5 3	*94.0 26	*47.5 7	*48.5 30	*56.5 28	*13.0 3	*5.0 31	*1.0 1	*15.5 17	*94.0 May.26
C00990 媽廟	*15.5 29	*23.0 20	*18.5 23	*3.5 3	*59.0 26	*60.0 7	*38.0 2	*116.0 2	*24.5 8	*42.0 7	*1.0 1	*8.5 17	*116.0 Aug.2
C0R100 尾寮山	24.5 29	*29.0 23	*39.5 23	*17.0 28	*116.5 15	*148.5 25	*68.0 31	*59.5 1	*42.0 4	*29.0 31	*8.0 3	*25.5 17	*148.5 Jun.25
C0R130 阿禮	*28.0 29	*26.5 23	*27.0 23	*13.0 23	*63.5 27	*72.5 25	*23.0 31	*23.0 1	*42.5 6	*27.0 31	*8.5 23	*33.0 17	*72.5 Jun.25
C0R140 瑪家	*31.0 29	*30.0 23	*22.0 23	*6.0 2	*96.0 27	*64.5 3	*49.0 27	*23.5 12	*37.5 6	*51.0 23	*20.5 23	*25.5 17	*96.0 May.27
C0R150 三地門	*24.0 29	*20.5 23	*21.0 23	*3.0 8	*84.5 25	*47.0 7	*62.0 29	*35.0 31	*75.5 8	*61.0 7	*5.0 23	*32.0 17	*84.5 May.25
C0R160 鹽埔	20.5 29	*18.5 23	*17.0 23	*7.5 7	*91.5 15	*77.0 7	*40.5 27	*79.0 12	*36.0 23	*15.0 31	*2.5 24	*17.5 17	*91.5 May.15
C0R170 屏東	*22.5 22	*17.0 23	*16.0 23	*1.5 3	*94.0 15	*66.5 7	*28.0 2	*45.5 18	*2.0 1	X	-	-	*94.0 May.15
C0R190 赤山	36.5 29	18.0 23	15.5 23	*1.0 3	102.5 22	60.5 7	76.0 27	34.0 11	109.0 7	87.5 7	*1.0 1	*13.0 17	*109.0 Sep.7
C0R220 潮州	*37.5 22	*18.5 23	*16.0 23	*2.5 28	*95.0 25	*48.0 7	*43.5 2	*75.0 11	*17.5 4	*23.0 7	*0.5 1	*7.0 17	*95.0 May.25
C0R240 來義	35.5 22	20.5 23	*17.5 17	*4.5 20	*48.0 22	*58.5 7	*70.0 29	*44.5 17	*28.5 6	*82.0 7	*1.0 1	*11.5 17	*82.0 Oct.7
C0R260 春日	43.0 22	13.5 23	27.5 23	*0.5 20	*49.5 20	*52.5 4	52.0 2	*66.5 2	34.5 4	*26.0 31	*2.5 1	*6.0 18	*66.5 Aug.2
C0R270 琉球嶼	*66.5 22	*13.5 23	*51.0 21	*7.5 28	*71.5 25	*42.0 6	*54.5 4	*50.0 2	*5.5 8	*91.0 7	*1.5 1	*10.0 17	*91.0 Oct.7
C0R280 檳榔	88.5 22	15.0 12	33.0 14	26.5 19	132.5 20	51.0 30	35.0 14	82.5 3	31.0 7	*133.5 31	11.0 20	20.0 17	*133.5 Oct.31
C0R320 車城	81.5 22	11.5 7	42.5 21	5.0 28	187.5 20	38.5 4	53.0 4	56.0 3	6.5 2	66.5 17	0.5 6	2.0 17	187.5 May.20
C0R341 牡丹	57.0 22	19.0 7	12.0 21	10.0 19	85.5 20	63.0 29	41.0 5	69.5 24	15.0 7	101.5 16	8.0 20	8.5 17	101.5 Oct.16

（續 to be continued）　　特殊註記請參考第ii頁說明

年Year: 2022 （續 continued） 單位：毫米 UNIT：mm

站號及測站名稱 Station No. Name	一月 Jan.	二月 Feb.	三月 Mar.	四月 Apr.	五月 May	六月 Jun.	七月 Jul.	八月 Aug.	九月 Sep.	十月 Oct.	十一月 Nov.	十二月 Dec.	全年 Annual
C0R350 貓鼻頭	82.0 22	19.0 8	6.0 14	8.0 14	231.5 20	23.0 24	35.0 3	79.5 1	9.5 7	49.0 17	8.0 22	2.5 28	231.5 May.20
C0R440 大漢山	49.5 22	23.5 23	30.5 23	6.5 14	75.0 19	55.5 4	85.0 2	103.5 24	39.5 4	154.5 16	*11.5 21	15.0 5	*154.5 Oct.16
C0R470 高樹	21.5 29	*23.0 23	*19.5 23	*3.5 3	*138.0 15	*65.0 7	*83.5 29	*84.0 12	*84.0 8	*33.0 6	*3.0 24	*16.5 17	*138.0 May.15
C0R480 長治	*18.5 22	*16.0 23	*18.0 23	*2.0 3	*72.0 25	*40.5 7	*51.5 27	*72.0 11	*52.0 23	*13.5 31	*18.5 4	*20.5 17	*72.0 Aug.11
C0R490 九如	18.5 29	16.5 23	*16.0 23	*2.0 3	*103.0 15	*88.5 7	*14.5 2	*46.0 10	*12.5 6	*15.0 7	*1.5 24	*22.5 17	*103.0 May.15
C0R510 萬丹	*30.0 22	*13.5 23	*15.5 23	*1.5 28	*80.5 25	*94.5 7	*59.5 2	*75.5 11	*15.5 8	*18.5 7	*0.5 1	*13.0 17	*94.5 Jun.7
C0R520 崁頂	*42.0 22	*19.0 23	*17.5 23	*3.0 28	*82.5 25	*51.5 7	*54.5 2	*65.0 11	*21.0 6	*20.5 7	*0.5 1	*6.5 17	*82.5 May.25
C0R530 林邊	*42.0 22	*15.0 23	*22.5 23	*0.5 10	*82.5 25	*48.0 4	/	@	@	@	@	@	*82.5 May.25
C0R540 佳冬	*38.0 22	*12.5 23	*23.5 23	*1.0 15	*48.0 25	*39.5 4	*48.0 2	36.5 11	42.0 4	*53.0 7	0.5 1	8.5 17	*53.0 Oct.7
C0R550 新埤	*34.0 22	*17.5 23	*16.5 23	-	*39.0 11	*41.5 7	*58.0 2	*47.0 28	*31.5 6	*59.0 7	*0.5 1	*8.5 17	*59.0 Oct.7
C0R560 新園	32.0 22	20.5 7	*17.0 23	*1.0 4	*53.0 15	*69.0 4	*70.5 2	*33.0 11	*16.0 5	*11.0 31	*0.5 1	*7.5 17	*70.5 Jul.2
C0R570 麟洛	*25.5 22	*18.0 23	*17.5 23	*1.0 3	*104.5 15	*77.0 7	*34.0 2	*71.5 11	*27.5 23	*17.0 7	*0.5 8	*19.0 17	*104.5 May.15
C0R580 南州	*45.0 22	*22.0 23	*15.5 23	*3.5 28	*65.5 25	*51.5 7	*46.0 2	*42.5 28	*15.0 6	*14.5 7	-	*7.5 17	*65.5 May.25
C0R590 里港	*18.0 29	*19.0 23	*14.5 23	*2.0 3	*107.0 15	*121.0 7	*21.5 1	*52.5 10	*15.5 8	*64.5 7	-	*18.0 17	*121.0 Jun.7
C0R600 舊泰武	*32.5 22	*28.5 23	*16.5 23	*11.0 8	*119.5 15	*51.0 7	*43.0 2	*72.0 17	41.0 7	*71.0 7	2.0 25	15.5 17	*119.5 May.15
C0R620 墾雷	86.5 22	21.0 8	9.5 14	16.0 10	133.0 20	35.0 28	17.5 4	57.0 3	22.0 7	90.5 31	9.5 21	17.0 28	133.0 May.20
C0R640 東港	*42.0 22	*20.0 23	*19.5 23	*0.5 8	*44.5 25	*71.5 4	*41.0 13	30.5 12	*59.0 4	*9.0 31	0.5 1	7.5 17	*71.5 Jun.4
C0R650 竹田	*29.0 22	*18.0 7	*14.0 23	*0.5 3	*88.5 25	*68.0 7	*49.0 2	*109.0 11	*46.5 7	*22.5 7	-	*9.0 17	*109.0 Aug.11
C0R660 枋寮	41.0 22	10.5 23	25.0 23	-	76.5 20	48.0 4	45.5 4	56.0 2	57.0 4	28.5 7	-	5.5 18	76.5 May.20
C0R670 楓港	43.5 22	19.0 7	19.5 21	2.0 10	129.0 20	40.5 4	51.5 3	49.5 24	6.0 4	73.5 16	-	2.5 17	129.0 May.20
C0R680 佳樂水	101.5 22	13.5 8	27.5 14	14.0 14	97.5 20	27.0 24	42.5 1	55.0 3	23.0 26	112.5 17	19.5 21	*30.0 28	*112.5 Oct.17
C0R690 墾丁	91.5 22	13.5 8	25.5 14	15.5 14	169.5 20	37.0 6	30.0 1	60.0 3	26.5 7	97.5 17	11.0 21	15.5 28	169.5 May.20
C0R700 枋山	50.5 22	17.5 7	63.5 21	2.0 14	113.5 20	41.5 4	50.0 4	38.0 29	30.0 4	36.5 16	1.5 1	4.5 18	113.5 May.20
C0R710 龍磐	102.5 22	19.5 8	10.5 14	11.0 14	135.5 20	42.0 28	27.0 4	56.0 3	29.0 7	71.5 17	9.5 20	13.5 28	135.5 May.20
C0R720 旭海	43.0 22	21.0 8	52.0 21	37.0 25	78.0 20	42.5 29	32.0 14	79.5 24	13.5 2	170.0 31	12.0 22	12.0 17	170.0 Oct.31
C0R730 大坪頂	101.0 22	15.5 7	8.5 23	9.5 28	231.5 20	29.0 4	51.0 3	74.5 18	25.5 2	43.0 17	3.0 22	1.5 18	231.5 May.20
C0R740 獅子	43.5 22	15.5 7	33.0 21	1.5 10	108.5 20	43.5 4	*44.5 3	66.0 24	16.0 4	81.0 16	0.5 23	2.5 17	*108.5 May.20
C0R750 四林格山	59.0 22	18.0 7	32.0 21	24.0 19	116.5 20	*30.5 4	*43.0 3	41.5 3	46.5 7	107.0 17	8.0 20	13.0 17	*116.5 May.20
C0R760 南仁湖	110.0 22	23.5 8	38.5 14	35.5 19	130.0 20	44.5 29	37.0 1	80.0 3	32.0 26	184.0 31	10.0 26	22.0 17	184.0 Oct.31
C0R770 保力	60.0 22	10.0 7	52.5 21	11.0 19	172.0 20	50.5 29	49.0 3	45.0 3	8.5 7	95.0 17	7.5 6	4.0 17	172.0 May.20
C0R780 滿州	62.5 22	14.0 8	12.0 14	18.5 14	156.0 20	34.0 4	55.0 5	61.5 3	13.0 2	99.0 17	3.5 26	17.5 28	156.0 May.20
C0R790 九棚	59.0 22	14.5 8	21.5 14	24.0 19	167.5 20	34.5 30	22.5 1	85.0 3	*12.5 2	204.5 31	9.5 22	11.0 18	*204.5 Oct.31

（續 to be continued）

特殊註記請參考第ii頁說明

年Year: 2022 （續 continued） 單位：毫米 UNIT：mm

站號及測站名稱 Station No. Name	一月 Jan.	二月 Feb.	三月 Mar.	四月 Apr.	五月 May	六月 Jun.	七月 Jul.	八月 Aug.	九月 Sep.	十月 Oct.	十一月 Nov.	十二月 Dec.	全年 Annual
C0R800 丹路	43.5 22	19.0 7	35.0 21	3.0 10	*54.0 20	50.5 29	44.5 3	*73.5 24	*37.5 4	*113.0 16	3.0 20	*4.0 17	*113.0 Oct.16
C0R810 內獅	55.5 22	9.5 23	43.0 21	9.0 15	98.5 20	42.5 6	54.5 2	32.5 2	51.5 4	29.5 31	2.5 1	6.0 18	98.5 May.20
C0R820 白鷺	41.5 22	*14.5 23	19.0 23	7.0 15	48.0 11	47.5 7	77.5 2	25.0 28	23.5 4	53.0 9	2.0 22	9.5 17	*77.5 Jul.2
C0R830 高士	61.5 22	17.0 8	16.0 14	36.0 19	102.0 20	*59.0 29	32.0 14	71.5 3	*59.0 7	118.0 31	10.0 20	23.5 17	*118.0 Oct.31
C0R840 牡丹池山	51.0 22	23.0 8	22.5 13	53.0 25	71.5 20	53.5 29	38.0 14	72.5 3	*26.0 7	118.0 31	22.5 20	20.0 17	*118.0 Oct.31
C0R860 鼻頭	~	~	~	~	~	~	~	~	~	~	~	*6.5 28	*6.5 Dec.28
C0R870 興海	~	~	~	~	~	~	~	~	~	~	~	*13.5 28	*13.5 Dec.28
C0R880 後壁湖	~	~	~	~	~	~	~	~	~	~	~	*2.0 28	*2.0 Dec.28
C0S660 下馬	32.0 29	31.0 20	18.5 23	14.5 3	31.5 2	16.5 8	40.5 31	26.5 24	8.0 6	96.0 31	31.5 5	12.5 17	96.0 Oct.31
C0S690 太麻里	63.0 22	17.5 7	12.0 23	46.5 29	47.5 25	41.0 29	51.5 1	72.5 24	27.5 26	151.5 31	29.5 23	5.5 17	151.5 Oct.31
C0S700 知本	67.5 22	19.0 23	21.5 23	91.0 27	35.0 2	80.5 22	45.5 1	56.5 24	35.5 6	151.5 31	11.0 26	9.0 17	151.5 Oct.31
C0S710 鹿野	35.5 22	17.5 19	15.5 23	88.5 27	27.0 2	51.0 22	39.0 1	88.5 24	41.0 6	133.5 31	15.5 1	10.0 17	133.5 Oct.31
C0S730 綠島	158.5 22	95.0 8	27.0 20	60.0 29	85.0 20	14.5 30	30.5 2	42.5 24	20.0 24	209.0 31	46.5 7	48.5 29	209.0 Oct.31
C0S740 池上	26.5 29	19.0 23	12.0 23	11.0 24	23.5 2	29.0 8	12.5 6	*56.0 13	21.0 6	141.0 31	16.0 5	2.0 17	*141.0 Oct.31
C0S750 向陽	35.5 29	52.0 23	65.0 23	40.0 3	71.5 16	29.0 8	74.5 31	45.0 18	37.0 6	131.5 16	21.5 5	30.5 17	131.5 Oct.16
C0S760 紅石	32.0 29	25.0 19	13.5 23	21.5 24	39.0 2	25.0 8	42.5 4	55.5 24	112.5 6	116.0 31	12.5 5	8.5 17	116.0 Oct.31
C0S770 大溪山	50.0 22	13.5 7	17.5 21	147.0 22	53.5 15	44.5 29	29.5 2	94.0 24	31.5 2	159.0 31	31.5 23	18.5 28	159.0 Oct.31
C0S790 金崙	56.0 22	14.5 7	9.0 14	154.5 22	63.0 15	36.0 29	41.5 2	88.5 24	30.5 26	152.5 31	9.0 23	9.5 28	154.5 Apr.22
C0S810 東河	47.5 22	21.0 23	16.5 20	120.5 27	28.0 25	27.5 26	28.5 1	113.5 24	38.0 17	145.5 31	15.0 23	*4.0 17	*145.5 Oct.31
C0S830 長濱	54.5 22	15.0 23	35.0 13	17.0 29	19.5 2	33.5 21	20.0 1	46.5 24	22.5 6	197.5 8	17.0 1	3.5 27	197.5 Oct.8
C0S840 南田	45.0 22	14.5 8	34.0 21	68.5 22	34.5 15	44.5 29	28.5 14	56.0 24	19.0 2	141.0 31	*11.0 3	7.0 28	*141.0 Oct.31
C0S890 關山	28.5 29	21.5 23	13.5 23	19.5 10	25.0 2	36.5 3	8.0 6	61.5 24	19.0 15	123.0 31	14.0 1	4.0 17	123.0 Oct.31
C0S900 蘭嶼高中	*79.5 29	69.0 8	23.5 21	26.0 1	99.0 18	*42.5 30	*22.5 1	37.5 2	40.0 6	*316.5 31	108.0 9	41.0 15	*316.5 Oct.31
C0S910 蘭嶼燈塔	49.5 29	26.0 25	*50.5 21	9.5 1	*17.5 2	*49.0 30	*29.5 1	38.5 2	22.0 16	*345.0 31	89.5 9	*20.0 3	*345.0 Oct.31
C0S920 金峰嘉蘭	62.0 22	18.0 7	11.0 2	47.0 29	50.0 15	36.5 29	41.5 1	90.0 24	31.0 6	153.5 31	25.5 23	5.0 17	153.5 Oct.31
C0S930 延平	34.5 29	19.5 19	17.0 23	19.0 27	32.0 2	73.5 22	50.5 1	67.0 24	77.0 6	132.0 31	15.5 1	8.0 17	132.0 Oct.31
C0S940 石寧山	47.5 22	*14.5 20	28.5 13	*45.0 24	21.0 24	20.0 8	16.5 1	8.5 24	19.0 26	215.0 8	17.0 1	3.5 17	*215.0 Oct.8
C0S950 七塊厝	42.0 22	24.5 23	13.5 23	78.0 27	32.0 2	21.5 29	47.0 1	92.5 24	61.0 14	165.5 31	*13.0 5	5.0 17	*165.5 Oct.31
C0S960 香蘭	54.5 22	14.5 7	7.5 23	44.0 22	45.0 25	27.0 29	52.5 2	66.5 24	33.5 13	160.5 31	27.0 23	6.5 28	160.5 Oct.31
C0S970 加津林	39.0 22	29.5 7	17.5 21	80.5 22	40.5 15	46.5 30	28.5 2	54.5 24	24.5 2	148.0 31	16.5 20	9.0 28	148.0 Oct.31
C0S980 勝林山	65.0 22	25.5 7	19.0 23	109.0 22	54.0 15	71.5 28	55.0 2	62.5 24	43.0 7	*166.5 31	29.0 20	23.0 17	*166.5 Oct.31
C0S990 山豬窟	57.0 22	14.5 12	33.5 21	25.5 15	51.0 15	54.0 29	29.5 14	*81.0 24	39.5 2	145.5 31	24.0 3	11.5 28	*145.5 Oct.31

（續 to be continued）

特殊註記請參考第ii頁說明

年Year: 2022 （續 continued） 單位：毫米 UNIT：mm

站號及測站名稱 Station No. Name	一月 Jan.	二月 Feb.	三月 Mar.	四月 Apr.	五月 May	六月 Jun.	七月 Jul.	八月 Aug.	九月 Sep.	十月 Oct.	十一月 Nov.	十二月 Dec.	全年 Annual
C0SA00 歷坵	59.0 22	*13.5 23	10.5 23	11.5 12	80.5 15	41.5 28	37.5 2	106.5 24	52.5 2	148.0 31	11.0 10	9.5 17	*148.0 Oct.31
C0SA10 檳榔四格山	45.5 22	29.5 23	13.5 1	143.0 29	25.5 25	40.0 22	13.0 1	43.0 24	45.5 6	137.5 31	11.0 22	10.0 17	143.0 Apr.29
C0SA20 金崙山	57.5 22	20.5 23	17.5 23	94.5 29	61.0 15	38.5 29	55.0 2	87.5 24	43.5 6	159.0 31	18.5 23	15.0 28	159.0 Oct.31
C0SA30 都歷	51.5 22	21.0 23	17.5 20	51.0 27	24.5 2	47.5 30	22.5 1	90.5 24	*28.0 26	172.0 31	14.0 1	3.5 17	*172.0 Oct.31
C0SA40 瑞和	34.0 22	15.0 19	10.0 23	10.5 11	29.5 15	20.0 22	*46.5 4	82.0 24	23.0 6	138.0 31	14.0 6	6.0 17	*138.0 Oct.31
C0SA60 知本（水試所）	54.0 22	13.0 7	*13.0 23	35.0 29	35.0 25	31.0 28	27.0 1	62.5 24	90.0 13	153.5 31	9.5 22	3.0 18	*153.5 Oct.31
C0SA80 土坂	51.5 22	13.0 7	11.0 21	60.5 29	45.5 15	50.5 29	40.0 2	74.0 24	42.5 2	130.5 31	13.0 20	10.5 17	130.5 Oct.31
C0SA90 達仁林場	*62.0 22	*31.5 12	*40.0 21	*25.5 15	*58.0 15	*62.5 29	55.5 14	*101.5 24	*54.0 4	160.0 31	*16.0 22	*13.0 17	*160.0 Oct.31
C0T790 大禹嶺	*47.5 29	*66.5 22	*94.5 26	*46.5 3	*116.5 16	*38.5 24	*19.5 31	*19.0 27	*41.0 11	*81.0 16	*33.0 24	*29.0 17	*116.5 May.16
C0T820 天祥	24.0 22	*29.5 22	14.5 28	15.0 3	34.0 25	14.5 24	14.0 4	9.5 2	21.0 7	191.5 16	49.0 3	15.5 17	*191.5 Oct.16
C0T870 鯉魚潭	28.0 22	21.0 19	15.0 23	32.5 11	85.0 31	40.0 7	38.5 31	21.0 31	52.5 7	156.5 31	40.0 5	14.5 17	156.5 Oct.31
C0T900 西林	24.0 22	26.0 19	15.0 23	40.5 13	48.5 31	40.5 7	26.0 6	19.5 31	41.0 25	*186.0 31	38.0 5	15.0 17	*186.0 Oct.31
C0T960 光復	*30.0 22	18.0 19	15.0 31	22.0 22	*106.5 31	67.5 8	20.5 1	31.5 31	37.0 7	218.0 31	*25.5 7	17.5 17	*218.0 Oct.31
C0T9A0 月眉山	50.5 20	21.0 19	16.0 23	*22.5 12	91.5 31	70.5 7	7.0 31	16.5 31	42.0 25	159.5 8	*31.0 7	19.0 28	*159.5 Oct.8
C0T9B0 水源	*35.0 22	30.5 19	29.5 20	50.0 12	104.5 31	53.0 21	30.5 31	21.5 31	68.0 7	161.0 8	37.5 5	18.5 17	*161.0 Oct.8
C0T9D0 和中	100.0 22	51.5 16	68.0 20	*17.0 28	*62.0 9	*45.0 7	*6.5 14	29.0 25	115.5 25	*404.5 7	*62.5 7	*9.5 31	*404.5 Oct.7
C0T9E0 大坑	62.5 20	21.5 16	37.0 13	27.0 6	*48.5 31	57.0 7	*15.5 31	13.5 2	44.5 25	197.0 31	29.5 5	17.0 28	*197.0 Oct.31
C0T9F0 水璉	*52.0 20	*11.0 16	14.0 23	21.5 12	100.0 31	67.0 7	16.0 1	9.5 31	37.0 25	161.0 31	22.5 5	21.0 28	*161.0 Oct.31
C0T9G0 鳳林山	28.5 22	24.5 19	22.5 23	37.5 13	*79.0 31	61.0 7	66.0 31	13.0 31	78.0 25	189.5 31	30.0 5	21.5 17	*189.5 Oct.31
C0T9H0 加路蘭山	*55.0 20	34.5 19	*19.5 23	*39.5 27	80.0 31	57.5 30	26.0 31	8.0 2	37.0 7	*193.5 31	61.5 5	23.0 28	*193.5 Oct.31
C0T9I0 豐濱	*57.5 22	37.5 20	29.5 5	14.5 7	*102.5 14	*86.0 8	9.5 1	7.0 2	48.5 7	231.5 8	51.0 5	14.5 27	*231.5 Oct.8
C0T9M0 靜浦	65.5 22	67.0 20	*33.0 13	*25.0 1	36.0 24	*48.5 8	*13.0 1	*15.5 2	*48.0 7	237.0 31	*39.5 5	*35.5 27	*237.0 Oct.31
C0T9N0 富里	30.5 29	16.0 20	11.5 23	25.5 27	37.5 5	21.0 8	36.0 30	30.5 24	21.5 6	159.5 31	18.0 5	3.0 17	159.5 Oct.31
C0U520 雙連埤	80.5 22	61.0 21	42.0 28	*27.5 2	*81.0 31	*51.5 16	*29.5 31	18.5 28	91.0 11	278.5 7	*84.0 8	31.0 31	*278.5 Oct.7
C0U600 礁溪	114.5 22	79.5 21	36.5 28	20.0 2	*44.0 3	*60.5 2	*6.5 2	40.0 2	*89.0 4	125.0 31	*114.5 8	47.5 31	*125.0 Oct.31
C0U650 玉蘭	66.5 20	72.5 22	41.5 28	27.5 2	40.5 14	*28.5 21	*30.0 31	36.0 2	*175.5 25	*299.5 31	*79.5 8	42.5 10	*299.5 Oct.31
C0U710 太平山	30.0 21	37.0 23	*32.5 28	*23.5 3	*59.5 25	*50.0 25	*31.5 19	42.0 25	158.0 11	256.5 16	*25.0 1	32.5 17	*256.5 Oct.16
C0U720 南山	24.5 21	64.5 23	41.0 28	*24.5 3	41.0 16	*39.0 24	*25.0 20	26.5 12	96.0 11	161.0 16	*22.5 1	17.5 17	*161.0 Oct.16
C0U750 龜山島	34.0 4	26.5 22	23.0 6	6.5 8	83.5 4	*35.5 2	*12.5 2	27.5 2	15.5 14	*22.0 16	*66.5 7	22.5 15	*83.5 May.4
C0U760 東澳	*62.5 22	189.5 16	*14.0 23	*20.0 6	*77.0 31	*65.0 16	*14.5 2	*42.5 2	120.5 25	*388.0 31	*138.5 18	84.0 10	*388.0 Oct.31
C0U770 南澳	82.5 21	126.5 16	51.5 20	*13.5 8	57.5 31	*17.5 7	*13.0 2	40.5 2	97.0 25	*361.0 7	*48.0 18	23.5 7	*361.0 Oct.7
C0U780 五結	107.0 22	120.0 22	29.0 28	*12.0 2	49.5 9	*44.5 2	*10.0 2	4.5 2	43.5 2	153.5 22	*130.0 16	136.0 14	*153.5 Oct.22

（續 to be continued）

特殊註記請參考第ii頁說明

年Year: 2022 (續 continued) 單位：毫米 UNIT：mm

站號及測站名稱 Station No. Name	一月 Jan.	二月 Feb.	三月 Mar.	四月 Apr.	五月 May	六月 Jun.	七月 Jul.	八月 Aug.	九月 Sep.	十月 Oct.	十一月 Nov.	十二月 Dec.	全年 Annual
C0U860 頭城	118.0 22	78.5 21	39.0 28	21.5 2	46.0 25	*59.0 2	*11.5 2	40.5 2	75.0 4	125.5 16	*89.0 8	35.0 15	*125.5 Oct.16
C0U870 大礁溪	93.0 22	64.5 21	*43.5 28	*28.0 2	*52.0 31	*44.5 11	*21.0 30	*55.5 2	131.0 12	277.5 7	*78.5 8	49.0 7	*277.5 Oct.7
C0U880 北關	~	~	~	~	~	~	~	~	*20.5 26	*172.0 16	169.0 7	35.5 15	*172.0 Oct.16
C0U890 三星	110.5 20	65.0 22	*30.5 28	18.5 3	31.0 9	*102.5 2	*41.0 6	15.0 2	249.5 25	323.0 31	*125.0 8	37.5 10	*323.0 Oct.31
C0U900 內城	65.0 22	63.0 22	30.5 28	18.5 3	31.5 14	*47.5 2	*8.5 20	17.0 31	62.0 26	333.0 7	*113.0 8	38.5 7	*333.0 Oct.7
C0U910 冬山	94.0 20	192.5 16	32.0 28	*10.5 3	*45.0 25	*26.0 16	*4.0 7	10.0 2	116.0 25	279.5 7	*121.5 16	130.0 10	*279.5 Oct.7
C0U940 羅東	107.0 20	125.0 16	27.0 28	*14.0 3	45.0 25	*73.5 2	*2.5 20	5.5 2	60.0 11	*98.5 22	*94.5 8	66.0 7	*125.0 Feb.16
C0U950 鶯子嶺	182.0 22	90.5 17	48.0 28	*42.5 2	98.0 31	*62.5 7	*18.5 2	13.5 2	147.5 4	161.5 31	*113.0 8	41.0 11	*182.0 Jan.22
C0U960 翠峰湖	41.5 21	36.5 22	30.0 28	*68.0 24	62.0 25	*56.5 4	*45.5 2	72.0 28	150.0 3	*404.5 15	*72.0 1	40.5 11	*404.5 Oct.15
C0U970 大福	123.0 22	124.5 17	33.5 28	*16.0 2	60.0 25	*32.5 2	*3.5 3	16.0 2	87.0 14	*102.0 31	*107.0 16	54.0 31	*124.5 Feb.17
C0U980 坪林石牌	169.5 22	68.0 17	44.5 20	*18.5 2	52.5 26	*49.0 7	*8.0 5	41.5 28	173.5 4	143.5 16	*109.5 8	37.0 15	*173.5 Sep.4
C0U990 員山	79.5 22	66.0 22	33.0 28	18.0 3	39.0 25	*77.0 2	*9.5 2	17.5 2	56.5 26	166.0 7	*152.0 8	44.5 7	*166.0 Oct.7
C0UA00 土場	23.5 21	38.5 22	43.0 28	*24.0 3	36.0 30	*32.0 24	*8.5 19	35.0 27	107.0 24	335.5 16	*47.5 1	21.5 17	*335.5 Oct.16
C0UA10 鴛鴦湖	26.5 17	59.5 22	42.0 28	43.5 2	49.5 30	*39.0 21	*41.0 4	31.5 1	169.5 12	383.0 16	*90.5 1	65.0 11	*383.0 Oct.16
C0UA20 多加屯	*25.0 21	*57.5 23	*65.0 28	*31.0 3	*83.5 16	*27.0 7	*44.5 30	*44.0 1	*129.0 11	*203.0 15	*21.0 1	*22.5 11	*203.0 Oct.15
C0UA30 白嶺	28.0 21	43.0 23	36.0 28	*27.0 3	56.0 25	*83.5 25	*44.0 19	42.0 28	126.5 11	240.5 15	*29.0 30	28.5 17	*240.5 Oct.15
C0UA40 西德山	62.5 20	63.0 22	32.0 28	25.5 3	32.5 25	*37.0 7	*24.5 2	11.0 2	439.0 25	639.5 7	*107.0 3	113.0 10	*639.5 Oct.7
C0UA50 西帽山	170.0 20	216.0 16	66.0 20	*42.5 1	80.0 14	*60.5 7	*20.5 1	14.5 2	612.5 25	710.0 7	*161.0 4	162.5 10	*710.0 Oct.7
C0UA60 樟樹山	104.0 21	83.5 16	71.0 20	*20.5 8	70.5 19	*33.0 16	*19.5 2	36.5 2	69.5 25	*400.0 7	*88.5 18	27.5 31	*400.0 Oct.7
C0UA70 桃源谷	*102.5 22	104.5 17	55.0 28	*59.0 2	96.0 31	*72.5 2	*45.5 2	10.5 2	104.5 4	287.0 17	*80.0 1	104.5 11	*287.0 Oct.17
C0UA80 大溪漁港	~	~	*37.5 28	26.5 2	78.5 31	*89.0 2	*56.0 2	26.5 2	*103.0 4	*197.5 17	61.5 7	70.0 11	*197.5 Oct.17
C0UA90 石城	~	~	*54.5 28	65.0 2	69.5 19	*56.0 2	*10.0 29	22.0 18	*96.5 4	*268.0 31	100.5 4	118.5 11	*268.0 Oct.31
C0UB00 淡江大學蘭陽校園	*119.5 22	67.5 21	39.0 28	*16.5 29	57.0 26	*29.5 11	*12.0 2	55.5 2	*116.5 4	*144.0 16	*60.0 7	38.0 31	*144.0 Oct.16
C0UB20 壯圍	~	~	~	~	~	~	~	~	~	~	~	*133.5 31	*133.5 Dec.31
C0V210 復興	*25.5 29	*41.5 23	*46.0 23	*19.5 3	*115.5 15	*81.0 7	*23.5 31	*24.0 7	*24.0 4	*23.5 31	*2.5 1	*16.5 17	*115.5 May.15
C0V250 甲仙	*17.5 29	*26.0 20	39.5 23	*8.5 3	*72.0 27	*108.5 8	*54.5 1	97.5 11	*75.0 20	*19.0 31	0.5 1	*13.0 17	*108.5 Jun.8
C0V260 月眉	*18.0 28	*20.5 23	38.0 23	5.5 3	*50.0 26	*92.0 7	43.5 8	*132.0 11	*98.0 20	*32.0 6	*1.0 1	*16.5 17	*132.0 Aug.11
C0V310 美濃	17.0 28	18.0 23	22.5 23	*2.5 3	*67.5 15	*106.5 7	*39.5 9	*100.0 11	*55.5 19	*16.5 6	-	*13.0 17	*106.5 Jun.7
C0V350 溪埔	*18.0 29	*17.0 23	*18.0 23	*1.5 3	*90.0 15	*110.5 7	*27.0 2	*91.5 18	*40.0 8	*38.5 7	*1.5 1	*18.5 17	*110.5 Jun.7
C0V360 內門	*16.0 28	*18.5 23	*33.5 23	*7.0 23	*44.0 15	*71.5 7	*26.0 2	*76.5 11	*86.5 20	*95.5 7	*1.5 25	*8.5 17	*95.5 Oct.7
C0V370 古亭坑	*17.0 28	*20.5 23	*19.5 23	*13.5 23	*52.5 26	*76.5 6	*68.5 2	58.5 28	78.0 20	10.0 31	*1.0 1	-	*78.0 Sep.20
C0V400 阿公店	*16.0 28	*14.5 23	*18.0 23	*2.0 3	*44.0 14	*73.5 7	*44.5 5	*94.5 10	*17.5 6	*6.5 31	*0.5 1	*6.0 17	*94.5 Aug.10

(續 to be continued)

特殊註記請參考第ii頁說明

年Year: 2022 （續 continued） 單位：毫米 UNIT：mm

站號及測站名稱 Station No. Name	一月 Jan.	二月 Feb.	三月 Mar.	四月 Apr.	五月 May	六月 Jun.	七月 Jul.	八月 Aug.	九月 Sep.	十月 Oct.	十一月 Nov.	十二月 Dec.	全年 Annual
C0V440 鳳山	*17.5 22	*11.5 23	*21.0 23	*1.0 3	*89.5 15	*61.5 4	*51.5 30	*58.0 10	*29.5 6	*17.0 9	-	*20.5 17	*89.5 May.15
C0V450 鳳森	*29.0 22	*13.5 23	*17.0 23	*0.5 3	*53.5 15	*55.5 4	*52.5 5	*20.5 29	*15.0 8	*9.5 31	-	*13.5 17	*55.5 Jun.4
C0V490 新興	19.5 22	12.0 23	*24.0 23	*0.5 3	*93.5 11	*34.5 4	*36.0 5	*52.5 10	*14.0 3	*9.0 9	*1.5 1	*13.0 17	*93.5 May.11
C0V500 旗津	*23.0 22	*12.5 23	*24.0 23	*0.5 3	*56.0 24	*34.0 7	@	@	@	@	@	@	*56.0 May.24
C0V530 阿蓮	*15.0 28	*22.0 23	*18.5 23	*68.0 23	*53.0 14	*49.0 4	*38.5 2	*60.0 28	*54.5 6	*14.0 7	*0.5 1	*8.0 17	*68.0 Apr.23
C0V610 梓官	*17.0 22	*16.0 23	*22.0 23	*6.0 23	*47.0 14	*45.5 7	*33.5 1	*72.0 10	*19.0 9	*4.0 31	*0.5 1	*4.0 17	*72.0 Aug.10
C0V620 永安	*15.5 22	*19.5 23	*20.5 23	*66.0 23	*49.5 26	*43.0 11	*43.5 1	*67.0 10	*11.0 4	*4.0 31	*1.0 1	*2.0 17	*67.0 Aug.10
C0V630 茄萣	*17.5 22	*15.0 23	*14.0 23	*1.5 3	*42.5 14	*28.5 12	*39.0 1	65.5 18	*18.5 4	*4.0 31	*0.5 1	9.0 17	*65.5 Aug.18
C0V640 湖內	*14.5 22	*17.0 23	*15.0 23	*13.5 23	*45.0 15	*41.5 11	*57.5 1	*59.0 18	*26.0 6	*4.0 31	*0.5 1	*9.0 17	*59.0 Aug.18
C0V650 彌陀	*18.5 22	*19.0 23	*21.0 23	*20.5 23	*50.5 14	*31.0 11	*50.0 1	*83.0 10	*12.5 9	*4.5 31	*1.0 1	*4.5 17	*83.0 Aug.10
C0V660 岡山	*17.0 22	*20.0 23	*20.0 23	*4.0 23	*45.0 14	*34.0 4	*102.0 1	*67.0 10	*12.5 9	*5.0 31	-	*7.0 17	*102.0 Jul.1
C0V670 楠梓	*17.0 22	*18.0 23	*18.0 23	*1.0 23	*51.5 14	*102.5 7	*24.5 5	*82.5 16	*45.0 8	*5.0 31	*0.5 1	@	*102.5 Jun.7
C0V680 仁武	*18.0 29	*18.5 23	*16.5 23	*1.5 3	*50.5 11	*93.5 7	*39.0 5	*84.5 10	*24.5 8	*6.0 31	*0.5 1	*19.0 17	*93.5 Jun.7
C0V690 鼓山	*22.0 22	*11.5 23	*26.0 23	*0.5 3	*97.5 11	*32.5 7	*52.5 16	27.5 10	11.5 3	*7.0 31	2.5 1	14.5 17	*97.5 May.11
C0V700 三民	*18.5 29	*13.0 23	*23.5 23	*1.0 3	*92.5 11	*54.5 4	*32.5 1	*55.0 10	*14.0 3	*6.0 31	*1.0 1	*19.0 17	*92.5 May.11
C0V710 苓雅	18.5 22	11.5 23	*23.5 23	*0.5 3	*66.0 25	*35.0 7	*37.0 5	*46.5 10	*11.0 8	*26.0 9	*0.5 1	*18.5 17	*66.0 May.25
C0V720 林園	38.5 22	25.5 7	*20.0 23	-	*47.5 15	*59.5 4	*32.5 4	*31.5 29	*44.0 8	*8.0 22	-	*5.0 17	*59.5 Jun.4
C0V730 大寮	*24.0 22	*16.0 23	*21.5 23	*0.5 3	*93.0 24	*51.0 7	*53.0 2	*39.5 17	*22.5 8	*8.5 22	*0.5 1	*18.0 17	*93.0 May.24
C0V740 旗山	*17.0 28	*21.5 23	*19.5 23	*2.5 3	*49.5 26	*113.5 7	*25.5 14	*112.5 11	*82.0 20	*34.5 6	*0.5 1	*12.5 17	*113.5 Jun.7
C0V750 路竹	*15.0 22	*19.0 23	*16.5 23	*40.5 23	*43.5 26	*52.0 11	*61.0 1	*59.0 15	*13.5 8	*5.0 31	*0.5 1	*4.5 17	*61.0 Jul.1
C0V760 橋頭	*16.0 28	*14.0 23	*21.0 23	*1.5 3	*50.5 14	*86.5 7	*60.0 1	*85.5 10	*34.5 8	*4.0 31	*0.5 1	*9.0 17	*86.5 Jun.7
C0V770 大社	*19.0 29	*20.5 23	*20.0 23	*1.5 3	*40.0 15	*101.5 7	*53.5 5	*76.5 10	*28.5 8	*6.5 31	*0.5 1	*17.5 17	*101.5 Jun.7
C0V790 萬山	*18.5 29	*28.0 23	*28.0 23	*17.0 22	*96.5 15	*58.5 25	*25.5 1	*34.0 17	*32.0 4	*27.0 24	*12.5 15	*24.0 17	*96.5 May.15
C0V800 六龜	*19.0 28	*26.0 23	*31.5 23	*8.5 3	*104.0 19	*120.0 8	*81.5 2	*90.0 17	*26.5 6	*25.0 31	*1.0 1	*20.5 17	*120.0 Jun.8
C0V810 左營	18.0 29	15.0 23	*18.0 23	*1.0 3	*59.5 11	*46.0 7	*28.0 4	*20.5 11	*12.5 3	*5.0 31	*1.0 1	*15.0 17	*59.5 May.11
C0V820 小林	19.0 29	36.0 20	31.5 23	21.5 22	62.5 14	*101.0 8	*48.5 1	79.0 11	38.0 8	*17.5 31	*1.0 1	17.0 17	*101.0 Jun.8
C0W110 東莒	*19.5 22	*14.0 7	*22.0 26	*1.0 23	*23.5 30	*0.5 2	-	*23.0 5	*12.0 1	*3.0 6	24.5 25	*8.5 16	*24.5 Nov.25
C0W120 西嶼	*7.5 29	*26.0 23	*37.5 28	*3.5 2	*87.0 14	*54.5 8	*20.5 4	*44.5 3	*1.5 6	*6.5 15	-	-	*87.0 May.14
C0W130 花嶼	*14.0 22	*37.0 20	*29.0 28	*3.5 2	*61.0 14	*40.0 8	*9.0 3	*34.0 3	*4.5 3	23.0 31	8.5 1	*8.0 17	*61.0 May.14
C0W140 金沙	*36.0 22	*16.0 1	*12.5 7	*6.0 19	*43.5 12	*38.0 11	*105.5 6	26.0 4	-	-	35.5 24	*5.0 14	*105.5 Jul.6
C0W150 金寧	30.5 22	27.0 7	*30.0 26	*5.0 19	*47.5 24	*31.0 16	*76.5 6	16.5 4	-	-	-	-	*76.5 Jul.6
C0W160 烏坵	*11.0 22	*16.5 7	*9.5 21	*3.5 21	*31.0 24	*44.0 10	-	*20.5 3	*2.0 1	-	*29.0 24	*3.0 14	*44.0 Jun.10

（續 to be continued）

特殊註記請參考第ii頁說明

年Year: 2022 （續 continued） 單位：毫米 UNIT：mm

站號及測站名稱 Station No. Name	一月 Jan.	二月 Feb.	三月 Mar.	四月 Apr.	五月 May	六月 Jun.	七月 Jul.	八月 Aug.	九月 Sep.	十月 Oct.	十一月 Nov.	十二月 Dec.	全年 Annual
C0W170 東引	*14.5 22	*21.0 3	@	@	@	@	@	@	@	@	@	@	*21.0 Feb.3
C0X050 東河	*14.5 29	27.5 20	25.5 23	10.5 23	*44.5 15	*72.5 29	*83.0 7	*81.0 17	*29.0 19	*3.5 31	*0.5 1	*9.5 17	*83.0 Jul.7
C0X060 下營	15.0 29	28.5 20	*31.0 23	41.5 23	*85.5 14	*77.5 29	*87.0 2	25.0 10	9.0 3	2.5 31	2.5 1	7.5 17	*87.0 Jul.2
C0X080 佳里	*14.5 22	*25.0 20	29.5 23	28.0 23	*123.0 14	*68.5 29	*23.0 2	93.5 2	6.5 3	*3.0 31	*2.5 1	*6.0 17	*123.0 May.14
C0X100 臺南市北區	*12.0 29	*15.0 20	*15.5 23	*7.5 23	*98.5 26	*70.5 7	*40.5 5	*83.5 2	*12.5 19	*3.0 31	*3.5 25	*7.0 17	*98.5 May.26
C0X110 臺南市南區	*17.5 22	*18.0 20	*17.5 23	*2.0 3	*46.0 14	*31.5 7	*46.0 1	*96.5 2	*8.5 3	*3.5 31	*0.5 1	*10.0 17	*96.5 Aug.2
C0X120 麻豆	*15.0 29	*19.0 20	*29.0 23	*24.0 23	*84.0 14	*47.5 29	*19.0 7	*44.0 10	*11.0 6	*2.0 31	*1.0 1	*3.0 17	*84.0 May.14
C0X130 官田	*15.5 29	*25.5 20	*37.5 23	*5.0 23	*56.0 14	*46.5 4	*15.5 14	*60.5 29	*15.5 3	*7.5 7	*1.0 1	*7.0 17	*60.5 Aug.29
C0X140 西港	*15.0 29	*27.5 20	*32.0 23	*14.5 23	*102.5 14	*57.5 7	*55.5 2	*40.0 16	*6.0 19	*3.0 31	*1.5 1	*7.0 17	*102.5 May.14
C0X150 安定	*14.0 29	*18.0 19	*29.5 23	*11.5 23	*90.0 14	*45.5 7	*43.0 2	*36.5 16	*33.0 20	*5.0 5	*1.5 1	*7.0 17	*90.0 May.14
C0X160 仁德	*15.5 22	*19.0 20	*17.5 23	*3.5 3	*59.5 26	*55.5 7	*43.5 2	*53.5 15	*17.5 6	*22.5 7	*0.5 1	*7.5 17	*59.5 May.26
C0X170 關廟	*14.0 28	*17.5 23	*16.5 23	*6.0 23	*42.5 14	*52.0 7	*40.0 2	*61.0 2	*24.5 8	*80.5 7	*0.5 1	*7.0 17	*80.5 Oct.7
C0X180 山上	*16.0 29	*28.0 20	*31.5 23	*6.0 3	*76.0 26	*52.0 4	*42.0 16	*80.5 10	*10.0 19	*11.0 7	*1.5 1	*14.5 17	*80.5 Aug.10
C0X190 安平	*13.0 29	*20.0 20	*13.0 23	*11.0 23	*108.5 26	*77.0 7	*35.5 5	92.0 2	17.0 6	*3.5 31	2.0 1	7.0 17	*108.5 May.26
C0X200 左鎮	*15.0 29	*26.5 20	*28.5 23	*5.5 3	*47.5 14	*59.5 4	*61.5 27	*94.5 12	*18.5 3	*93.5 7	*0.5 1	*9.0 17	*94.5 Aug.12
C0X210 白河	13.5 29	29.5 20	27.5 23	*16.5 23	*47.0 27	*59.5 29	*84.0 30	78.0 17	*19.0 3	6.0 8	0.5 1	8.5 17	*84.0 Jul.30
C0X220 學甲	*14.0 29	*23.0 20	*32.0 23	*25.0 23	*80.0 14	*53.5 11	*20.0 2	*40.0 2	*16.0 4	*3.0 31	*3.0 1	*8.0 17	*80.0 May.14
C0X230 鹽水	*12.5 29	19.5 23	*30.0 23	*19.5 23	76.0 14	*47.5 29	45.5 2	54.5 3	*16.5 7	2.0 31	*3.0 1	*6.5 17	*76.0 May.14
C0X240 關子嶺	*19.0 29	*41.5 20	*34.0 23	*13.5 2	*58.0 16	79.5 8	*65.0 1	*73.0 17	*65.5 28	*49.0 7	*0.5 1	*14.5 17	*79.5 Jun.8
C0X250 新營	*13.5 29	24.5 20	*29.5 23	24.0 23	*62.0 14	*60.5 29	*56.5 2	49.0 5	*39.5 19	*3.5 31	-	*8.5 17	*62.0 May.14
C0X260 後壁	14.0 29	*31.5 20	*25.0 23	64.0 23	*49.5 14	*76.0 29	40.0 2	53.5 3	*17.5 8	*2.5 31	*0.5 1	*11.0 17	*76.0 Jun.29
C0X280 將軍	11.0 29	*13.0 19	22.5 23	13.0 23	*87.0 14	*59.0 11	*17.0 4	76.0 2	*2.5 4	2.5 16	*3.5 1	4.5 17	*87.0 May.14
C0X290 北門	*13.0 29	*30.0 20	25.0 23	71.0 23	*73.5 14	*55.5 11	*66.5 31	44.5 2	*12.0 12	*4.0 31	4.0 23	4.5 17	*73.5 May.14
C0X300 鹿寮	15.0 29	45.5 20	32.0 23	21.5 23	48.0 27	*55.0 29	67.5 1	*95.5 4	26.5 3	16.0 6	1.0 1	16.5 17	*95.5 Aug.4
C0X310 七股	*11.5 22	*20.0 19	*26.5 23	*15.5 23	90.0 14	*86.5 11	*51.5 31	47.5 2	*5.0 6	3.0 31	2.0 1	*4.5 17	*90.0 May.14
C0X320 柳營	14.0 29	23.5 20	*42.5 23	*5.5 3	*47.0 27	*55.0 4	*36.5 14	*124.5 17	*24.0 8	*3.0 31	*1.0 25	*8.0 17	*124.5 Aug.17
C0Z020 明里	27.5 28	14.5 23	13.0 23	12.5 22	21.0 19	*32.5 3	69.0 30	20.0 24	12.0 24	*154.5 31	15.5 16	2.0 17	*154.5 Oct.31
C0Z050 佳心	*29.5 29	26.0 23	16.5 23	12.0 3	27.0 14	*44.5 8	*50.0 30	*34.5 17	*44.0 6	*155.5 16	31.0 5	3.5 17	*155.5 Oct.16
C0Z061 玉里	31.5 29	18.5 23	12.5 23	5.0 14	20.0 2	*37.5 7	4.5 1	*14.5 31	*28.5 25	160.0 31	17.5 5	7.0 17	*160.0 Oct.31
C0Z070 舞鶴	*27.0 29	16.5 23	11.0 23	6.5 13	*13.5 14	23.0 3	12.0 1	20.5 31	25.5 26	165.5 31	33.5 3	10.5 17	*165.5 Oct.31
C0Z080 富源	29.0 22	22.5 23	15.5 31	27.5 12	*28.0 31	*59.0 8	25.5 4	32.0 31	67.0 7	*205.5 31	32.0 5	23.5 17	*205.5 Oct.31
C0Z100 東華	33.0 22	10.5 19	12.5 13	*11.0 3	*83.0 31	34.5 7	17.0 31	12.0 2	42.0 26	206.0 8	49.0 19	10.5 17	*206.0 Oct.8

（續 to be continued）

特殊註記請參考第ii頁說明

年Year: 2022 （續 continued） 單位：毫米 UNIT：mm

站號及測站名稱 Station No. Name	一月 Jan.	二月 Feb.	三月 Mar.	四月 Apr.	五月 May	六月 Jun.	七月 Jul.	八月 Aug.	九月 Sep.	十月 Oct.	十一月 Nov.	十二月 Dec.	全年 Annual
C0Z150 吉安光華	38.0 22	10.5 22	17.5 13	18.5 12	44.0 31	35.0 7	33.0 1	14.0 2	49.0 26	176.0 8	13.5 9	6.5 17	176.0 Oct.8
C0Z160 鳳林	*23.0 22	17.5 19	19.0 31	30.0 13	123.5 31	34.0 7	13.5 1	30.5 31	77.5 7	184.5 16	*22.0 5	10.0 17	*184.5 Oct.16
C0Z170 卓溪	30.5 29	24.5 23	12.0 23	7.5 11	25.5 24	48.0 3	30.5 1	16.5 24	*35.5 6	170.5 16	*16.0 5	3.5 17	*170.5 Oct.16
C0Z180 新城	42.5 22	*10.5 22	10.5 23	40.0 12	65.5 31	47.5 7	70.0 31	16.5 2	*85.5 26	226.5 8	73.0 19	5.5 31	*226.5 Oct.8
C0Z190 富世	47.5 22	*11.5 22	24.0 20	46.0 28	86.5 9	31.0 21	20.0 14	10.0 2	45.5 26	308.5 8	19.0 5	8.5 29	*308.5 Oct.8
C0Z200 萬榮	*24.5 22	14.0 19	16.5 23	33.5 24	107.0 31	52.5 7	30.5 1	15.0 31	59.5 25	*190.0 31	19.5 7	12.5 17	*190.0 Oct.31
C0Z210 瑞穗	30.0 22	20.0 23	12.5 5	15.5 14	32.0 31	*82.0 8	14.5 31	15.5 2	*44.5 26	247.0 31	35.5 3	12.0 17	*247.0 Oct.31
C0Z220 和平林道	27.0 22	15.5 22	13.0 23	*9.0 13	33.0 19	*39.5 21	*15.0 6	*11.5 27	54.5 11	*249.5 16	*22.0 7	23.0 29	*249.5 Oct.16
C0Z230 和平	66.0 21	72.5 16	49.0 20	*7.5 12	37.5 9	*31.5 7	*6.5 1	-	53.0 25	*325.0 7	*46.5 7	14.0 31	*325.0 Oct.7
C0Z250 瑞穗林道	*34.5 29	*31.5 23	*36.0 7	*32.5 15	*39.0 20	*64.0 8	*11.0 5	*12.5 31	*60.5 6	*174.0 31	*42.0 3	*48.0 17	*174.0 Oct.31
C0Z270 蕃薯寮	*68.5 20	32.0 13	15.0 23	32.0 6	96.0 31	52.0 8	1.0 1	9.0 2	29.5 25	181.5 31	*43.0 5	16.0 28	*181.5 Oct.31
C0Z280 德武	35.0 22	22.0 23	9.5 5	7.5 13	21.0 19	*32.5 8	7.5 1	*7.5 2	*35.5 25	187.0 31	49.0 3	7.5 17	*187.0 Oct.31
C0Z290 赤柯山	42.0 29	26.5 20	14.5 23	10.5 11	28.5 24	34.5 25	33.0 6	36.5 31	36.0 25	236.0 16	32.0 5	15.5 29	236.0 Oct.16
C0Z300 東里	37.0 29	15.0 23	14.0 23	12.5 24	23.5 2	37.5 2	21.5 30	*25.0 24	29.5 6	181.5 31	17.5 1	6.0 17	*181.5 Oct.31
C0Z310 清水斷崖	72.5 22	13.0 14	38.5 20	*20.0 28	146.5 31	43.0 8	5.5 14	13.0 2	71.0 26	292.5 7	29.0 3	7.5 31	*292.5 Oct.7
C0Z320 清水林道	*35.5 29	*35.5 20	19.0 23	15.5 11	37.5 19	*29.5 22	37.5 30	14.0 24	41.5 6	135.5 16	47.5 5	12.0 17	*135.5 Oct.16
C0Z330 安通山	36.5 29	19.0 23	17.5 23	12.0 27	27.5 2	*23.0 2	16.5 1	33.5 24	19.0 25	186.0 31	18.0 1	5.0 17	*186.0 Oct.31
C1A630 下盆	X	X	X	X	X	X	*25.0 31	*34.5 1	*223.5 11	*210.0 16	*34.5 24	*25.5 10	*223.5 Sep.11
C1A750 石碇服務區	*51.0 22	54.0 23	*57.0 28	35.0 2	84.0 25	*56.5 19	*27.5 6	66.5 1	134.5 2	*285.0 16	61.5 24	57.5 11	*285.0 Oct.16
C1A760 坪林交控	64.5 22	49.5 23	55.5 28	38.5 2	165.0 31	*84.5 2	*24.0 5	27.5 25	174.0 3	*170.0 30	54.5 24	51.5 11	*174.0 Sep.3
C1A9N0 四十份	*52.5 22	*58.5 23	*70.5 28	*53.5 2	*116.0 31	*45.5 7	*27.0 5	*51.0 25	*161.5 2	*131.5 16	*72.5 24	*66.0 11	*161.5 Sep.2
C1AC50 關渡	42.5 22	*33.5 23	*49.0 28	*27.5 2	*152.0 25	*53.5 8	*40.5 4	*43.5 2	*160.0 2	*156.0 16	*71.0 24	*19.5 17	*160.0 Sep.2
C1AI50 國三N016K	55.0 22	52.5 23	75.0 28	43.0 2	95.0 25	*52.5 8	*44.5 19	40.0 25	80.0 4	*335.0 16	68.0 24	41.0 11	*335.0 Oct.16
C1AI60 國一N039K	42.0 22	44.5 23	73.0 28	43.0 2	185.5 25	*86.0 7	*45.5 29	61.5 2	83.5 2	*214.0 16	64.5 24	21.0 17	*214.0 Oct.16
C1C510 水尾	*27.5 22	*33.5 23	*50.5 28	*36.0 2	*120.0 25	*73.0 7	*34.5 29	*60.0 2	*44.0 3	*86.0 16	60.0 24	*21.0 11	*120.0 May.25
C1D380 新埔	*24.5 21	*33.5 23	*71.0 28	*45.5 14	*96.0 25	*80.5 8	29.5 30	48.0 2	*103.5 3	56.5 15	*71.0 24	*15.5 17	*103.5 Sep.3
C1D400 鳥嘴山	26.0 21	52.5 14	*69.0 28	*30.0 2	*66.0 26	*61.5 7	*88.5 3	*35.5 25	*248.5 3	*179.5 16	46.0 24	*25.5 17	*248.5 Sep.3
C1D410 白蘭	*27.0 21	58.5 23	109.5 28	*54.5 2	126.0 27	*122.0 29	*81.5 20	43.5 2	180.5 4	16.5 16	*36.5 25	*26.5 17	*180.5 Sep.4
C1D420 太閣南	*22.5 21	52.0 23	95.0 28	50.5 2	82.5 27	*73.0 26	47.5 2	38.0 2	218.5 3	42.0 16	*34.5 24	34.5 17	*218.5 Sep.3
C1D630 飛鳳山	*21.5 21	*39.0 14	*64.5 28	*31.5 14	*65.0 26	90.0 7	*38.0 20	*21.0 19	*139.5 2	*35.5 16	*54.0 24	*13.5 17	*139.5 Sep.2
C1D640 外坪(五指山)	24.0 21	66.5 23	99.5 28	66.5 2	*95.5 16	94.5 7	83.0 20	49.5 1	129.5 2	35.0 22	41.0 25	32.5 17	*129.5 Sep.2
C1E451 象鼻	*14.0 22	*49.0 23	*80.0 28	*40.5 2	*206.5 27	*76.0 7	*29.0 5	*42.5 25	99.0 4	*4.5 31	*11.0 23	*19.0 1	*206.5 May.27

（續 to be continued）

特殊註記請參考第ii頁說明

年Year: 2022 （續 continued） 單位：毫米 UNIT：mm

站號及測站名稱 Station No. Name	一月 Jan.	二月 Feb.	三月 Mar.	四月 Apr.	五月 May	六月 Jun.	七月 Jul.	八月 Aug.	九月 Sep.	十月 Oct.	十一月 Nov.	十二月 Dec.	全年 Annual
C1E461 松安	*20.0 21	*58.5 23	*91.0 28	53.5 2	*193.0 27	*75.5 7	22.0 1	40.5 4	94.5 4	*5.0 16	*16.0 23	19.5 17	*193.0 May.27
C1E480 鳳美	*21.5 21	56.0 23	109.0 28	*56.5 2	118.0 27	*139.0 29	*58.0 2	*42.0 2	138.5 3	11.0 16	29.5 25	28.0 17	*139.0 Jun.29
C1E511 新開	*14.5 22	*41.0 23	*60.0 28	*31.5 2	*211.5 27	*130.0 7	*31.5 4	73.0 2	*88.5 3	5.0 16	7.5 24	*10.5 17	*211.5 May.27
C1E601 南勢	*27.5 21	*25.5 23	*65.5 27	*22.0 14	*101.5 26	*105.0 6	*8.5 4	*112.0 14	*185.5 3	*9.0 16	*14.5 24	*3.0 3	*185.5 Sep.3
C1E670 南礦	23.5 21	52.5 23	112.0 28	58.5 2	136.0 27	*147.5 29	*46.5 30	34.5 2	*113.5 3	*13.0 15	*30.0 23	*19.5 17	*147.5 Jun.29
C1E681 南勢山	*16.5 22	*54.0 23	*81.5 28	*47.0 2	*175.0 27	103.5 7	*40.5 31	*46.0 4	*79.5 12	*6.5 15	*16.0 24	*22.5 17	*175.0 May.27
C1E691 南湖	*20.5 22	*56.0 23	*77.0 28	*53.5 2	*60.5 16	*64.0 7	*14.0 4	*33.5 2	*79.5 3	6.0 15	*6.5 24	*22.0 17	*79.5 Sep.3
C1E701 八卦	17.5 22	*41.5 23	*102.0 28	47.5 2	*161.5 27	*132.0 24	*38.5 30	*69.0 14	*119.0 3	-	*6.0 25	15.0 17	*161.5 May.27
C1E711 馬拉邦山	14.5 21	*48.5 23	*73.5 28	*41.5 2	*200.5 27	*102.5 24	*59.0 1	*50.5 2	*63.5 3	*5.5 31	*8.5 23	*16.0 17	*200.5 May.27
C1E721 泰安	*25.0 21	*50.5 23	*82.0 28	*44.5 2	*68.5 16	*89.5 23	*43.0 30	*22.0 2	*165.5 3	*6.5 16	*24.5 25	*17.0 17	*165.5 Sep.3
C1E770 公館	*21.5 22	*25.0 23	*90.5 27	*33.0 2	*127.5 26	*132.0 8	*45.0 4	*18.5 28	*75.0 2	*7.0 16	*5.0 23	*6.5 17	*132.0 Jun.8
C1E890 國三N149K	25.0 21	*24.5 23	81.5 27	21.0 2	139.5 26	*93.5 8	*2.0 4	32.5 3	115.0 3	*8.0 16	3.0 26	4.5 17	*139.5 May.26
C1E900 國一N128K	22.0 22	34.5 23	88.5 27	44.5 2	109.0 26	*112.5 8	*34.5 4	23.0 19	*98.5 2	*10.5 16	*13.0 25	*10.0 17	*112.5 Jun.8
C1F871 上谷關	*29.5 29	*42.5 23	*67.0 26	63.5 2	*144.0 27	*60.5 29	*22.5 5	*26.5 25	*56.5 4	*6.5 16	17.5 24	*17.0 17	*144.0 May.27
C1F891 稍來	*41.0 29	*69.5 23	*118.5 28	59.0 2	*204.5 27	*79.5 8	*41.5 30	20.5 6	*157.5 4	10.5 31	*34.0 24	*27.0 17	*204.5 May.27
C1F911 新伯公	*13.5 6	*37.0 23	*64.0 28	*30.5 2	*142.5 27	*88.0 4	*71.5 5	*66.0 4	*55.0 13	*7.5 16	*17.5 23	*17.0 17	*142.5 May.27
C1F941 雪嶺	*40.5 29	*78.0 23	*120.0 28	*55.5 2	*237.5 27	*85.5 8	*29.0 30	*24.0 6	*146.0 4	*10.0 31	*45.0 24	*25.5 17	*237.5 May.27
C1F9B1 桐林	*7.5 29	*29.5 23	*46.0 23	*20.5 2	*79.5 27	*83.5 25	*37.5 30	*125.5 17	*64.0 6	*7.5 23	*13.5 23	*16.5 17	*125.5 Aug.17
C1F9C1 白冷	*11.5 29	*38.0 23	*50.0 28	*37.0 2	*119.0 27	*99.5 29	*25.0 4	*23.5 5	63.0 4	7.5 31	10.0 23	37.5 1	*119.0 May.27
C1F9D1 白毛台	10.5 29	*39.0 23	*35.5 23	*32.0 2	*110.5 27	*65.5 4	*43.5 5	*27.5 29	*50.5 7	7.0 16	*8.5 23	24.0 1	*110.5 May.27
C1F9E1 龍安	*8.0 22	*31.5 23	*45.0 28	40.5 25	*115.5 27	*87.0 4	51.5 5	*46.0 27	*53.5 13	8.5 23	*29.0 8	25.0 1	*115.5 May.27
C1F9F1 伯公龍	*11.0 22	*32.0 23	*59.0 28	*25.5 2	*176.5 27	*92.5 29	*58.5 4	*55.5 2	*45.5 13	*5.5 16	*8.0 23	11.5 17	*176.5 May.27
C1F9G1 慶福山	*7.5 22	*32.0 23	*47.0 28	*32.5 2	*88.0 16	*71.0 4	*33.5 3	*34.0 4	*46.5 3	*6.0 16	*13.5 23	*33.5 1	*88.0 May.16
C1F9J1 清水林	*12.0 29	*37.5 23	*52.5 23	*28.5 2	*119.0 27	*60.5 24	*43.5 5	*72.5 25	*44.0 7	5.5 31	15.0 23	*13.0 17	*119.0 May.27
C1F9W0 德基	*36.5 29	*54.0 23	*95.0 26	*28.0 2	*123.5 27	*37.5 24	*21.5 4	*13.0 7	*41.0 3	*15.5 16	*17.5 24	*19.5 17	*123.5 May.27
C1G691 下水埔	*9.0 29	*33.5 20	*41.5 23	*16.0 2	*74.5 16	*64.0 29	*9.5 7	*97.5 17	*37.0 4	*4.0 16	1.0 1	12.5 17	*97.5 Aug.17
C1G9D0 國一S218K	7.0 29	31.5 20	40.0 23	15.0 2	90.0 27	*64.0 8	*26.0 16	64.5 1	18.0 3	*5.5 16	1.0 8	*14.0 17	*90.0 May.27
C1H000 翠峰	44.5 29	*42.5 20	*65.5 23	63.5 2	*99.0 27	*48.0 8	*27.5 30	*53.0 25	*65.0 6	*33.5 16	*40.5 24	*24.5 17	*99.0 May.27
C1H840 國三N238K	11.5 29	42.0 23	50.0 23	24.5 2	71.0 27	*78.5 29	*42.5 30	85.0 2	55.0 4	*5.5 16	*1.0 1	15.5 17	*85.0 Aug.2
C1H860 瑞岩	38.5 29	*45.5 22	*81.5 26	*77.0 2	*130.5 16	*75.0 24	*34.0 5	*36.5 25	*37.0 6	*18.5 23	*33.5 24	*25.0 17	*130.5 May.16
C1H900 清流	*16.0 29	*43.0 23	*56.5 23	*38.0 2	*93.5 27	*69.5 7	*33.5 5	*42.5 4	*33.5 7	*6.5 31	*15.0 23	*18.5 17	*93.5 May.27
C1H920 長豐	*14.5 29	*37.5 23	*50.0 23	*30.5 2	*135.5 27	60.0 8	50.0 3	*37.5 4	*52.5 7	*7.5 31	*14.5 23	*17.5 17	*135.5 May.27

（續 to be continued）

特殊註記請參考第ii頁說明

2.13 一日最大降水日量 Maximum Precipitation in One Day

年Year: 2022　　（續 continued）　　單位：毫米 UNIT：mm

站號及測站名稱 Station No. Name	一月 Jan.	二月 Feb.	三月 Mar.	四月 Apr.	五月 May	六月 Jun.	七月 Jul.	八月 Aug.	九月 Sep.	十月 Oct.	十一月 Nov.	十二月 Dec.	全年 Annual
C1H941 雙冬	11.5 29	*39.0 23	*56.0 23	38.5 25	*71.0 16	*77.0 24	*55.0 1	41.0 4	*72.0 4	*5.5 31	3.5 25	*13.5 17	*77.0 Jun.24
C1H971 六分寮	8.0 29	*31.5 23	*45.5 23	17.0 2	*78.5 27	*82.5 29	*20.5 1	*110.0 17	*55.0 4	4.0 16	1.0 1	7.0 17	*110.0 Aug.17
C1H9B1 阿眉	*21.5 29	*33.0 20	*48.0 23	*44.0 3	*136.0 27	*58.0 8	/	/	/	/	/	/	*136.0 May.27
C1I020 萬大	27.5 29	42.5 23	*69.0 23	53.0 2	*88.5 10	45.0 7	29.0 30	17.5 1	40.0 6	21.0 16	29.5 24	*18.5 17	*88.5 May.10
C1I030 武界	25.5 29	45.5 23	*52.0 23	*29.0 3	*84.5 31	*43.0 29	28.5 5	*110.5 7	62.5 6	*15.5 16	*22.5 5	*15.0 17	*110.5 Aug.7
C1I050 丹大	25.0 29	*35.0 20	*54.5 23	28.0 3	*42.0 16	26.5 7	34.0 4	16.5 25	*107.5 4	103.5 16	*16.0 5	*40.5 17	*107.5 Sep.4
C1I070 和社	25.5 29	44.5 23	*37.5 23	19.0 23	*58.0 16	*36.0 7	*30.5 8	*38.5 12	*74.0 4	*14.5 31	17.5 5	32.5 17	*74.0 Sep.4
C1I101 溪頭	*26.0 29	*52.0 20	*40.5 23	*43.5 23	*60.0 16	*33.5 7	*42.0 1	*57.0 7	*51.0 7	*13.5 31	4.5 5	*42.5 17	*60.0 May.16
C1I121 大鞍	*22.5 29	*46.0 23	*39.5 28	*19.0 23	*72.5 25	*46.0 7	*20.5 1	*49.0 7	*110.0 4	*20.0 9	*3.5 26	*36.5 17	*110.0 Sep.4
C1I131 桶頭	*13.5 29	*33.0 20	*35.0 28	*22.5 25	*82.0 25	*111.5 29	*70.0 10	*62.0 31	*85.5 4	*6.5 31	*1.0 26	*28.5 17	*111.5 Jun.29
C1I140 卡奈托灣	24.0 18	*47.0 20	*48.5 23	*19.5 3	48.0 16	31.5 7	*57.5 30	16.0 1	*138.5 4	51.0 16	*15.5 5	*37.5 17	*138.5 Sep.4
C1I150 青雲	21.0 29	*45.5 23	50.0 23	*28.0 3	*72.5 28	62.5 2	17.0 5	*69.0 7	*115.0 4	47.5 7	11.0 5	30.0 17	*115.0 Sep.4
C1I201 中心崙	*15.0 29	44.0 23	*49.0 23	*28.0 25	*68.5 16	*77.5 29	*65.0 30	*97.5 7	*97.5 4	*45.0 7	*3.5 3	*18.0 17	*97.5 Sep.4
C1I211 蘆竹湳	13.5 29	*43.0 23	*51.0 23	*31.0 25	67.5 27	*85.0 29	*98.0 27	*61.5 24	107.5 7	7.0 31	*2.5 26	*15.0 17	*107.5 Sep.7
C1I220 樟湖	*19.5 29	*40.5 23	*52.5 23	*52.5 25	*65.0 27	92.0 29	43.0 10	41.5 25	102.5 4	10.0 31	13.5 3	17.5 17	*102.5 Sep.4
C1I230 九份二山	19.0 29	43.5 23	54.5 23	30.0 25	79.0 27	66.5 7	31.0 3	44.5 25	61.5 4	*9.0 31	4.5 26	13.5 17	*79.0 May.27
C1I240 外大坪	17.5 29	41.0 23	49.0 23	31.5 2	61.0 16	89.5 3	59.0 4	30.0 9	23.0 4	9.0 31	8.0 3	19.5 17	89.5 Jun.3
C1I250 鯉潭	16.0 29	38.0 23	60.5 23	*39.0 2	*66.0 16	54.5 7	46.5 27	*74.0 11	23.0 7	*10.0 23	5.0 26	*21.5 17	*74.0 Aug.11
C1I260 北坑	16.5 29	41.0 23	62.5 23	35.5 2	63.0 24	55.0 23	87.0 27	53.0 17	*41.5 30	48.5 9	17.0 24	23.5 17	*87.0 Jul.27
C1I280 埔中	*10.0 29	*36.0 23	*43.0 23	*24.5 23	*73.5 16	*73.0 29	*48.5 20	*90.0 3	*62.5 4	*4.5 16	*1.0 1	*13.0 17	*90.0 Aug.3
C1I290 豐丘	22.5 18	43.0 23	42.5 23	*27.0 23	*55.0 16	29.5 8	33.0 8	64.0 16	90.0 3	24.5 7	13.5 5	*40.5 17	*90.0 Sep.3
C1I310 西巒	*24.5 29	*49.0 23	*45.5 23	*22.5 3	*59.5 16	*47.0 15	*26.0 8	*24.0 7	*98.0 4	*11.5 31	*6.5 5	*24.0 17	*98.0 Sep.4
C1I320 奧萬大	28.5 29	44.5 23	75.0 23	*43.0 3	*61.5 16	50.0 7	*34.5 30	21.0 1	21.5 4	45.5 16	29.5 5	*25.5 17	*75.0 Mar.23
C1I330 楓樹林	27.5 29	45.0 23	*75.0 23	43.0 2	70.5 27	*43.5 7	*132.0 18	23.0 4	*63.5 7	*17.5 16	*38.0 3	*14.5 17	*132.0 Jul.18
C1I340 新興橋	29.0 29	*48.0 23	*36.0 23	18.0 3	*73.0 16	35.0 7	*36.0 2	*36.5 25	*66.0 4	*13.0 9	28.0 3	25.0 17	*73.0 May.16
C1I400 凌霄	23.5 29	47.0 23	73.0 23	40.0 2	*79.0 16	*74.5 7	*66.0 7	64.5 5	36.0 4	43.5 7	14.0 3	19.5 17	*79.0 May.16
C1I430 翠華	33.0 29	61.5 22	81.0 26	38.0 2	120.5 16	135.5 24	43.5 31	*27.0 7	58.0 11	*65.0 16	47.5 24	*29.5 1	*135.5 Jun.24
C1I440 新高口	45.5 29	65.0 23	*49.0 23	30.0 3	*149.5 16	*60.0 7	*49.0 30	*81.0 1	91.5 4	*57.0 9	19.5 5	54.5 17	*149.5 May.16
C1I450 望鄉山	37.5 29	43.5 23	*43.0 23	25.0 3	*62.0 27	41.5 7	*48.5 30	22.0 1	119.5 4	20.5 16	18.0 5	37.0 17	*119.5 Sep.4
C1I470 杉林溪	*33.5 18	*56.5 20	*44.5 28	*53.5 23	*77.5 16	*53.0 24	*50.5 1	*65.5 25	*156.0 4	*14.5 31	*4.5 26	*52.5 17	*156.0 Sep.4
C1I500 大尖山	29.5 29	49.0 23	*53.5 23	34.0 3	*59.0 16	73.5 30	91.5 5	40.5 7	*41.5 3	22.5 23	16.5 26	26.0 17	*91.5 Jul.5
C1I510 線浸林道	19.0 29	38.0 23	41.5 23	19.0 3	*56.5 16	77.5 15	*75.0 27	60.0 25	102.0 4	16.0 31	8.0 26	24.0 17	*102.0 Sep.4

（續 to be continued）　　特殊註記請參考第ii頁說明

年Year: 2022 (續 continued) 單位：毫米 UNIT：mm

站號及測站名稱 Station No. Name	一月 Jan.	二月 Feb.	三月 Mar.	四月 Apr.	五月 May	六月 Jun.	七月 Jul.	八月 Aug.	九月 Sep.	十月 Oct.	十一月 Nov.	十二月 Dec.	全年 Annual
C1I550 國六W023K	16.0 29	41.5 23	48.5 23	26.5 2	*69.0 27	*65.0 7	*54.5 3	*80.5 25	27.0 4	*8.5 31	*3.0 26	16.5 17	*80.5 Aug.25
C1K540 口湖	11.0 22	23.5 20	45.5 28	*39.5 23	*79.0 14	*42.0 8	*64.0 26	43.0 28	*4.0 12	6.0 31	4.0 1	*28.5 17	*79.0 May.14
C1M390 龍美	18.5 29	*47.0 20	*51.0 23	*16.0 3	*90.0 25	*66.5 7	24.5 2	*70.0 17	*62.0 4	8.5 9	2.5 25	26.0 17	*90.0 May.25
C1M400 菜瓜坪	*18.5 29	37.0 20	*33.5 23	*12.5 3	*55.5 19	*38.5 8	27.5 2	*65.0 3	44.0 20	*45.0 7	*2.0 25	*22.5 17	*65.0 Aug.3
C1M480 獨立山	15.0 29	40.0 20	50.0 28	73.5 23	69.5 16	98.0 23	*101.0 10	76.5 17	93.5 4	6.5 31	2.0 1	*39.0 17	*101.0 Jul.10
C1M600 頭凍	*16.0 29	39.5 20	39.0 23	24.0 23	*69.5 25	61.5 24	*49.5 9	91.0 17	78.5 3	*10.5 4	*7.5 25	19.0 17	*91.0 Aug.17
C1M610 石磐龍	22.5 29	*58.0 20	36.0 23	38.5 23	81.5 25	69.0 1	*14.0 2	*73.0 10	*95.5 4	*9.0 8	*2.5 25	*22.5 17	*95.5 Sep.4
C1M620 瑞里	21.0 29	46.0 20	33.0 23	74.5 23	71.0 16	63.5 28	*44.5 5	44.5 17	101.0 4	10.0 31	2.0 26	48.5 17	*101.0 Sep.4
C1M640 十字	*28.5 29	45.5 20	*39.5 23	*19.5 3	*82.5 25	*48.0 7	*49.0 2	*53.0 5	*117.0 4	*54.0 7	*5.0 3	*35.0 17	*117.0 Sep.4
C1M870 國三N285K	12.0 29	44.0 20	*28.0 23	*60.5 23	*61.5 16	*65.0 29	*34.5 1	*93.0 17	*54.0 6	*22.0 8	*1.0 1	*40.0 17	*93.0 Aug.17
C1N001 沙崙	*14.5 28	*18.5 23	*16.5 23	*10.5 23	*40.0 14	*72.0 30	*45.5 2	*60.0 2	*32.5 4	62.5 7	1.0 1	*11.5 17	*72.0 Jun.30
C1O850 環湖	*15.5 29	*26.0 20	*53.5 23	6.5 3	*58.0 26	*66.0 7	46.0 14	125.5 28	26.5 3	*6.0 7	-	*22.0 17	*125.5 Aug.28
C1O870 大棟山	*15.5 29	*35.0 20	*30.5 23	*11.0 3	*41.0 27	*68.0 8	39.0 1	107.5 10	*82.0 3	*51.5 7	*1.0 1	*12.0 17	*107.5 Aug.10
C1O880 關山	*17.0 29	*25.0 20	*28.5 23	*10.0 3	*48.0 14	*76.0 7	*63.0 1	*65.0 11	*40.0 20	*17.5 31	1.0 1	11.0 17	*76.0 Jun.7
C1O921 楠西	*15.5 29	*28.5 20	*35.5 23	*8.5 3	47.0 14	*54.0 7	*56.5 29	*67.5 17	71.5 6	6.5 31	0.5 1	21.5 17	*71.5 Sep.6
C1O940 東山服務區	17.0 29	30.0 20	31.0 23	7.0 3	39.5 16	*67.0 29	*96.0 7	81.0 7	33.0 19	*2.5 31	-	*9.5 17	*96.0 Jul.7
C1R110 口社	*22.0 29	*23.5 23	*29.0 23	*3.5 15	*60.5 15	*71.5 7	*33.5 31	54.0 1	97.5 8	*27.5 31	*15.5 4	*23.0 17	*97.5 Sep.8
C1R120 上德文	25.0 29	*30.0 23	*27.5 23	*9.5 22	*90.0 27	*162.0 25	123.0 31	*53.0 31	54.0 4	49.5 7	*5.5 3	*23.0 17	*162.0 Jun.25
C1R250 力里	*42.0 22	*12.0 23	*26.5 23	*1.5 15	*50.5 26	*50.0 4	*59.0 29	*53.0 2	*24.0 6	62.0 7	*2.5 1	*8.5 17	*62.0 Oct.7
C1R290 石門山	62.0 22	14.5 7	15.0 21	5.5 14	137.5 20	49.5 29	65.0 4	66.5 24	16.0 3	85.5 16	3.0 20	3.0 17	137.5 May.20
C1R610 西大武山	*36.0 28	*27.5 23	*22.0 23	*6.5 19	*180.5 15	*70.5 7	*26.0 2	*191.0 24	*45.0 4	*243.0 16	*7.0 5	*22.0 17	*243.0 Oct.16
C1R630 龍泉	*22.5 22	*19.5 23	*18.5 23	*1.5 3	*107.5 25	*35.0 7	*82.0 26	25.0 10	*55.5 23	*29.0 7	*15.5 23	*28.5 17	*107.5 May.25
C1S670 摩天	30.5 28	35.0 20	26.5 23	24.5 3	34.0 2	48.5 25	40.5 30	29.0 1	30.0 6	82.0 31	20.5 5	13.5 17	82.0 Oct.31
C1S800 華源	57.5 22	24.5 7	*17.0 23	18.0 29	42.0 25	48.0 29	40.0 2	55.0 24	51.5 13	*137.5 31	22.0 23	3.0 18	*137.5 Oct.31
C1S820 金峰	73.5 22	15.5 7	10.5 23	25.5 12	55.5 15	47.5 29	51.5 1	104.5 24	60.0 6	172.0 31	23.5 23	7.0 17	172.0 Oct.31
C1S850 豐南	33.0 29	21.0 23	15.0 23	22.5 27	34.0 25	23.5 8	23.5 2	43.0 24	17.5 13	141.5 31	16.5 6	3.5 17	141.5 Oct.31
C1S860 利嘉	46.5 22	24.5 23	15.0 23	49.5 27	35.0 2	79.5 22	61.0 30	84.0 24	79.5 6	149.5 31	15.5 1	11.0 17	149.5 Oct.31
C1S870 南美山	49.0 22	39.5 23	26.5 18	57.5 27	31.0 15	33.0 22	41.5 1	40.5 24	50.0 7	225.5 8	26.5 1	17.0 21	225.5 Oct.8
C1S880 壽卡	65.0 22	33.0 8	37.5 23	44.5 15	46.0 15	63.5 29	38.5 14	128.0 24	48.0 7	196.0 31	16.0 22	25.0 17	196.0 Oct.31
C1SA50 利嘉林道	*50.0 22	*29.0 19	*18.0 23	*27.5 12	*41.5 2	*72.5 22	58.5 30	*115.0 2	*107.0 6	149.0 31	32.5 21	*24.5 17	*149.0 Oct.31
C1SA70 都蘭	48.5 22	22.0 23	19.0 20	137.0 27	27.5 2	43.0 30	59.0 1	130.5 24	30.0 14	140.0 31	21.5 22	3.0 17	140.0 Oct.31
C1T800 洛韶	25.0 18	*39.0 22	24.0 28	24.5 3	55.5 16	20.5 24	18.0 31	10.5 2	20.5 11	157.0 16	13.5 5	27.0 17	*157.0 Oct.16

(續 to be continued)

特殊註記請參考第ii頁說明

年Year: 2022 （續 continued） 單位：毫米 UNIT：mm

站號及測站名稱 Station No. Name	一月 Jan.	二月 Feb.	三月 Mar.	四月 Apr.	五月 May	六月 Jun.	七月 Jul.	八月 Aug.	九月 Sep.	十月 Oct.	十一月 Nov.	十二月 Dec.	全年 Annual
C1T810 慈恩	35.0 18	*52.0 22	58.5 26	34.5 3	91.5 16	21.0 8	46.0 4	19.0 26	38.5 6	207.0 16	23.0 24	28.0 17	*207.0 Oct.16
C1T830 布洛灣	32.0 22	*16.5 19	11.5 23	16.0 28	38.5 25	32.0 25	31.5 6	35.5 8	29.0 26	186.5 16	17.0 5	10.0 17	*186.5 Oct.16
C1T920 中興	25.5 22	22.5 19	16.0 23	24.0 24	108.5 31	46.0 7	23.0 31	40.5 31	47.5 25	*169.5 31	*26.0 5	*10.0 28	*169.5 Oct.31
C1T940 大觀	*27.5 22	20.0 19	*21.0 23	28.0 13	*100.0 31	*63.0 7	*58.5 1	*17.5 1	*60.5 25	*222.0 16	*30.0 5	*20.5 17	*222.0 Oct.16
C1T950 太安	46.5 24	82.0 23	*79.0 31	56.0 15	107.5 31	85.5 7	93.5 1	9.0 1	71.5 7	273.5 31	75.0 4	71.5 17	*273.5 Oct.31
C1T970 大農	*30.0 22	23.0 23	16.0 5	21.0 13	46.0 31	60.0 8	17.5 1	36.5 31	94.0 7	235.0 31	30.0 5	17.5 17	*235.0 Oct.31
C1T980 龍澗	*37.0 18	46.5 19	34.5 23	31.0 3	*44.0 16	17.0 24	32.5 31	13.5 2	25.5 7	*47.0 7	*15.5 23	45.0 17	*47.0 Oct.7
C1T990 高寮	33.0 29	22.0 23	*11.0 21	*2.0 19	48.5 24	34.5 8	24.5 31	19.0 24	*37.0 25	*169.5 16	*26.0 5	5.5 17	*169.5 Oct.16
C1TA00 太魯閣	40.0 22	*18.0 13	15.5 20	117.0 28	76.0 9	36.0 21	40.0 6	19.0 7	50.5 14	260.0 6	20.5 5	7.0 29	*260.0 Oct.6
C1U501 牛門	47.5 20	60.0 22	38.0 28	24.5 2	38.0 14	*56.0 2	*56.0 31	*40.5 27	406.5 25	461.0 30	*61.5 1	55.5 10	*461.0 Oct.30
C1U670 寒溪	142.0 20	87.0 22	31.5 28	15.0 3	50.5 25	*38.5 2	*11.0 7	*7.0 2	392.5 25	464.5 7	*108.0 8	73.5 10	*464.5 Oct.7
C1U690 新寮	156.0 20	125.5 16	32.0 28	12.5 3	48.0 25	*30.0 2	*15.5 5	*6.5 2	263.0 25	610.5 7	*109.0 8	*10.0 1	*610.5 Oct.7
C1U840 東澳嶺	190.0 20	249.0 16	66.5 20	*39.5 1	66.5 9	*37.0 16	*13.0 1	22.5 2	*214.5 25	*393.5 31	*222.0 4	162.5 10	*393.5 Oct.31
C1U850 觀音海岸	110.5 20	101.5 16	72.0 20	*16.5 13	77.0 19	*51.5 16	*11.5 1	43.5 2	74.0 25	*432.5 7	*65.5 7	*33.0 31	*432.5 Oct.7
C1U880 北關	109.0 22	80.5 17	35.0 28	9.5 8	59.0 26	*127.0 2	*20.5 2	33.5 2	*98.5 4	@	@	@	*127.0 Jun.2
C1U920 思源	25.5 21	63.0 23	45.5 28	*25.0 3	81.0 16	*28.0 24	*66.0 31	36.5 1	135.5 2	115.5 16	*23.5 1	27.0 17	*135.5 Sep.2
C1U930 粉鳥林	~	~	*65.0 20	*16.0 25	96.0 31	*18.0 7	*19.0 1	38.0 2	112.0 25	*223.0 22	*145.5 18	*48.5 7	*223.0 Oct.22
C1V160 達卡努瓦	25.5 29	45.0 20	49.5 23	16.5 3	60.5 15	*61.5 7	108.0 29	*81.0 11	58.0 4	*17.0 31	*10.0 3	24.0 17	*108.0 Jul.29
C1V170 排雲	*43.5 29	*53.5 23	*43.5 23	*42.5 3	*124.5 16	*49.0 7	*34.0 14	*42.0 1	*155.5 3	*83.5 16	*29.5 5	41.0 17	*155.5 Sep.3
C1V190 南天池	*55.0 29	89.5 23	66.0 23	53.0 3	155.5 27	94.0 7	43.0 30	*26.5 12	30.5 6	*67.0 16	24.5 5	*36.0 17	*155.5 May.27
C1V200 梅山	*24.5 29	*35.5 23	*40.0 23	16.0 3	*61.0 14	*79.5 7	27.0 2	*16.0 1	*28.5 7	*20.5 31	*7.5 4	*18.0 17	*79.5 Jun.7
C1V220 小關山	*34.0 29	*49.5 23	*46.0 23	21.5 3	*110.0 27	*64.0 7	*72.5 30	*65.5 13	*43.5 4	*37.5 16	5.5 1	*23.5 17	*110.0 May.27
C1V231 高中	*20.5 29	29.5 20	*33.5 23	14.5 22	*108.0 27	*80.0 8	*71.0 31	*75.0 17	30.0 19	21.0 31	*2.5 1	17.0 17	*108.0 May.27
C1V300 御油山	*31.0 29	*45.0 23	*38.5 23	*28.0 24	*104.5 22	*126.0 8	*77.5 2	*45.5 28	*59.0 4	*50.5 24	*7.0 3	*26.5 17	*126.0 Jun.8
C1V340 大津	*19.5 28	25.5 23	*38.5 23	*6.0 3	*111.0 15	*143.0 25	*56.0 1	55.5 17	*20.5 4	29.5 31	*18.5 6	*24.5 17	*143.0 Jun.25
C1V390 尖山	*18.0 28	17.5 23	*20.0 23	*2.5 3	*42.0 14	*79.5 7	*53.5 5	*126.5 10	*15.5 4	*6.5 31	*0.5 1	*8.5 17	*126.5 Aug.10
C1V570 吉東	16.5 29	21.0 23	*21.0 23	*3.0 3	*125.5 15	*70.5 7	30.5 27	135.5 12	35.5 6	*33.5 7	*1.0 1	*19.5 17	*135.5 Aug.12
C1V580 溪南(特生中心)	*31.5 29	*46.5 23	*50.0 23	19.5 3	*101.0 27	*69.5 8	68.5 8	*43.5 2	32.5 4	*30.5 7	4.5 1	23.0 17	*101.0 May.27
C1V590 新發	*17.5 18	*24.5 23	*32.0 23	*11.5 3	*90.0 27	*82.5 8	*50.0 2	*106.5 17	*90.5 20	*25.0 31	2.0 4	13.0 17	*106.5 Aug.17
C1V600 藤枝	*26.0 29	*40.5 23	*44.0 23	*15.0 3	*96.5 27	*78.0 8	*51.0 31	79.0 10	*30.0 8	28.5 7	3.5 1	*22.0 17	*96.5 May.27
C1V780 多納林道	*27.5 29	*44.0 23	*38.5 23	*28.5 24	*114.0 15	*67.0 7	*56.0 2	*41.0 28	*26.5 4	*23.5 31	*4.0 5	*29.0 17	*114.0 May.15
C1V830 國三S383K	19.5 29	20.5 23	17.0 23	2.5 3	93.5 15	*161.0 7	*33.0 1	143.5 28	*16.0 4	*26.0 9	*1.0 1	*16.0 17	*161.0 Jun.7

（續 to be continued）

特殊註記請參考第ii頁說明

2.13 一日最大降水日量 Maximum Precipitation in One Day

年Year: 2022 （續 continued） 單位：毫米 UNIT：mm

站號及測站名稱 Station No. Name	一月 Jan.	二月 Feb.	三月 Mar.	四月 Apr.	五月 May	六月 Jun.	七月 Jul.	八月 Aug.	九月 Sep.	十月 Oct.	十一月 Nov.	十二月 Dec.	全年 Annual
C1X040 東原	15.5 29	32.0 20	28.5 23	9.5 2	50.0 27	63.0 8	*72.0 1	128.5 10	*30.0 3	*14.0 7	2.0 1	12.5 17	*128.5 Aug.10
C1Z030 紅葉	28.5 22	16.5 23	12.5 7	11.0 13	25.0 25	*44.0 8	10.0 31	*11.5 31	67.0 7	171.0 31	30.5 3	19.0 17	*171.0 Oct.31
C1Z040 立山	29.5 29	22.0 23	18.5 5	15.0 15	21.0 25	47.0 3	10.0 1	22.5 7	*47.0 7	171.5 31	32.5 3	25.0 17	*171.5 Oct.31
C1Z110 三棧	50.0 22	16.0 20	38.0 5	41.5 28	63.5 9	60.0 21	39.5 31	55.5 7	55.0 26	241.0 8	38.0 5	9.5 28	241.0 Oct.8
C1Z120 壽豐	25.5 22	14.5 13	12.5 23	*12.0 3	49.0 31	47.5 7	18.5 1	64.0 31	42.0 26	150.5 31	33.5 5	16.0 17	*150.5 Oct.31
C1Z130 銅門	25.5 22	21.0 19	14.0 23	20.5 3	49.5 31	27.5 7	48.0 30	11.5 2	55.5 7	151.5 16	29.0 5	14.5 17	151.5 Oct.16
C1Z140 荖溪	37.0 30	65.0 20	28.5 23	44.5 12	53.0 14	46.5 7	44.0 1	48.0 7	80.0 7	246.0 16	68.0 5	51.5 17	246.0 Oct.16
C1Z240 中平林道	32.0 29	30.0 23	27.5 7	*29.5 15	29.5 19	32.0 8	21.5 1	*19.5 31	*68.0 6	180.5 31	38.0 3	48.0 17	*180.5 Oct.31

特殊註記請參考第ii頁說明

2.14 蒸發量（A型蒸發器）Evaporation (with "A" Type Pan)

年Year: 2022

單位：毫米
UNIT：mm

站號及測站名稱 Station No. Name	一月 Jan.	二月 Feb.	三月 Mar.	四月 Apr.	五月 May	六月 Jun.	七月 Jul.	八月 Aug.	九月 Sep.	十月 Oct.	十一月 Nov.	十二月 Dec.	全年 Annual
466880 板橋	37.2	22.7	63.8	73.0	40.3	93.6	130.3	113.3	82.6	46.7	55.4	23.4	782.3
466910 鞍部	*8.7	*9.6	*54.0	*45.0	*25.1	*58.9	93.5	97.5	*53.6	*20.3	*15.7	*9.6	*491.5
466920 臺北	*44.2	36.9	89.1	91.4	*60.1	*111.1	159.6	157.4	*104.3	*68.3	*59.4	*30.4	*1012.2
466930 竹子湖	28.9	*16.7	56.8	53.6	31.1	67.4	113.6	89.6	*50.4	*23.5	25.9	*17.1	*574.6
466940 基隆	*25.9	*22.3	81.7	74.5	*58.3	128.0	198.7	197.8	*126.3	*79.3	*32.8	*26.6	*1052.2
466950 彭佳嶼	55.5	38.0	102.8	122.0	*66.7	125.1	196.8	*201.2	138.1	*128.2	68.5	*53.3	*1296.2
466990 花蓮	35.4	45.6	76.5	80.0	*53.7	*138.2	197.9	196.8	129.8	80.7	63.8	65.8	*1164.2
467050 新屋	*60.9	*35.9	*83.5	*101.7	*66.6	*136.7	*211.4	179.8	138.8	*129.7	*76.0	*45.0	*1266.0
467060 蘇澳	*23.8	*20.1	69.4	77.3	*43.6	121.1	203.2	231.0	*114.2	*41.9	22.6	29.2	*997.4
467080 宜蘭	*23.7	*24.2	65.0	69.4	53.7	111.4	171.5	180.5	99.1	*41.1	*32.0	*25.6	*897.2
467110 金門	80.6	64.3	89.1	113.1	80.1	*80.7	138.9	151.4	152.1	149.1	87.5	72.3	*1259.2
467270 田中	78.5	68.5	118.3	133.4	*97.0	*141.9	172.8	*145.1	146.4	136.4	102.9	99.3	*1440.5
467300 東吉島	113.1	87.1	132.4	175.3	118.6	159.4	199.2	198.2	210.8	239.5	126.8	189.4	1949.8
467350 澎湖	82.2	53.1	*102.4	150.5	*95.1	135.5	175.1	*170.3	185.3	*149.7	93.3	94.9	*1487.4
467440 高雄	89.4	@	@	@	@	@	@	@	@	@	@	@	*89.4
467441 高雄	*17.2	75.7	125.2	168.6	116.0	155.4	159.1	*143.4	*136.9	117.5	103.4	97.6	*1416.0
467480 嘉義	63.5	60.8	99.9	*123.6	94.1	*140.3	145.9	*135.4	*117.3	113.7	91.2	83.5	*1269.2
467490 臺中	66.6	56.9	86.1	113.5	*62.2	94.6	111.2	105.5	115.3	103.2	82.9	74.5	*1072.5
467530 阿里山	32.7	30.2	*54.6	47.5	31.3	50.2	54.6	*45.6	42.6	46.0	50.5	50.9	*536.7
467540 大武	69.7	77.7	109.1	106.7	93.4	180.8	170.9	164.4	153.1	142.3	96.1	104.9	1469.1
467550 玉山	/	/	/	*95.3	20.1	55.2	78.2	*61.1	*76.2	66.7	*12.0	/	*464.8
467571 新竹	43.6	35.4	83.6	101.7	82.7	143.6	193.5	157.5	120.7	117.8	77.6	50.5	1208.2
467590 恆春	*87.3	102.7	142.6	167.8	*122.6	*121.7	156.9	*143.6	158.7	*166.4	122.4	128.6	*1621.3
467620 蘭嶼	*62.5	64.9	79.6	96.3	*72.9	*142.6	147.2	141.7	137.0	*91.2	*67.2	59.2	*1162.3
467650 日月潭	48.2	47.3	82.6	78.9	*57.0	71.2	*93.6	88.7	72.1	58.7	68.2	55.5	*822.0
467660 臺東	*72.5	83.2	*98.7	*112.2	*85.2	*152.9	184.3	*153.3	*133.3	*111.1	*71.8	*89.1	*1347.6
467990 馬祖	41.0	31.6	75.5	104.7	*71.0	*108.6	*186.4	192.0	166.0	132.4	*42.9	50.1	*1202.2

特殊註記請參考第ii頁說明

年Year: 2022

單位：每秒公尺
UNIT：m/sec

站號及測站名稱 Station No. Name	一月 Jan.	二月 Feb.	三月 Mar.	四月 Apr.	五月 May	六月 Jun.	七月 Jul.	八月 Aug.	九月 Sep.	十月 Oct.	十一月 Nov.	十二月 Dec.	全年 Annual
466880 板橋	2.3 70.0	2.0 70.0	1.9 70.0	1.8 70.0	1.7 70.0	1.4 210.0	1.5 200.0	1.4 200.0	2.0 70.0	2.6 70.0	2.4 70.0	2.1 70.0	1.9 70.0
466900 淡水	1.9 20.0	2.0 20.0	1.7 140.0	1.7 30.0	1.6 20.0	1.5 150.0	1.5 300.0	1.3 300.0	1.8 40.0	2.0 20.0	1.6 20.0	2.2 20.0	1.7 20.0
466910 鞍部	3.1 160.0	3.2 340.0	2.8 190.0	2.5 180.0	2.4 80.0	2.2 190.0	2.0 360.0	2.0 180.0	3.7 360.0	3.2 190.0	2.9 180.0	3.5 350.0	2.8 190.0
466920 臺北	2.4 90.0	2.2 90.0	2.3 90.0	2.1 90.0	2.0 90.0	1.7 160.0	1.7 160.0	1.8 160.0	2.2 90.0	2.6 90.0	2.6 90.0	2.3 90.0	2.2 90.0
466930 竹子湖	3.6 30.0	3.2 30.0	2.2 30.0	2.2 30.0	2.2 20.0	1.3 320.0	1.2 360.0	1.2 60.0	2.0 20.0	2.6 40.0	2.8 30.0	3.6 20.0	2.3 30.0
466940 基隆	3.3 360.0	3.9 360.0	2.8 40.0	2.9 20.0	2.4 360.0	2.2 210.0	2.7 220.0	2.6 200.0	4.0 360.0	4.7 20.0	2.6 30.0	4.7 360.0	3.2 360.0
466950 彭佳嶼	7.9 40.0	9.2 50.0	7.6 120.0	6.5 160.0	6.1 40.0	6.0 160.0	5.1 160.0	6.3 150.0	7.9 40.0	9.3 60.0	7.5 60.0	9.5 40.0	7.4 40.0
466990 花蓮	2.9 250.0	3.6 40.0	3.0 240.0	3.3 40.0	2.5 250.0	2.9 240.0	3.0 240.0	3.1 240.0	3.3 240.0	4.1 40.0	3.0 40.0	3.9 40.0	3.2 240.0
467050 新屋	6.7 50.0	7.0 50.0	4.5 50.0	4.9 50.0	4.8 40.0	4.5 230.0	4.2 230.0	3.1 220.0	5.5 50.0	8.5 60.0	6.0 50.0	7.7 50.0	5.6 50.0
467060 蘇澳	3.0 260.0	2.9 250.0	2.7 250.0	2.6 250.0	2.1 240.0	2.2 250.0	2.4 250.0	3.3 150.0	3.3 260.0	3.9 280.0	2.3 250.0	3.6 270.0	2.9 250.0
467080 宜蘭	1.7 230.0	1.6 240.0	1.8 60.0	1.7 260.0	1.4 60.0	1.6 280.0	2.0 280.0	2.1 80.0	2.4 260.0	2.5 220.0	1.6 50.0	1.8 240.0	1.8 280.0
467110 金門	4.1 50.0	4.3 50.0	3.4 60.0	3.5 60.0	3.4 50.0	2.7 220.0	2.3 230.0	2.0 230.0	3.2 60.0	4.8 40.0	3.7 40.0	4.3 40.0	3.5 60.0
467270 田中	2.0 340.0	2.1 340.0	1.8 330.0	1.8 340.0	1.6 340.0	1.7 160.0	1.6 170.0	1.5 340.0	1.9 340.0	1.7 340.0	1.5 330.0	2.1 360.0	1.8 340.0
467300 東吉島	11.3 40.0	12.4 40.0	7.3 20.0	7.8 30.0	7.6 40.0	4.4 200.0	4.6 200.0	4.0 320.0	7.3 40.0	12.3 40.0	9.0 40.0	14.0 30.0	8.5 40.0
467350 澎湖	5.1 10.0	5.5 10.0	3.4 20.0	3.7 10.0	3.7 10.0	2.8 180.0	2.2 180.0	1.9 180.0	3.6 20.0	5.8 20.0	4.3 20.0	6.0 10.0	4.0 10.0
467410 臺南	3.8 360.0	4.0 360.0	2.9 360.0	3.1 360.0	2.8 360.0	2.6 240.0	2.7 220.0	2.4 190.0	3.1 360.0	2.8 360.0	2.7 360.0	4.2 10.0	3.1 360.0
467420 永康	3.7 360.0	3.8 360.0	2.7 360.0	3.0 360.0	2.7 360.0	2.6 140.0	2.6 260.0	2.2 360.0	2.9 360.0	2.7 360.0	2.5 360.0	4.0 360.0	3.0 360.0
467440 高雄	1.7 340.0	@	@	@	@	@	@	@	@	@	@	@	*1.7 340.0
467441 高雄	*1.0 *340.0	1.0 340.0	1.3 280.0	1.5 280.0	1.3 280.0	1.5 270.0	1.4 280.0	1.3 270.0	1.4 290.0	1.1 270.0	0.9 290.0	1.0 340.0	*1.2 280.0
467480 嘉義	2.2 360.0	2.5 360.0	1.8 360.0	1.9 10.0	1.8 360.0	2.3 240.0	2.0 200.0	1.7 80.0	1.9 360.0	1.7 360.0	1.5 360.0	2.3 360.0	2.0 360.0
467490 臺中	1.6 360.0	1.6 350.0	1.3 340.0	1.5 360.0	1.2 360.0	1.4 190.0	1.4 200.0	1.2 350.0	1.5 360.0	1.7 20.0	1.2 360.0	1.9 20.0	1.5 360.0
467530 阿里山	1.1 150.0	1.3 270.0	1.3 350.0	1.2 160.0	1.3 160.0	1.3 280.0	1.1 350.0	1.0 80.0	1.2 80.0	1.0 90.0	1.1 150.0	1.2 160.0	1.2 160.0
467540 大武	3.0 30.0	2.9 40.0	2.5 40.0	2.6 40.0	2.2 300.0	2.0 300.0	1.7 300.0	1.8 290.0	2.3 40.0	3.9 30.0	2.8 30.0	3.6 30.0	2.6 40.0
467550 玉山	4.8 230.0	4.8 250.0	4.0 250.0	4.2 240.0	4.5 250.0	4.7 230.0	3.5 90.0	4.6 110.0	3.0 320.0	3.7 110.0	3.8 240.0	3.7 280.0	4.1 250.0
467571 新竹	2.2 20.0	2.4 20.0	1.5 20.0	1.9 30.0	1.7 20.0	1.6 280.0	1.5 280.0	1.3 300.0	1.9 30.0	3.1 40.0	2.0 20.0	2.9 30.0	2.0 20.0
467590 恆春	3.8 40.0	4.1 40.0	3.1 100.0	3.6 40.0	2.4 280.0	2.1 280.0	1.9 100.0	2.0 100.0	2.8 40.0	5.6 40.0	3.4 30.0	5.0 30.0	3.3 40.0
467610 成功	3.6 40.0	3.9 40.0	2.8 330.0	2.9 30.0	2.6 20.0	1.8 330.0	1.6 330.0	1.8 330.0	2.8 330.0	4.8 20.0	3.5 30.0	4.9 20.0	3.1 330.0
467620 蘭嶼	7.0 20.0	6.6 20.0	6.2 20.0	6.0 20.0	6.5 20.0	6.3 240.0	5.7 250.0	4.0 240.0	6.2 20.0	7.7 20.0	7.0 20.0	8.1 20.0	6.4 20.0
467650 日月潭	1.3 340.0	1.3 340.0	1.2 320.0	1.0 330.0	1.0 320.0	1.1 330.0	1.0 320.0	1.0 330.0	1.1 320.0	1.0 320.0	1.0 320.0	1.1 180.0	1.1 320.0
467660 臺東	2.1 340.0	2.1 340.0	1.9 340.0	1.9 340.0	1.6 340.0	1.6 320.0	1.5 200.0	1.4 310.0	1.8 60.0	2.3 340.0	1.7 340.0	2.2 340.0	1.8 340.0
467770 梧棲	5.4 350.0	5.8 350.0	3.7 360.0	4.1 350.0	3.7 360.0	3.0 150.0	2.9 250.0	@	@	@	@	@	*4.1 350.0
467990 馬祖	4.5 10.0	5.5 10.0	3.7 10.0	3.6 10.0	3.7 360.0	4.8 200.0	4.8 220.0	2.9 220.0	3.8 60.0	5.8 20.0	4.4 20.0	5.2 20.0	4.4 10.0

（續 to be continued）

特殊註記請參考第ii頁說明

年Year: 2022 (續 continued) 單位：每秒公尺 UNIT：m/sec

站號及測站名稱 Station No. Name	一月 Jan.	二月 Feb.	三月 Mar.	四月 Apr.	五月 May	六月 Jun.	七月 Jul.	八月 Aug.	九月 Sep.	十月 Oct.	十一月 Nov.	十二月 Dec.	全年 Annual
C0A520 山佳	2.6 60.0	*2.2 *54.0	*1.6 *53.0	*1.8 *56.0	*1.6 *51.0	*0.8 *18.0	*0.8 *209.0	*0.7 *281.0	*1.7 *56.0	*2.9 *54.0	*2.5 *52.0	*2.6 *54.0	*1.8 54.0
C0A530 坪林	*1.1 *56.0	*1.1 *61.0	*1.1 *59.0	*0.8 *12.0	*0.7 *29.0	*0.4 *12.0	*0.3 *4.0	*0.5 *2.0	*0.8 *6.0	*1.4 *38.0	*1.0 *41.0	*0.9 *48.0	*0.8 12.0
C0A540 四堵	*0.2 *78.0	*0.2 *87.0	*0.4 *59.0	*0.2 *78.0	*0.1 *77.0	*0.2 *112.0	*0.2 *147.0	*0.4 *107.0	*0.3 *337.0	*0.3 *83.0	*0.2 *98.0	*0.1 *0.0	*0.2 78.0
C0A550 泰平	*0.1 *77.0	*0.1 *314.0	*0.1 *115.0	*0.1 *116.0	*0.0 *311.0	*0.0 *295.0	*0.1 *278.0	*0.1 *119.0	*0.2 *108.0	*0.1 *102.0	*0.1 *104.0	*0.1 *0.0	*0.1 314.0
C0A560 福山	*0.3 *4.0	*0.2 *9.0	*0.2 *179.0	*0.1 *203.0	*0.1 *46.0	*0.1 *324.0	*0.1 *3.0	*0.1 *15.0	*0.2 *8.0	*0.1 *201.0	*0.2 *172.0	*0.2 *0.0	*0.2 324.0
C0A570 桶後	*0.4 *77.0	*0.4 *86.0	*0.9 *72.0	*0.5 *77.0	*0.3 *92.0	*0.4 *77.0	*0.5 *77.0	*0.8 *76.0	*1.0 *82.0	*0.6 *84.0	*0.6 *75.0	*0.4 *0.0	*0.6 77.0
C0A640 石碇	*0.1 *71.0	*0.1 *81.0	*0.2 *81.0	*0.1 *87.0	*0.1 *78.0	*0.1 *102.0	*0.1 *267.0	*0.1 *99.0	*0.2 *91.0	*0.1 *92.0	*0.1 *86.0	*0.1 *0.0	*0.1 81.0
C0A650 火燒寮	*0.5 *38.0	*0.6 *19.0	*0.6 *20.0	*0.4 *24.0	*0.3 *38.0	*0.3 *31.0	*0.4 *24.0	*0.4 *16.0	*0.5 *19.0	*0.8 *23.0	*0.5 *28.0	*0.7 *27.0	*0.5 38.0
C0A660 瑞芳	*0.6 *33.0	*0.8 *33.0	*0.5 *34.0	*0.4 *48.0	*0.3 *40.0	*0.2 *50.0	*0.2 *48.0	*0.5 *4.0	*0.6 *43.0	*1.1 *50.0	*0.5 *80.0	*0.7 *60.0	*0.5 50.0
C0A770 科教館	*2.3 *87.0	2.1 67.0	2.2 80.0	2.1 58.0	1.7 23.0	*1.5 *93.0	*1.8 *96.0	1.7 320.0	*2.4 *79.0	*3.1 *56.0	2.7 93.0	*2.2 *77.0	*2.2 320.0
C0A860 大坪	*2.7 *21.0	*3.2 *18.0	*1.9 *5.0	*1.6 *35.0	*1.7 *39.0	*2.0 *211.0	*1.5 *35.0	*1.5 *32.0	*2.6 *8.0	*3.8 *37.0	*2.3 *33.0	*3.6 *36.0	*2.4 35.0
C0A870 五指山	*6.2 *34.0	*6.5 *35.0	*5.1 *81.0	*4.9 *277.0	*5.0 *17.0	*4.6 *260.0	*4.0 *264.0	*3.7 *36.0	*5.8 *20.0	*7.8 *80.0	*5.9 *76.0	*7.2 *16.0	*5.6 277.0
C0A880 福隆	*1.0 *1.0	*1.3 *2.0	*1.0 *174.0	*0.8 *28.0	*0.5 *253.0	*0.5 *258.0	*0.5 *141.0	*0.7 *36.0	*1.0 *2.0	*0.9 *8.0	*0.5 *5.0	*1.3 *3.0	*0.8 2.0
C0A890 雙溪	*0.1 *171.0	*0.1 *174.0	*0.2 *8.0	*0.1 *111.0	*0.1 *163.0	*0.2 *152.0	*0.1 *161.0	*0.2 *160.0	*0.4 *275.0	*0.2 *183.0	*0.0 *103.0	*0.1 *0.0	*0.2 275.0
C0A920 富貴角	*2.0 *45.0	*2.2 *40.0	2.0 104.0	1.7 43.0	1.7 1.0	*1.8 *118.0	*1.6 *245.0	*1.5 *124.0	*2.1 *14.0	*2.5 *68.0	*2.1 *84.0	*2.2 *47.0	*2.0 245.0
C0A931 三和	*1.0 *131.0	*1.2 *1.0	*1.1 *115.0	*0.9 *3.0	*0.8 *9.0	*0.9 *13.0	*0.8 *121.0	*0.7 *104.0	*1.3 *31.0	*1.3 *7.0	*1.0 *5.0	*1.3 *17.0	*1.0 131.0
C0A940 金山	*0.7 *60.0	*0.9 *65.0	*0.6 *14.0	*0.5 *48.0	*0.5 *52.0	*0.5 *43.0	*0.3 *23.0	*0.4 *171.0	*0.8 *52.0	*1.0 *58.0	*0.4 *16.0	*1.0 *56.0	*0.6 52.0
C0A950 鼻頭角	*6.7 *1.0	*8.1 *354.0	*5.4 *151.0	*4.9 *154.0	*4.9 *3.0	*2.8 *13.0	*3.0 *162.0	*3.3 *162.0	*7.5 *262.0	*8.9 *17.0	*6.5 *30.0	*8.8 *17.0	*5.9 162.0
C0A970 三貂角	6.1 8.0	7.0 10.0	5.6 318.0	5.4 6.0	4.2 6.0	*3.4 *187.0	*3.9 *169.0	5.2 159.0	5.9 6.0	6.1 11.0	*5.0 *13.0	7.8 10.0	*5.5 6.0
C0A980 社子	*1.4 *105.0	*1.5 *102.0	*1.5 *6.0	*1.4 *157.0	*1.2 *104.0	*0.8 *62.0	*1.0 *1.0	*1.0 *1.0	*1.6 *95.0	*1.8 *87.0	*1.5 *105.0	*1.4 *158.0	*1.3 105.0
C0A9C0 天母	1.9 126.0	1.8 64.0	*1.7 *7.0	*1.6 *24.0	*1.4 *2.0	*1.2 *5.0	*1.3 *5.0	*1.3 *13.0	*1.7 *21.0	*2.2 *118.0	*2.2 *120.0	*1.8 *114.0	*1.7 5.0
C0A9F0 內湖	1.3 87.0	1.2 87.0	*1.2 *84.0	*1.1 *86.0	*1.1 *85.0	*0.8 *88.0	*0.9 *86.0	*0.9 *3.0	*1.1 *85.0	*1.7 *84.0	*1.5 *85.0	*1.2 *91.0	*1.2 85.0
C0AC40 大屯山	*3.3 *260.0	*4.0 *67.0	*3.8 *70.0	*3.7 *65.0	*3.9 *69.0	*6.0 *255.0	*4.0 *241.0	*3.2 *86.0	*4.9 *45.0	*5.1 *67.0	*3.2 *3.0	*4.5 *65.0	*4.1 67.0
C0AC60 三峽	1.6 84.0	*1.3 *95.0	*1.3 *86.0	*1.2 *92.0	*1.1 *93.0	*0.7 *90.0	*0.7 *207.0	*0.6 *165.0	*1.0 *86.0	*1.5 *95.0	*1.7 *75.0	*1.4 *85.0	*1.2 95.0
C0AC70 信義	*1.1 *78.0	*1.0 *83.0	*0.9 *79.0	*0.8 *72.0	*0.8 *80.0	*0.5 *82.0	*0.6 *74.0	*0.5 *60.0	*0.8 *64.0	*1.2 *77.0	*1.2 *77.0	*1.0 *78.0	*0.9 78.0
C0AC80 文山	1.6 59.0	1.5 79.0	*1.5 *79.0	*1.2 *80.0	*1.3 *70.0	*0.5 *9.0	*0.7 *1.0	*0.8 *52.0	*1.0 *49.0	*1.9 *61.0	*1.8 *51.0	*1.6 *80.0	*1.3 80.0
C0ACA0 新莊	1.4 74.0	1.1 14.0	*1.1 *77.0	*1.2 *10.0	*1.0 *73.0	*0.8 *73.0	*1.0 *7.0	*0.9 *61.0	*1.5 *74.0	*1.8 *69.0	*1.6 *76.0	*1.3 *76.0	*1.2 76.0
C0AD00 三芝	1.6 35.0	*1.7 *63.0	*1.5 *7.0	*1.4 *1.0	*1.4 *41.0	*1.6 *191.0	*1.6 *194.0	*1.5 *187.0	*1.9 *84.0	*1.9 *46.0	*1.7 *83.0	*1.9 *45.0	*1.6 194.0
C0AD10 八里	1.9 27.0	2.0 25.0	*1.9 *13.0	*1.8 *12.0	*1.7 *16.0	*1.8 *9.0	*1.9 *13.0	*1.8 *9.0	*2.3 *28.0	*2.1 *31.0	*2.0 *30.0	*2.0 *27.0	*1.9 13.0
C0AD30 蘆洲	1.7 9.0	*1.5 *92.0	*1.5 *79.0	*1.4 *3.0	*1.3 *95.0	*1.4 *35.0	*1.4 *332.0	*1.3 *3.0	*1.8 *82.0	*1.9 *98.0	*1.9 *99.0	*1.6 *105.0	*1.6 3.0
C0AD40 土城	1.8 52.0	*1.6 *25.0	*1.4 *31.0	*1.4 *58.0	*1.3 *30.0	*0.9 *38.0	*0.8 *140.0	*0.8 *3.0	*1.5 *8.0	*2.0 *61.0	*1.8 *53.0	*1.8 *93.0	*1.4 140.0
C0AD50 鶯歌	*3.3 *84.0	*2.9 *81.0	*2.2 *81.0	*2.3 *85.0	*2.2 *81.0	*1.3 *80.0	*1.3 *252.0	*1.1 *2.0	*2.3 *15.0	*3.6 *74.0	*3.3 *78.0	*3.2 *78.0	*2.4 81.0

(續 to be continued) 特殊註記請參考第ii頁說明

單位：每秒公尺
UNIT：m/sec

年Year: 2022 （續 continued）

站號及測站名稱 Station No. Name	一月 Jan.	二月 Feb.	三月 Mar.	四月 Apr.	五月 May	六月 Jun.	七月 Jul.	八月 Aug.	九月 Sep.	十月 Oct.	十一月 Nov.	十二月 Dec.	全年 Annual
C0AG80 中和	1.3 119.0	1.2 117.0	*1.5 *113.0	*1.4 *114.0	*1.2 *116.0	*1.6 *114.0	*1.7 *9.0	*1.4 *110.0	*1.8 *113.0	*1.3 *119.0	*1.4 *117.0	*1.4 *115.0	*1.4 114.0
C0AH00 汐止	*1.7 *40.0	*1.6 *40.0	*1.6 *22.0	*1.4 *1.0	*1.3 *40.0	*1.0 *14.0	*1.2 *1.0	*1.3 *2.0	*1.7 *37.0	*2.1 *41.0	*1.7 *41.0	*1.8 *39.0	*1.5 40.0
C0AH10 永和	2.4 85.0	2.2 83.0	*2.3 *86.0	*2.1 *84.0	*2.0 *91.0	*1.8 *153.0	*1.9 *319.0	*1.9 *101.0	*2.3 *83.0	*2.8 *91.0	*2.6 *85.0	*2.5 *89.0	*2.2 91.0
C0AH30 五分山	*4.5 *20.0	*4.7 *1.0	*4.8 *11.0	*4.2 *2.0	*3.5 *1.0	*2.9 *16.0	*2.8 *1.0	*3.8 *166.0	*4.9 *356.0	*5.2 *33.0	*3.8 *29.0	*5.3 *30.0	*4.2 1.0
C0AH40 平等	*2.2 *32.0	*2.4 *54.0	*1.6 *10.0	*1.6 *5.0	*1.4 *4.0	*1.1 *15.0	*0.9 *9.0	*0.9 *5.0	*1.7 *3.0	*3.0 *17.0	*2.2 *5.0	*2.7 *55.0	*1.8 5.0
C0AH50 林口	*3.0 *86.0	*3.1 *3.0	*2.7 *88.0	*2.5 *83.0	*2.3 *4.0	*2.0 *244.0	*2.1 *303.0	*1.8 *296.0	*2.8 *103.0	*3.5 *88.0	*3.3 *87.0	*3.1 *6.0	*2.7 88.0
C0AH70 松山	*2.1 *80.0	1.8 80.0	*1.9 *63.0	*1.7 *69.0	*1.7 *69.0	*1.2 *63.0	*1.3 *70.0	1.2 68.0	*1.6 *68.0	*2.2 *68.0	*2.2 *70.0	*2.0 *70.0	*1.7 70.0
C0AH80 深坑	1.3 25.0	1.4 51.0	*1.7 *50.0	*1.3 *44.0	*1.0 *18.0	*0.8 *5.0	*0.8 *1.0	*1.0 *3.0	*1.2 *5.0	*1.7 *46.0	*1.4 *53.0	*1.3 *53.0	*1.2 53.0
C0AH90 福山植物園	0.2 69.0	0.2 44.0	0.3 88.0	*0.2 *80.0	0.2 85.0	*0.1 *89.0	*0.2 *63.0	0.2 60.0	0.3 74.0	*0.1 *56.0	*0.0 *0.0	*0.3 *0.0	*0.2 0.0
C0AI00 五股	*1.1 *49.0	*1.3 *49.0	*1.2 *49.0	*1.1 *32.0	*0.9 *48.0	*1.1 *42.0	*1.2 *32.0	*0.9 *36.0	*1.5 *40.0	*1.5 *40.0	*1.2 *45.0	*1.3 *17.0	*1.2 49.0
C0AI10 屈尺	*0.6 *3.0	*0.6 *6.0	*1.0 *1.0	*0.8 *6.0	*0.5 *4.0	*0.7 *171.0	*0.7 *4.0	*0.7 *17.0	*0.9 *118.0	*0.7 *1.0	*0.7 *218.0	*0.6 *9.0	*0.7 6.0
C0AI20 白沙灣	6.0 39.0	*7.1 *3.0	4.3 111.0	*4.5 *72.0	4.1 27.0	*2.1 *124.0	*2.4 *203.0	2.5 202.0	5.6 48.0	*7.3 *42.0	*3.8 *77.0	*7.9 *22.0	*4.8 203.0
C0AI30 三重	3.6 77.0	*3.1 *69.0	*3.2 *85.0	*2.9 *74.0	*2.7 *71.0	*1.7 *125.0	*2.0 *51.0	*2.2 *52.0	*2.9 *87.0	*4.2 *68.0	*4.1 *72.0	*3.4 *82.0	*3.0 125.0
C0AI40 石牌	1.7 51.0	1.7 70.0	*1.6 *8.0	*1.6 *1.0	*1.3 *132.0	*1.4 *59.0	*1.7 *288.0	*1.5 *64.0	*1.7 *3.0	*2.0 *57.0	*1.5 *53.0	*1.5 *4.0	*1.6 288.0
C0AJ10 澳底	~	~	*2.5 *54.0	2.0 15.0	1.6 276.0	*2.1 *276.0	*2.2 *270.0	3.0 154.0	*2.7 *13.0	*2.5 *33.0	2.1 47.0	2.4 3.0	*2.3 276.0
C0AJ20 野柳	~	~	*2.9 *13.0	2.4 70.0	2.3 72.0	*2.4 *148.0	*1.9 *18.0	2.4 75.0	*3.5 *111.0	*3.8 *92.0	3.0 74.0	3.4 77.0	*2.8 148.0
C0AJ30 淡水觀海	~	~	*4.0 *135.0	4.0 136.0	3.6 7.0	*3.0 *224.0	*2.8 *219.0	2.9 133.0	4.8 132.0	*5.5 *60.0	*4.1 *48.0	*5.2 *59.0	*4.0 224.0
C0AJ40 石門	~	~	*2.5 *40.0	2.5 41.0	2.3 39.0	*1.7 *246.0	*1.7 *214.0	1.8 27.0	*3.0 *99.0	*3.9 *60.0	2.7 82.0	3.8 25.0	*2.6 246.0
C0AJ50 水湳洞	~	~	*2.7 *3.0	2.6 149.0	1.7 15.0	*1.4 *10.0	*1.4 *5.0	2.4 104.0	*3.3 *5.0	*3.6 *72.0	2.1 64.0	4.1 1.0	*2.5 5.0
C0AJ60 六塊厝	~	~	~	~	~	~	~	~	~	~	~	*3.2 *41.0	*3.2 41.0
C0AJ70 田寮	~	~	~	~	~	~	~	~	~	~	~	*4.8 *80.0	*4.8 80.0
C0B010 七堵	2.5 41.0	*2.6 *38.0	*2.2 *28.0	*2.0 *36.0	*1.9 *42.0	*1.7 *38.0	*2.0 *36.0	*2.0 *25.0	*2.7 *33.0	*3.4 *45.0	*2.4 *43.0	*3.0 *36.0	*2.4 36.0
C0B020 基隆嶼	4.2 2.0	4.8 1.0	*3.7 *3.0	*3.5 *84.0	*3.2 *114.0	*2.6 *86.0	*2.2 *117.0	2.8 84.0	*3.9 *205.0	*5.5 *10.0	3.7 85.0	5.2 6.0	*3.8 205.0
C0B040 大武崙	~	~	*1.8 *18.0	*2.2 *37.0	1.6 41.0	*1.4 *84.0	*1.7 *71.0	1.8 86.0	*2.6 *37.0	*3.5 *41.0	1.7 4.0	3.8 43.0	*2.2 37.0
C0B050 八斗子	~	~	*2.5 *140.0	2.3 30.0	2.1 44.0	*1.9 *46.0	*1.9 *53.0	2.5 56.0	*3.1 *64.0	*4.0 *64.0	2.3 26.0	3.9 25.0	*2.6 64.0
C0C460 復興	*0.2 *112.0	*0.2 *87.0	0.2 112.0	0.2 113.0	0.1 104.0	*0.2 *114.0	*0.2 *120.0	0.1 115.0	*0.5 *119.0	*0.6 *96.0	0.4 121.0	*0.4 *107.0	*0.3 121.0
C0C480 桃園	0.9 115.0	0.8 118.0	*0.8 *120.0	0.8 125.0	0.7 123.0	*0.5 *125.0	*0.4 *268.0	*0.4 *112.0	*0.9 *118.0	1.4 120.0	*1.4 *118.0	1.0 116.0	*0.8 118.0
C0C490 八德	1.7 29.0	1.7 29.0	1.3 29.0	1.3 94.0	*1.2 *55.0	*0.8 *1.0	*0.8 *3.0	*0.7 *6.0	*1.3 *70.0	*2.1 *89.0	*1.8 *86.0	*1.9 *89.0	*1.4 29.0
C0C540 大園	2.4 42.0	2.5 51.0	*1.8 *2.0	*3.0 *7.0	@	@	@	@	@	@	@	@	*2.4 51.0
C0C590 觀音	2.0 23.0	2.1 22.0	*1.5 *20.0	1.5 22.0	*1.4 *22.0	*1.5 *223.0	*1.4 *216.0	*1.1 *8.0	1.6 26.0	*2.0 *26.0	*1.5 *28.0	*2.0 *25.0	*1.6 223.0
C0C620 蘆竹	2.2 22.0	2.4 28.0	*1.7 *7.0	*1.8 *103.0	*1.8 *3.0	*1.5 *12.0	*1.4 *237.0	1.3 10.0	*2.3 *14.0	*3.0 *67.0	*2.2 *2.0	*2.9 *34.0	*2.0 237.0
C0C630 大溪	*2.4 *32.0	*2.4 *5.0	*1.8 *55.0	*2.0 *60.0	*1.8 *8.0	*1.8 *186.0	*1.8 *212.0	*1.6 *186.0	*2.2 *60.0	*3.1 *36.0	*2.3 *57.0	*2.7 *37.0	*2.2 186.0

（續 to be continued）

特殊註記請參考第ii頁說明

單位：每秒公尺
UNIT：m/sec

年Year: 2022 （續 continued）

站號及測站名稱 Station No. Name	一月 Jan.	二月 Feb.	三月 Mar.	四月 Apr.	五月 May	六月 Jun.	七月 Jul.	八月 Aug.	九月 Sep.	十月 Oct.	十一月 Nov.	十二月 Dec.	全年 Annual
C0C650 平鎮	*3.2 *20.0	*3.2 *18.0	1.7 1.0	2.1 24.0	1.9 1.0	*0.8 *217.0	*0.7 *232.0	0.7 2.0	*2.2 *20.0	*4.5 *40.0	3.0 58.0	*4.3 *12.0	*2.4 20.0
C0C660 楊梅	*2.5 *55.0	*2.4 *54.0	*1.5 *56.0	*2.0 *56.0	*1.7 *56.0	*1.2 *3.0	*1.1 *209.0	*1.0 *207.0	*2.0 *54.0	3.8 55.0	*2.5 *54.0	*3.3 *54.0	*2.1 54.0
C0C670 龍潭	*2.3 *24.0	*2.3 *18.0	*1.5 *3.0	1.8 4.0	1.6 24.0	1.4 5.0	*1.3 *163.0	*1.1 *167.0	*2.0 *39.0	*3.2 *48.0	*1.9 *29.0	*2.8 *1.0	*1.9 167.0
C0C680 龜山	*2.7 *99.0	*2.7 *102.0	*2.3 *90.0	*2.1 *97.0	*2.1 *101.0	*1.4 *243.0	*1.5 *246.0	*1.3 *254.0	*2.5 *97.0	*2.7 *102.0	*2.7 *97.0	*2.7 *7.0	*2.2 97.0
C0C700 中壢	2.3 38.0	2.3 34.0	1.8 9.0	2.0 2.0	*1.8 *267.0	*1.6 *265.0	*1.5 *267.0	1.3 12.0	2.3 71.0	*3.0 *73.0	*2.5 *84.0	2.8 76.0	*2.1 267.0
C0C710 大溪永福	*1.3 *20.0	1.1 43.0	*1.0 *63.0	*1.0 *35.0	0.9 131.0	*0.8 *136.0	*0.8 *0.0	0.6 0.0	*0.9 *41.0	*1.5 *56.0	*1.3 *146.0	1.2 147.0	*1.0 147.0
C0C720 竹圍	~	~	*4.2 *15.0	4.5 67.0	4.6 77.0	*3.4 *240.0	*3.4 *239.0	2.7 246.0	5.0 84.0	*7.0 *82.0	5.3 50.0	7.1 57.0	*4.7 246.0
C0C730 中大臨海站	~	~	*1.9 *45.0	2.2 1.0	2.0 38.0	*2.4 *229.0	*2.2 *215.0	1.7 2.0	2.5 49.0	*3.3 *69.0	2.2 45.0	2.9 49.0	*2.3 49.0
C0C740 觀音工業區	~	~	*3.4 *279.0	3.9 215.0	3.9 67.0	*2.8 *250.0	*2.5 *244.0	2.0 2.0	4.0 62.0	*6.4 *60.0	4.5 61.0	6.1 59.0	*4.0 279.0
C0C750 新興坑尾	~	~	~	~	~	~	~	~	~	~	~	*7.7 *58.0	*7.7 58.0
C0D360 梅花	0.1 0.0	0.1 0.0	0.1 3.0	0.1 25.0	*0.1 *48.0	*0.1 *37.0	*0.0 *10.0	0.0 5.0	0.1 20.0	*0.3 *2.0	*0.1 *12.0	*0.2 *0.0	*0.1 48.0
C0D390 關西	*0.3 *134.0	0.3 177.0	0.3 135.0	0.3 136.0	*0.2 *141.0	0.3 300.0	*0.3 *137.0	0.2 288.0	0.3 132.0	*0.4 *132.0	*0.3 *129.0	*0.4 *152.0	*0.3 300.0
C0D430 峨眉	*0.2 *0.0	*0.3 *34.0	*0.1 *7.0	0.2 12.0	0.1 11.0	*0.2 *197.0	*0.1 *3.0	0.0 5.0	0.2 15.0	0.5 16.0	*0.2 *14.0	*0.4 *13.0	*0.2 197.0
C0D480 打鐵坑	*0.2 *26.0	*0.4 *20.0	*0.4 *10.0	*0.3 *18.0	*0.3 *15.0	*0.7 *245.0	*0.6 *240.0	*0.3 *10.0	*0.3 *12.0	*0.3 *27.0	*0.2 *20.0	0.3 21.0	*0.4 20.0
C0D540 橫山	*0.4 *1.0	*0.7 *53.0	*0.5 *6.0	*0.6 *51.0	*0.3 *52.0	*0.4 *17.0	*0.4 *184.0	*0.3 *18.0	*0.6 *41.0	*1.9 *47.0	*0.8 *49.0	*1.2 *47.0	*0.7 47.0
C0D550 雪霸	*0.2 *159.0	0.2 0.0	0.3 157.0	0.2 153.0	*0.2 *155.0	*0.4 *159.0	0.2 156.0	0.0 158.0	0.1 118.0	0.2 112.0	0.1 118.0	0.1 0.0	*0.2 159.0
C0D560 竹東	1.3 42.0	1.4 29.0	1.1 30.0	1.3 39.0	*1.1 *32.0	1.4 53.0	*1.2 *116.0	1.0 110.0	1.3 30.0	*2.1 *36.0	1.3 15.0	*1.8 *32.0	*1.4 32.0
C0D580 寶山	*0.1 *0.0	0.1 0.0	*0.1 *107.0	*0.1 *96.0	0.1 300.0	*0.3 *303.0	*0.2 *293.0	*0.1 *270.0	0.1 282.0	*0.1 *107.0	*0.1 *268.0	0.1 0.0	*0.1 107.0
C0D590 新豐	2.6 46.0	*2.9 *48.0	1.6 50.0	*1.8 *47.0	1.9 47.0	*1.5 *120.0	*1.1 *217.0	*0.7 *7.0	1.7 49.0	*2.8 *50.0	*1.9 *50.0	*2.8 *53.0	*1.9 50.0
C0D650 湖口	*3.9 *48.0	*4.0 *50.0	2.4 48.0	*2.9 *51.0	*2.9 *49.0	*2.4 *8.0	*2.2 *219.0	*1.7 *180.0	3.1 27.0	*5.0 *41.0	3.3 36.0	*4.8 *35.0	*3.2 219.0
C0D660 新竹市東區	1.9 29.0	1.9 32.0	1.6 35.0	1.8 43.0	*1.7 *36.0	*2.4 *238.0	*2.1 *193.0	*1.5 *178.0	2.0 36.0	*2.8 *55.0	*1.8 *54.0	*2.3 *43.0	*2.0 238.0
C0D670 海天一線	~	~	*3.6 *20.0	4.1 4.0	4.2 16.0	*5.6 *219.0	*5.0 *140.0	3.2 3.0	4.8 9.0	*6.1 *28.0	4.2 22.0	5.8 26.0	*4.7 219.0
C0D680 香山濕地	~	~	*3.0 *34.0	*3.7 *39.0	3.7 36.0	*4.9 *254.0	*3.9 *250.0	2.3 255.0	4.1 36.0	*6.5 *40.0	3.8 38.0	5.9 36.0	*4.2 36.0
C0D690 外湖	~	~	*3.0 *51.0	*3.1 *49.0	3.1 51.0	*5.6 *234.0	*5.1 *164.0	2.9 15.0	4.4 58.0	*3.7 *56.0	3.0 28.0	*3.5 *42.0	*3.7 234.0
C0E420 竹南	2.3 35.0	2.7 33.0	1.4 21.0	1.8 1.0	1.6 11.0	*0.8 *1.0	*0.9 *1.0	*0.8 *3.0	1.8 1.0	*3.8 *42.0	1.8 38.0	*3.3 *35.0	*1.9 1.0
C0E430 南庄	*0.8 *357.0	*1.0 *358.0	0.6 17.0	*0.8 *7.0	*0.5 *1.0	*0.5 *133.0	*0.4 *3.0	*0.4 *187.0	*0.9 *183.0	1.3 351.0	0.8 177.0	*1.3 *356.0	*0.8 358.0
C0E520 大湖	*0.7 *1.0	*0.8 *1.0	*0.6 *6.0	*0.7 *2.0	*0.6 *4.0	*0.9 *211.0	*0.6 *3.0	*0.4 *3.0	0.7 9.0	*0.7 *2.0	*0.5 *3.0	*0.8 *1.0	*0.7 3.0
C0E540 後龍	1.7 34.0	2.0 33.0	*0.4 *9.0	*1.9 *184.0	1.7 36.0	1.7 226.0	*1.5 *220.0	1.0 11.0	1.8 18.0	*2.6 *360.0	2.4 29.0	*4.4 *40.0	*1.9 360.0
C0E550 明德	1.3 42.0	1.6 21.0	*0.9 *50.0	*1.3 *39.0	*1.2 *52.0	*1.5 *253.0	*1.1 *81.0	*0.6 *54.0	*1.2 *50.0	*2.3 *44.0	*1.2 *1.0	*2.2 *49.0	*1.4 50.0
C0E590 通霄	*1.6 *20.0	*1.5 *17.0	*1.3 *4.0	*1.5 *6.0	*1.3 *6.0	*1.9 *186.0	*1.6 *96.0	*1.2 *97.0	*1.4 *11.0	*2.1 *32.0	*1.2 *29.0	*1.8 *22.0	*1.5 6.0
C0E610 馬都安	*0.3 *0.0	*0.2 *0.0	*0.4 *115.0	*0.3 *122.0	*0.4 *205.0	*0.9 *205.0	*0.4 *151.0	*0.2 *204.0	*0.3 *126.0	*0.2 *3.0	*0.2 *115.0	*0.2 *16.0	*0.3 205.0
C0E730 頭份	1.3 52.0	*1.4 *46.0	*0.8 *45.0	*1.1 *55.0	*0.8 *44.0	*0.7 *130.0	*0.8 *127.0	0.7 123.0	*1.2 *50.0	*2.3 *50.0	*1.2 *45.0	*2.0 *51.0	*1.2 50.0

（續 to be continued）

特殊註記請參考第ii頁說明

年Year: 2022 (續 continued) 單位：每秒公尺 UNIT：m/sec

站號及測站名稱 Station No. Name	一月 Jan.	二月 Feb.	三月 Mar.	四月 Apr.	五月 May	六月 Jun.	七月 Jul.	八月 Aug.	九月 Sep.	十月 Oct.	十一月 Nov.	十二月 Dec.	全年 Annual
C0E740 造橋	*1.0 *39.0	*1.2 *37.0	*0.7 *40.0	*0.9 *41.0	*0.8 *41.0	*1.1 *230.0	*0.9 *229.0	*0.6 *34.0	*0.9 *39.0	*1.5 *356.0	*0.8 *356.0	*1.6 *59.0	*1.0 356.0
C0E750 苗栗	1.5 22.0	1.7 27.0	*1.3 *4.0	*1.5 *26.0	*1.6 *20.0	*2.5 *2.0	*2.1 *205.0	*1.4 *6.0	*1.6 *25.0	*2.1 *47.0	*1.3 *16.0	*2.1 *32.0	*1.7 205.0
C0E780 銅鑼	*0.6 *335.0	*0.7 *335.0	*0.6 *336.0	*0.6 *336.0	*0.4 *344.0	*0.7 *228.0	*0.6 *113.0	*0.5 *110.0	*0.5 *335.0	*0.5 *329.0	*0.4 *335.0	*0.6 *335.0	*0.6 335.0
C0E790 卓蘭	1.3 10.0	*1.3 *34.0	*1.2 *8.0	*1.3 *11.0	*1.2 *16.0	*1.6 *70.0	*1.6 *141.0	*1.2 *1.0	*1.5 *13.0	@	@	@	*1.4 141.0
C0E791 卓蘭	1.3 10.0	*1.3 *34.0	*1.1 *269.0	~	~	~	~	~	*1.4 *28.0	*1.8 *16.0	*1.3 *138.0	*1.9 *36.0	*1.4 269.0
C0E810 西湖	*3.1 *7.0	*3.5 *16.0	*1.9 *5.0	*2.2 *5.0	*2.1 *4.0	*1.2 *203.0	*1.0 *202.0	*0.8 *2.0	*2.2 *21.0	*3.6 *22.0	*2.1 *1.0	*3.8 *16.0	*2.3 16.0
C0E820 獅潭	1.4 32.0	*1.7 *30.0	1.4 30.0	1.6 31.0	1.5 32.0	*2.2 *207.0	*1.5 *181.0	0.9 207.0	1.7 32.0	*2.0 *30.0	1.2 28.0	*2.2 *201.0	*1.6 32.0
C0E830 苑裡	2.9 8.0	3.2 20.0	*2.3 *2.0	*2.6 *1.0	*2.5 *4.0	*2.6 *175.0	*2.5 *172.0	*1.9 *175.0	*2.7 *1.0	*3.7 *19.0	*2.3 *4.0	*3.9 *23.0	*2.8 175.0
C0E850 大河	*0.9 *7.0	*0.9 *35.0	0.8 3.0	0.9 12.0	0.8 1.0	*1.5 *1.0	*1.1 *3.0	0.6 5.0	*0.9 *2.0	*1.2 *4.0	0.7 8.0	*1.1 *15.0	*0.9 35.0
C0E870 高鐵苗栗	1.5 10.0	1.7 12.0	1.0 9.0	1.4 6.0	1.0 15.0	*1.5 *221.0	*1.1 *3.0	*0.5 *1.0	*1.1 *2.0	*2.3 *39.0	1.0 36.0	1.8 40.0	*1.3 221.0
C0E880 三義	3.4 60.0	*3.8 *57.0	2.5 59.0	2.9 60.0	3.0 59.0	3.3 191.0	*2.4 *42.0	1.6 182.0	2.5 31.0	*4.0 *60.0	2.4 60.0	*4.5 *61.0	*3.0 59.0
C0E910 海埔	~	~	*3.3 *1.0	4.1 32.0	4.2 33.0	*3.4 *212.0	*2.8 *249.0	1.9 144.0	*4.1 *37.0	*7.1 *74.0	4.2 27.0	7.1 40.0	*4.2 249.0
C0E920 通霄漁港	~	~	*2.4 *47.0	*2.7 *18.0	2.5 35.0	*3.3 *195.0	*3.0 *284.0	2.2 209.0	3.0 60.0	*3.4 *6.0	2.4 29.0	3.4 46.0	*2.8 284.0
C0E930 龍鳳	~	~	*2.1 *348.0	2.5 346.0	2.2 25.0	*2.3 *256.0	*2.0 *295.0	1.8 148.0	2.6 58.0	*4.3 *48.0	2.3 28.0	3.7 53.0	*2.6 348.0
C0F000 大肚	*2.4 *26.0	*2.5 *24.0	*1.3 *1.0	*1.3 *15.0	*1.1 *1.0	*0.5 *97.0	*0.5 *253.0	*0.5 *2.0	*1.5 *2.0	*2.1 *23.0	*1.4 *2.0	*3.0 *20.0	*1.5 2.0
C0F0A0 雪山園谷	*2.2 *187.0	*2.9 *184.0	*2.8 *189.0	*2.3 *181.0	*2.0 *40.0	*2.4 *43.0	*2.2 *44.0	*2.1 *40.0	*2.6 *44.0	*2.2 *41.0	/	/	*2.4 44.0
C0F0B0 石岡	1.8 7.0	1.9 80.0	*1.8 *58.0	*1.9 *59.0	*1.7 *2.0	*2.2 *204.0	*1.7 *8.0	*1.7 *2.0	*2.1 *2.0	*2.0 *52.0	*1.6 *3.0	*2.2 *3.0	*1.9 2.0
C0F0C0 中坑	*0.5 *16.0	*0.5 *7.0	*0.8 *193.0	*0.5 *13.0	*0.9 *182.0	*1.3 *182.0	*0.7 *194.0	*0.3 *20.0	*0.4 *7.0	*0.2 *9.0	*0.4 *16.0	*0.4 *0.0	*0.6 182.0
C0F0D0 審馬陣	*2.9 *149.0	*2.8 *151.0	*2.5 *151.0	*2.4 *144.0	*3.0 *151.0	*3.3 *151.0	*1.5 *137.0	*1.3 *122.0	*1.2 *2.0	*1.2 *3.0	*2.3 *147.0	*2.2 *151.0	*2.2 151.0
C0F0E0 南湖園谷	*3.7 *1.0	*3.4 *2.0	*3.6 *360.0	*3.0 *2.0	*2.5 *1.0	*2.9 *126.0	*2.4 *8.0	*3.4 *106.0	*3.8 *319.0	*3.5 *110.0	*2.6 *1.0	*3.5 *1.0	*3.2 1.0
C0F850 東勢	*0.7 *5.0	*0.8 *5.0	*0.9 *10.0	*1.0 *309.0	*0.9 *10.0	*1.3 *181.0	*1.1 *91.0	*0.8 *12.0	*0.9 *13.0	*0.7 *5.0	*0.7 *1.0	*0.7 *10.0	*0.9 10.0
C0F861 梨山	1.0 211.0	1.3 213.0	*1.5 *215.0	*1.2 *215.0	1.7 213.0	1.5 211.0	*0.8 *215.0	0.6 3.0	0.8 5.0	*0.7 *83.0	*0.9 *64.0	*0.9 *209.0	*1.1 215.0
C0F930 大甲	0.6 1.0	0.6 3.0	0.5 111.0	0.6 23.0	*0.4 *48.0	*0.7 *179.0	0.6 114.0	0.4 100.0	0.4 39.0	*0.5 *37.0	0.3 2.0	0.6 31.0	*0.5 179.0
C0F970 大坑	0.9 10.0	1.1 1.0	*0.9 *103.0	*1.3 *104.0	*1.3 *9.0	*1.4 *106.0	*1.3 *101.0	*1.4 *105.0	*1.7 *107.0	*1.7 *107.0	*1.5 *106.0	*1.8 *2.0	*1.4 107.0
C0F9A0 中竹林	*1.0 *3.0	*1.1 *4.0	*1.0 *1.0	*0.9 *4.0	*0.8 *2.0	*0.7 *6.0	*0.7 *1.0	*0.9 *6.0	*1.0 *3.0	*0.9 *1.0	*0.8 *1.0	*1.0 *358.0	*0.9 1.0
C0F9I0 神岡	*2.2 *13.0	*2.2 *15.0	*1.8 *14.0	*1.9 *1.0	*1.8 *15.0	*2.0 *197.0	*1.8 *196.0	*1.6 *202.0	*2.1 *17.0	*2.1 *13.0	*1.8 *2.0	*2.5 *14.0	*2.0 15.0
C0F9K0 大安	*3.6 *21.0	*4.3 *23.0	*2.7 *21.0	*2.8 *19.0	*2.6 *19.0	*2.3 *180.0	*2.1 *147.0	*1.9 *2.0	*3.0 *18.0	*4.2 *19.0	*2.9 *19.0	*5.0 *22.0	*3.1 19.0
C0F9L0 后里	2.4 25.0	2.5 27.0	*1.6 *28.0	*1.9 *29.0	*1.7 *29.0	*1.5 *174.0	*1.3 *178.0	*1.1 *157.0	*1.8 *26.0	*2.1 *33.0	*1.3 *27.0	*2.6 *25.0	*1.8 29.0
C0F9M0 豐原	*1.4 *21.0	*1.4 *22.0	*1.1 *19.0	*1.3 *19.0	*1.2 *18.0	*1.5 *172.0	*1.3 *173.0	*1.1 *33.0	*1.4 *33.0	*1.5 *12.0	*1.1 *34.0	*1.7 *22.0	*1.3 33.0
C0F9N0 大里	1.1 6.0	1.1 14.0	1.1 5.0	1.2 103.0	*1.1 *12.0	*1.5 *103.0	*1.5 *91.0	*1.3 *106.0	*1.3 *11.0	1.2 14.0	1.0 325.0	*1.1 *8.0	*1.2 14.0
C0F9O0 潭子	*0.4 *41.0	*0.4 *3.0	*0.3 *38.0	*0.3 *7.0	*0.3 *290.0	*0.3 *263.0	*0.2 *294.0	*0.3 *36.0	*0.4 *2.0	*0.4 *21.0	*0.4 *300.0	*0.7 *20.0	*0.4 300.0
C0F9P0 清水	*4.0 *33.0	*4.3 *34.0	*2.5 *34.0	*2.8 *34.0	*2.9 *34.0	*2.2 *204.0	*2.0 *202.0	*1.6 *202.0	*2.8 *28.0	*4.7 *35.0	*2.7 *33.0	*5.1 *34.0	*3.1 34.0

(續 to be continued)

特殊註記請參考第ii頁說明

單位：每秒公尺
UNIT：m/sec

年Year: 2022 （續 continued）

站號及測站名稱 Station No. Name	一月 Jan.	二月 Feb.	三月 Mar.	四月 Apr.	五月 May	六月 Jun.	七月 Jul.	八月 Aug.	九月 Sep.	十月 Oct.	十一月 Nov.	十二月 Dec.	全年 Annual
C0F9Q0 外埔	*2.4 *1.0	*2.8 *9.0	*1.8 *73.0	*1.8 *15.0	*1.4 *126.0	*1.6 *141.0	*1.3 *149.0	*0.9 *137.0	*2.2 *2.0	*2.9 *5.0	*1.5 *344.0	*3.2 *2.0	*2.0 2.0
C0F9R0 龍井	*3.3 *46.0	*3.5 *45.0	*2.2 *47.0	*2.6 *45.0	*2.4 *46.0	*2.2 *184.0	*2.1 *184.0	*1.8 *3.0	*2.7 *36.0	*3.7 *45.0	*2.5 *38.0	*4.3 *44.0	*2.8 45.0
C0F9S0 烏日	*2.6 *1.0	2.8 3.0	*2.0 *1.0	2.4 1.0	2.1 1.0	*2.2 *150.0	2.2 155.0	2.0 165.0	*2.6 *3.0	*2.9 *1.0	*2.1 *360.0	*3.2 *3.0	*2.4 1.0
C0F9T0 西屯	1.8 319.0	1.9 333.0	*1.5 *325.0	*1.7 *339.0	*1.5 *316.0	*1.4 *207.0	*1.5 *292.0	*1.4 *308.0	*1.8 *291.0	*1.9 *323.0	*1.5 *310.0	*2.0 *333.0	*1.7 339.0
C0F9U0 南屯	1.4 45.0	1.4 41.0	*1.2 *46.0	*1.3 *42.0	*1.2 *44.0	*1.3 *127.0	*1.3 *120.0	*1.2 *127.0	*1.4 *48.0	*1.6 *47.0	*1.1 *21.0	*1.6 *45.0	*1.3 127.0
C0F9V0 新社	*1.5 *1.0	*1.6 *2.0	*1.8 *179.0	*1.8 *4.0	*1.6 *183.0	*2.3 *183.0	*2.1 *177.0	*1.7 *180.0	*1.9 *173.0	*1.5 *3.0	*1.4 *177.0	*1.5 *11.0	*1.7 183.0
C0F9X0 大雅(中科園區)	*3.6 *30.0	*3.9 *33.0	*2.3 *10.0	*2.8 *31.0	*2.5 *7.0	*2.6 *196.0	*2.2 *200.0	*1.7 *2.0	*2.9 *27.0	*3.8 *32.0	*2.4 *1.0	*4.7 *32.0	*3.0 32.0
C0F9Y0 桃山	*3.5 *219.0	*3.9 *225.0	*3.2 *217.0	*2.7 *226.0	*2.8 *217.0	*3.3 *220.0	*1.7 *213.0	*2.0 *205.0	*1.8 *7.0	*2.0 *8.0	*2.5 *225.0	*3.1 *204.0	*2.7 225.0
C0F9Z0 雪山東峰	*3.0 *9.0	*3.2 *3.0	*2.8 *229.0	*2.1 *1.0	*2.4 *187.0	*2.7 *172.0	*1.6 *7.0	*1.7 *1.0	*2.7 *5.0	*2.2 *20.0	*2.0 *2.0	*2.7 *44.0	*2.4 1.0
C0FA00 烏石坑	0.8 99.0	0.8 22.0	*0.9 *79.0	0.8 109.0	0.8 5.0	*1.0 *108.0	*0.8 *105.0	*0.8 *107.0	0.7 55.0	*0.7 *108.0	0.8 102.0	0.8 108.0	*0.8 108.0
C0FA10 松柏	~	~	*5.0 *7.0	5.7 1.0	*5.5 *22.0	*3.8 *193.0	*3.5 *153.0	*2.8 *10.0	*5.9 *21.0	*8.8 *64.0	5.8 11.0	9.7 32.0	*5.7 193.0
C0FA20 溫察	~	~	*4.2 *48.0	4.9 42.0	4.4 34.0	*3.7 *165.0	*3.4 *176.0	2.4 179.0	4.9 49.0	*7.5 *60.0	*4.9 *22.0	8.3 35.0	*4.9 179.0
C0FA30 梧棲	~	~	~	~	~	~	*2.0 *140.0	*2.4 *150.0	*4.4 *350.0	*5.9 *350.0	*4.1 *350.0	6.8 360.0	*4.3 350.0
C0FA40 臺中電廠	~	~	~	~	~	~	~	~	~	~	~	*4.7 *17.0	*4.7 17.0
C0G620 芬園	*1.3 *2.0	*1.4 *1.0	*1.1 *1.0	*1.3 *356.0	*1.0 *3.0	*1.3 *182.0	*1.2 *200.0	*1.0 *1.0	*1.3 *1.0	*1.3 *4.0	*1.0 *2.0	*1.5 *2.0	*1.2 1.0
C0G640 鹿港	*3.9 *18.0	*4.4 *20.0	*2.7 *4.0	*3.0 *24.0	*2.7 *2.0	*2.0 *337.0	*2.0 *127.0	*1.7 *126.0	*3.0 *15.0	*4.0 *20.0	*2.9 *15.0	*4.7 *19.0	*3.1 20.0
C0G650 員林	*0.7 *8.0	*0.8 *10.0	*0.6 *1.0	*0.6 *8.0	*0.5 *5.0	*0.5 *21.0	*0.5 *2.0	*0.6 *1.0	*0.8 *4.0	*0.8 *1.0	*0.6 *2.0	*0.9 *12.0	*0.7 1.0
C0G660 溪湖	*2.0 *6.0	*2.2 *1.0	*1.7 *2.0	*1.7 *1.0	*1.4 *3.0	*1.3 *128.0	*1.4 *132.0	*1.3 *69.0	*1.5 *3.0	*1.5 *1.0	*1.3 *1.0	*1.9 *2.0	*1.6 1.0
C0G720 溪州	2.2 3.0	*2.4 *4.0	*1.8 *6.0	*1.9 *1.0	*1.8 *3.0	*2.3 *126.0	*1.9 *127.0	*1.6 *129.0	*2.1 *2.0	*2.1 *8.0	*1.7 *2.0	*2.5 *5.0	*2.0 2.0
C0G730 二林	*3.8 *9.0	*4.2 *8.0	*2.4 *3.0	*2.7 *5.0	*2.5 *1.0	*1.8 *156.0	*1.7 *165.0	*1.4 *1.0	*2.9 *2.0	*3.9 *3.0	*2.8 *356.0	*5.2 *12.0	*2.9 3.0
C0G740 大城	*2.9 *1.0	*3.2 *1.0	*2.0 *4.0	*2.2 *18.0	*2.0 *22.0	*1.7 *78.0	*1.6 *158.0	1.4 156.0	*2.1 *1.0	*2.8 *12.0	2.0 9.0	*3.6 *15.0	*2.3 1.0
C0G750 竹塘	*2.8 *2.0	@	@	@	@	@	@	@	@	@	@	@	*2.8 2.0
C0G770 福興	*1.9 *11.0	*1.9 *18.0	*1.3 *18.0	*1.4 *7.0	*1.4 *20.0	*1.2 *21.0	*1.1 *170.0	*1.0 *2.0	*1.6 *5.0	*1.9 *24.0	*1.4 *8.0	*2.1 *23.0	*1.5 18.0
C0G780 秀水	*2.6 *1.0	*2.7 *4.0	*1.9 *1.0	*2.1 *1.0	*2.0 *4.0	*1.9 *1.0	*1.9 *155.0	*1.7 *6.0	*2.2 *6.0	*2.5 *1.0	*1.9 *5.0	*2.9 *13.0	*2.2 1.0
C0G800 埔鹽	4.4 20.0	4.6 21.0	*2.8 *19.0	3.3 1.0	3.1 11.0	*2.6 *132.0	*2.2 *203.0	*1.7 *3.0	*3.1 *2.0	*4.6 *25.0	2.9 20.0	*5.9 *26.0	*3.4 20.0
C0G810 埔心	1.5 351.0	1.6 351.0	*1.4 *341.0	*1.3 *345.0	*1.2 *1.0	*1.2 *117.0	*1.1 *278.0	*1.1 *109.0	*1.3 *351.0	*1.4 *1.0	*1.1 *348.0	*1.6 *1.0	*1.3 1.0
C0G820 田尾	*0.4 *6.0	*0.5 *11.0	*0.4 *2.0	*0.5 *2.0	*0.4 *8.0	*0.7 *250.0	*0.7 *266.0	*0.5 *264.0	*0.4 *1.0	*0.4 *16.0	*0.3 *7.0	*0.4 *10.0	*0.5 2.0
C0G830 埤頭	*3.0 *2.0	*3.3 *7.0	*2.1 *4.0	*2.3 *1.0	*2.0 *1.0	*2.4 *186.0	*2.0 *21.0	*1.5 *8.0	*2.4 *4.0	*2.9 *1.0	*1.9 *2.0	*4.2 *6.0	*2.5 1.0
C0G840 北斗	*0.8 *350.0	*0.9 *345.0	*0.6 *6.0	*0.6 *3.0	0.5 1.0	*0.4 *170.0	*0.4 *170.0	*0.5 *23.0	0.7 14.0	*0.6 *350.0	*0.5 *349.0	*0.9 *13.0	*0.6 350.0
C0G860 社頭	1.5 3.0	*1.5 *4.0	*1.4 *1.0	*1.5 *5.0	*1.4 *158.0	*1.7 *117.0	*1.6 *118.0	*1.4 *2.0	*1.6 *2.0	*1.4 *3.0	*1.2 *4.0	*1.5 *2.0	*1.5 2.0
C0G870 芳苑	*2.8 *14.0	*3.1 *14.0	*2.0 *6.0	*2.1 *351.0	*1.9 *352.0	*1.5 *235.0	*1.4 *20.0	*1.2 *350.0	*2.3 *1.0	*2.9 *4.0	*2.3 *4.0	*3.4 *15.0	*2.2 14.0
C0G880 二水	*1.3 *328.0	*1.4 *321.0	*1.2 *1.0	*1.2 *328.0	*1.1 *320.0	*1.2 *82.0	*1.2 *92.0	*1.2 *99.0	*1.2 *102.0	*1.0 *94.0	*1.0 *319.0	*1.2 *324.0	*1.2 328.0

（續 to be continued）

特殊註記請參考第ii頁說明

單位：每秒公尺
年Year: 2022 (續 continued) UNIT：m/sec

站號及測站名稱 Station No. Name	一月 Jan.	二月 Feb.	三月 Mar.	四月 Apr.	五月 May	六月 Jun.	七月 Jul.	八月 Aug.	九月 Sep.	十月 Oct.	十一月 Nov.	十二月 Dec.	全年 Annual
C0G890 伸港	*4.9 *11.0	*4.6 *8.0	*2.9 *4.0	*3.5 *10.0	*3.0 *15.0	*2.4 *127.0	*2.4 *173.0	*2.1 *171.0	*3.8 *8.0	*5.3 *14.0	*3.2 *5.0	*6.2 *17.0	*3.7 8.0
C0G900 線西	4.0 20.0	4.4 20.0	3.2 20.0	*3.3 *7.0	*3.2 *18.0	*2.6 *204.0	*2.6 *206.0	*2.2 *207.0	*3.6 *28.0	*4.3 *29.0	*3.4 *19.0	*4.7 *19.0	*3.5 20.0
C0G910 花壇	3.0 6.0	3.2 348.0	*2.5 *1.0	*2.7 *1.0	*2.4 *1.0	*2.6 *69.0	*2.4 *1.0	*2.1 *86.0	*3.0 *2.0	*3.1 *6.0	*2.3 *351.0	*3.7 *349.0	*2.8 1.0
C0G920 永靖	*1.3 *342.0	*1.3 *342.0	1.1 325.0	1.3 330.0	*1.2 *343.0	*1.4 *165.0	*1.4 *165.0	*1.2 *10.0	*1.4 *321.0	*1.3 *344.0	*1.0 *344.0	*1.4 *357.0	*1.3 344.0
C0G940 竹塘	*3.3 *13.0	*3.6 *16.0	*2.1 *11.0	2.0 1.0	*1.6 *1.0	*0.6 *136.0	0.7 126.0	*0.8 *123.0	*1.9 *1.0	*2.4 *16.0	1.9 5.0	*3.8 *15.0	*2.1 16.0
C0G950 防潮門	~	~	~	~	~	~	~	~	~	~	~	*7.5 *31.0	*7.5 31.0
C0G960 福寶	~	~	~	~	~	~	~	~	~	~	~	*11.2 *22.0	*11.2 22.0
C0G970 三豐	~	~	~	~	~	~	~	~	~	~	~	*8.3 *21.0	*8.3 21.0
C0H890 埔里	0.7 233.0	0.8 227.0	*0.9 *14.0	*1.0 *275.0	*0.8 *2.0	*0.7 *10.0	*0.9 *11.0	*0.9 *283.0	0.9 3.0	*0.8 *1.0	*0.7 *14.0	*0.8 *235.0	*0.8 14.0
C0H950 中寮	*0.5 *288.0	*0.5 *272.0	*0.5 *261.0	*0.5 *271.0	*0.4 *265.0	*0.3 *130.0	*0.4 *248.0	*0.4 *19.0	*0.4 *290.0	*0.4 *281.0	*0.4 *278.0	*0.4 *0.0	*0.4 290.0
C0H960 草屯	*0.7 *13.0	*0.6 *10.0	*0.8 *20.0	*0.9 *17.0	*0.9 *187.0	*1.9 *186.0	*1.5 *184.0	*1.3 *185.0	*1.1 *191.0	*0.7 *15.0	*0.8 *15.0	*0.7 *18.0	*1.0 15.0
C0H990 昆陽	4.6 212.0	5.7 213.0	5.1 207.0	3.6 215.0	*4.9 *212.0	4.7 205.0	1.5 192.0	1.0 188.0	1.4 38.0	1.0 39.0	3.2 186.0	*3.5 *212.0	*3.4 212.0
C0H9A0 神木村	0.8 92.0	0.8 98.0	*0.8 *273.0	0.7 76.0	*0.7 *16.0	0.8 68.0	*0.7 *92.0	0.7 269.0	*0.6 *101.0	0.6 49.0	*0.6 *102.0	0.6 87.0	*0.7 273.0
C0H9C0 合歡山	*2.9 *304.0	*3.4 *309.0	*3.5 *5.0	*3.0 *9.0	*3.0 *305.0	*3.8 *114.0	*3.2 *1.0	*4.6 *88.0	*4.2 *82.0	*5.6 *80.0	*3.1 *13.0	*3.3 *5.0	*3.6 5.0
C0I010 廬山	1.1 24.0	1.0 30.0	1.1 87.0	*1.1 *113.0	*0.9 *16.0	1.1 84.0	0.9 80.0	0.9 85.0	0.8 117.0	*1.3 *96.0	1.0 98.0	*0.8 *0.0	*1.0 117.0
C0I080 信義	0.3 0.0	0.3 264.0	*0.4 *8.0	*0.3 *6.0	*0.2 *4.0	0.3 4.0	*0.3 *8.0	0.3 2.0	0.3 19.0	*0.2 *2.0	0.3 259.0	*0.3 *250.0	*0.3 8.0
C0I090 鳳凰	*1.0 *1.0	*0.9 *17.0	*0.9 *2.0	*0.9 *3.0	*0.9 *1.0	*1.1 *2.0	*1.0 *6.0	*0.9 *5.0	*1.0 *4.0	*0.7 *12.0	*0.7 *9.0	*0.8 *44.0	*0.9 2.0
C0I110 竹山	*0.9 *3.0	*0.9 *2.0	*0.8 *9.0	*0.8 *23.0	*0.8 *63.0	*0.8 *62.0	*0.8 *321.0	*0.7 *15.0	*0.8 *13.0	*0.7 *3.0	*0.6 *8.0	*0.9 *24.0	*0.8 3.0
C0I360 水里	2.0 57.0	*1.9 *286.0	2.1 41.0	2.1 43.0	*1.7 *103.0	2.0 39.0	1.9 275.0	2.0 43.0	1.8 43.0	1.6 38.0	*1.8 *265.0	2.0 42.0	*1.9 43.0
C0I370 魚池	0.7 9.0	0.7 4.0	0.8 3.0	0.8 8.0	*0.7 *3.0	0.8 2.0	*0.8 *1.0	0.8 6.0	0.8 3.0	0.7 27.0	0.6 28.0	*0.7 *45.0	*0.7 45.0
C0I380 集集	0.7 0.0	0.7 0.0	0.8 94.0	0.8 92.0	*0.7 *89.0	1.1 108.0	*0.9 *103.0	0.8 106.0	0.7 107.0	*0.5 *101.0	*0.7 *277.0	*0.7 *113.0	*0.8 0.0
C0I390 仁愛	1.3 95.0	1.2 95.0	*1.4 *97.0	1.4 91.0	*1.0 *97.0	*1.2 *95.0	1.4 96.0	1.4 98.0	1.2 100.0	*1.4 *97.0	*1.5 *96.0	*1.5 *94.0	*1.3 97.0
C0I410 名間	1.4 335.0	1.4 330.0	1.1 327.0	1.3 326.0	*1.2 *330.0	1.5 95.0	*1.3 *84.0	1.1 154.0	1.2 8.0	1.1 332.0	*1.0 *350.0	1.4 352.0	*1.3 352.0
C0I420 國姓	1.0 199.0	1.1 191.0	*1.0 *230.0	*1.1 *210.0	*1.0 *19.0	0.9 5.0	*1.0 *6.0	*1.1 *216.0	1.0 1.0	1.0 20.0	*1.0 *25.0	*1.0 *207.0	*1.0 230.0
C0I460 南投	*1.8 *11.0	*1.9 *16.0	*1.7 *15.0	*2.0 *16.0	*1.7 *186.0	*1.9 *197.0	*1.9 *182.0	*1.8 *184.0	*1.9 *180.0	*1.9 *37.0	*1.6 *24.0	*2.0 *14.0	*1.8 16.0
C0I480 梅峰	0.4 133.0	*0.5 *164.0	0.5 151.0	*0.4 *1.0	*0.4 *1.0	0.4 11.0	*0.3 *1.0	0.4 14.0	0.4 181.0	*0.4 *4.0	0.4 1.0	*0.4 *0.0	*0.4 1.0
C0I490 萬大林道	1.3 82.0	*1.4 *63.0	*1.5 *63.0	*1.2 *64.0	*1.4 *64.0	1.5 75.0	*1.4 *266.0	*1.5 *61.0	*1.9 *230.0	*1.3 *74.0	*1.3 *74.0	*1.3 *71.0	*1.4 74.0
C0I520 玉山風口	*8.6 *279.0	/	/	/	/	/	/	/	*2.2 *53.0	*3.0 *49.0	*7.7 *282.0	*11.0 *286.0	*6.5 286.0
C0I530 小奇萊	5.6 221.0	6.1 225.0	5.7 221.0	4.8 221.0	*5.6 *223.0	5.8 224.0	3.0 35.0	2.7 4.0	3.5 227.0	3.9 34.0	4.3 213.0	*4.4 *219.0	*4.6 221.0
C0I540 奇萊稜線	*5.7 *274.0	*6.3 *270.0	*5.8 *271.0	*4.9 *272.0	*5.5 *270.0	*6.0 *269.0	3.3 275.0	*3.6 *111.0	*4.2 *287.0	*5.4 *122.0	*4.4 *269.0	*5.3 *269.0	*5.0 269.0
C0K240 草嶺	*2.1 *133.0	*2.0 *101.0	*2.0 *155.0	*1.8 *317.0	*2.4 *115.0	*2.4 *106.0	*1.8 *320.0	*1.7 *127.0	*1.4 *320.0	*0.8 *311.0	*1.7 *313.0	*1.9 *130.0	*1.8 320.0
C0K250 嵩背	2.7 22.0	*3.1 *24.0	*2.0 *3.0	*2.2 *26.0	*2.2 *2.0	*2.0 *1.0	*1.6 *188.0	*1.2 *3.0	*1.9 *2.0	*2.5 *25.0	*1.7 *50.0	*3.7 *51.0	*2.2 3.0

(續 to be continued)

特殊註記請參考第ii頁說明

年Year: 2022 (續 continued) 單位：每秒公尺 UNIT：m/sec

站號及測站名稱 Station No. Name	一月 Jan.	二月 Feb.	三月 Mar.	四月 Apr.	五月 May	六月 Jun.	七月 Jul.	八月 Aug.	九月 Sep.	十月 Oct.	十一月 Nov.	十二月 Dec.	全年 Annual
C0K280 四湖	*3.3 *9.0	*3.7 *9.0	*2.1 *8.0	2.3 11.0	*2.2 *11.0	*1.8 *194.0	*1.6 *222.0	*1.1 *251.0	2.0 10.0	*2.8 *22.0	*2.2 *11.0	*3.9 *11.0	*2.4 11.0
C0K291 宜梧	*4.2 *10.0	*4.6 *19.0	*2.9 *1.0	*3.1 *18.0	*2.6 *18.0	*1.8 *198.0	*2.0 *232.0	*1.7 *160.0	*3.1 *6.0	3.8 24.0	*3.0 *14.0	*5.0 *16.0	*3.1 18.0
C0K330 虎尾	1.5 4.0	*1.7 *5.0	*1.3 *6.0	*1.3 *1.0	*1.2 *7.0	*1.2 *215.0	*1.0 *14.0	*0.9 *140.0	1.3 1.0	*1.2 *1.0	1.1 4.0	*1.6 *4.0	*1.3 1.0
C0K390 土庫	2.9 39.0	3.2 40.0	2.2 38.0	*2.3 *5.0	*2.1 *10.0	*2.2 *165.0	*2.0 *4.0	1.7 3.0	2.3 12.0	*2.4 *7.0	*1.9 *30.0	*3.4 *32.0	*2.4 165.0
C0K400 斗六	1.5 3.0	1.7 7.0	1.3 5.0	1.4 13.0	1.3 1.0	*1.7 *41.0	*1.5 *1.0	1.2 3.0	*1.6 *1.0	*1.3 *10.0	1.0 1.0	*1.6 *1.0	*1.4 1.0
C0K410 北港	*3.0 *3.0	3.4 4.0	*2.2 *4.0	2.4 7.0	*2.3 *19.0	*2.6 *153.0	*2.3 *81.0	1.8 70.0	*2.2 *6.0	2.7 2.0	*2.0 *14.0	*3.9 *7.0	*2.6 153.0
C0K420 西螺	2.1 10.0	*2.3 *13.0	*1.6 *3.0	*1.7 *2.0	*1.6 *1.0	*1.7 *4.0	*1.5 *215.0	1.2 2.0	1.8 2.0	*1.8 *1.0	*1.5 *13.0	*2.5 *21.0	*1.8 13.0
C0K430 褒忠	2.7 6.0	*3.0 *1.0	*2.1 *2.0	*2.3 *5.0	*2.3 *7.0	*2.7 *171.0	*2.3 *299.0	*1.8 *141.0	*2.3 *1.0	*2.7 *11.0	*2.0 *3.0	*3.7 *22.0	*2.5 1.0
C0K440 二崙	4.1 2.0	4.6 3.0	*2.7 *4.0	*2.7 *1.0	*2.5 *4.0	*2.0 *185.0	1.7 184.0	*1.4 *185.0	*2.8 *3.0	*3.4 *4.0	*2.4 *2.0	*5.0 *1.0	*2.9 4.0
C0K450 大埤	3.0 11.0	*3.3 *1.0	*2.3 *2.0	*2.2 *354.0	*2.2 *3.0	*2.3 *209.0	*1.9 *2.0	*1.6 *3.0	*2.4 *8.0	*2.3 *11.0	*1.9 *3.0	3.5 25.0	*2.4 3.0
C0K460 斗南	3.1 23.0	3.4 24.0	*2.4 *3.0	*2.5 *23.0	*2.4 *14.0	*2.3 *271.0	*2.1 *166.0	*2.0 *10.0	*2.7 *22.0	2.7 8.0	*2.2 *5.0	*3.6 *22.0	*2.6 22.0
C0K470 林內	*0.9 *2.0	*0.9 *324.0	*1.0 *105.0	*1.2 *119.0	*1.0 *324.0	*1.7 *110.0	*1.4 *116.0	1.2 119.0	*1.2 *124.0	*0.8 *127.0	*0.8 *316.0	*1.0 *321.0	*1.1 324.0
C0K480 莿桐	*2.4 *2.0	*2.7 *2.0	*1.9 *1.0	2.0 2.0	*1.8 *219.0	1.7 79.0	1.6 17.0	1.4 6.0	*2.2 *1.0	2.1 1.0	1.7 342.0	*2.9 *1.0	*2.0 1.0
C0K500 元長	*2.8 *9.0	*3.1 *6.0	*2.1 *1.0	2.2 6.0	*2.0 *4.0	*1.9 *1.0	*1.7 *1.0	1.4 69.0	2.2 3.0	*2.4 *10.0	*2.0 *3.0	*3.4 *3.0	*2.3 1.0
C0K510 水林	*2.7 *8.0	2.9 4.0	*1.9 *2.0	*2.0 *10.0	*1.8 *7.0	*1.7 *193.0	1.6 192.0	1.3 3.0	*2.0 *7.0	*2.3 *8.0	*1.9 *8.0	*3.3 *8.0	*2.1 8.0
C0K520 雲林東勢	2.6 19.0	*2.8 *10.0	*2.2 *360.0	/	@	@	@	@	@	@	@	@	*2.5 360.0
C0K530 臺西	*4.5 *14.0	*5.0 *18.0	3.0 3.0	*3.4 *8.0	*3.0 *5.0	*2.4 *179.0	*2.3 *179.0	*1.9 *316.0	*3.3 *5.0	*4.4 *19.0	*3.4 *18.0	*5.6 *9.0	*3.5 179.0
C0K550 蔦松	*2.4 *2.0	*2.7 *7.0	1.8 341.0	1.8 1.0	1.4 323.0	*0.7 *173.0	0.7 90.0	*0.6 *88.0	1.5 346.0	1.9 354.0	1.5 328.0	*2.7 *4.0	*1.6 354.0
C0K560 棋山	0.5 10.0	0.6 4.0	0.5 141.0	0.6 7.0	0.5 342.0	0.7 104.0	0.5 108.0	0.4 105.0	0.5 9.0	0.4 4.0	0.4 2.0	0.5 0.0	0.5 4.0
C0K580 高鐵雲林	1.5 2.0	1.8 3.0	*1.2 *3.0	1.1 2.0	1.0 1.0	*1.2 *234.0	*1.0 *189.0	0.6 2.0	0.9 2.0	*1.1 *3.0	*0.9 *1.0	*1.9 *3.0	*1.2 2.0
C0K590 雲林東勢	~	~	/	*2.0 *5.0	*2.2 *3.0	*2.0 *195.0	*1.8 *200.0	1.4 230.0	*2.1 *11.0	2.9 24.0	2.0 4.0	*3.9 *18.0	*2.3 230.0
C0K600 箔子寮	~	~	~	~	~	~	~	~	~	~	~	*7.5 *15.0	*7.5 15.0
C0M410 馬頭山	1.2 342.0	1.1 341.0	1.3 338.0	1.3 344.0	1.0 341.0	1.0 345.0	1.0 345.0	*1.0 *348.0	*1.3 *360.0	*1.1 *344.0	1.3 343.0	*1.4 *340.0	*1.2 345.0
C0M520 東後寮	2.9 19.0	*3.2 *19.0	*2.3 *13.0	2.4 20.0	*2.0 *15.0	*1.7 *178.0	*1.7 *174.0	1.5 178.0	2.4 18.0	2.4 25.0	*2.0 *21.0	3.4 22.0	*2.3 178.0
C0M530 奮起湖	*0.6 *87.0	*0.4 *97.0	*0.5 *214.0	*0.4 *80.0	*0.6 *35.0	*0.6 *66.0	*0.5 *84.0	0.5 30.0	0.5 66.0	*0.4 *38.0	*0.5 *47.0	*0.5 *85.0	*0.5 214.0
C0M640 中埔	1.1 12.0	1.2 2.0	*1.1 *2.0	1.2 1.0	*1.1 *9.0	*1.4 *141.0	1.2 114.0	1.1 3.0	1.3 1.0	*0.9 *6.0	0.9 4.0	*1.1 *2.0	*1.1 2.0
C0M650 朴子	1.5 8.0	1.6 6.0	*1.2 *2.0	*1.2 *5.0	*1.3 *3.0	*1.5 *33.0	*1.3 *4.0	*1.0 *1.0	*1.2 *2.0	1.3 1.0	*1.0 *1.0	*1.6 *11.0	*1.3 2.0
C0M660 溪口	*2.7 *18.0	*3.0 *12.0	*2.3 *1.0	*2.2 *17.0	*2.1 *2.0	*2.4 *190.0	*2.1 *184.0	*1.8 *346.0	*2.2 *15.0	*2.1 *18.0	*1.9 *1.0	*3.0 *30.0	*2.3 18.0
C0M670 大林	1.7 4.0	1.8 2.0	*1.5 *356.0	1.4 2.0	*1.4 *1.0	*1.3 *151.0	*1.2 *19.0	1.2 339.0	1.6 4.0	*1.4 *1.0	*1.3 *331.0	*1.7 *348.0	*1.5 4.0
C0M680 太保	1.3 351.0	*1.4 *1.0	*1.0 *353.0	1.1 349.0	*1.0 *351.0	*1.0 *165.0	*0.6 *33.0	*0.4 *32.0	*0.9 *353.0	0.9 19.0	*0.8 *7.0	1.5 343.0	*1.0 353.0
C0M690 水上	2.2 8.0	2.4 5.0	*1.9 *5.0	1.8 355.0	*1.6 *2.0	*1.7 *114.0	*1.4 *207.0	1.3 2.0	*1.7 *2.0	*1.6 *5.0	1.5 2.0	*2.2 *5.0	*1.8 5.0
C0M700 竹崎	0.6 75.0	0.6 6.0	*0.8 *1.0	0.8 6.0	*0.8 *1.0	*1.4 *82.0	1.2 98.0	1.0 97.0	*0.9 *2.0	*0.6 *13.0	0.5 80.0	*0.7 *76.0	*0.8 6.0

(續 to be continued) 特殊註記請參考第ii頁說明

單位：每秒公尺
UNIT：m/sec

年Year: 2022 （續 continued）

站號及測站名稱 Station No. Name	一月 Jan.	二月 Feb.	三月 Mar.	四月 Apr.	五月 May	六月 Jun.	七月 Jul.	八月 Aug.	九月 Sep.	十月 Oct.	十一月 Nov.	十二月 Dec.	全年 Annual
C0M710 東石	3.4 7.0	*3.7 *9.0	*2.5 *10.0	2.6 6.0	*2.5 *2.0	*2.1 *166.0	*2.0 *120.0	*1.7 *142.0	2.7 6.0	*2.8 *15.0	*2.4 *2.0	*4.0 *3.0	*2.7 6.0
C0M720 番路	*0.9 *291.0	1.1 307.0	1.0 111.0	1.0 294.0	*0.9 *307.0	*0.9 *109.0	*0.9 *104.0	0.9 95.0	1.0 108.0	*0.8 *311.0	*0.8 *304.0	1.0 109.0	*0.9 311.0
C0M730 嘉義市東區	0.9 347.0	1.0 350.0	*0.8 *342.0	0.8 345.0	*0.8 *341.0	*0.9 *106.0	*0.8 *102.0	0.6 111.0	0.8 345.0	*0.7 *344.0	*0.6 *352.0	1.0 352.0	*0.8 345.0
C0M740 六腳	2.2 16.0	*2.5 *7.0	1.9 4.0	2.0 2.0	*2.0 *13.0	*2.1 *160.0	2.0 177.0	1.6 9.0	2.1 1.0	1.9 25.0	1.7 342.0	2.5 23.0	*2.0 342.0
C0M750 布袋	4.2 16.0	4.6 11.0	*2.8 *11.0	*3.0 *15.0	*2.9 *16.0	*2.5 *167.0	2.2 168.0	*1.8 *166.0	2.9 13.0	3.4 18.0	2.8 4.0	4.9 11.0	*3.2 168.0
C0M760 民雄	1.5 3.0	1.7 3.0	1.3 1.0	1.4 2.0	*1.3 *359.0	*1.3 *124.0	*1.2 *86.0	1.0 3.0	*1.4 *6.0	*1.3 *5.0	1.1 11.0	*1.6 *1.0	*1.3 3.0
C0M770 嘉義梅山	1.3 1.0	*1.4 *1.0	1.2 1.0	*1.2 *1.0	*1.2 *1.0	*1.4 *173.0	1.2 30.0	1.1 32.0	*1.3 *4.0	1.1 2.0	1.0 12.0	*1.4 *4.0	*1.2 1.0
C0M780 鹿草	1.5 1.0	1.7 20.0	1.1 7.0	1.3 1.0	*1.2 *7.0	*1.5 *172.0	1.4 172.0	*1.1 *104.0	1.2 8.0	1.1 16.0	0.9 7.0	1.9 9.0	*1.3 1.0
C0M790 新港	*1.8 *24.0	*2.1 *26.0	1.3 4.0	1.4 28.0	*1.3 *21.0	*1.5 *227.0	*1.2 *188.0	*0.9 *3.0	1.3 8.0	*1.3 *22.0	1.1 22.0	*2.2 *27.0	*1.4 227.0
C0M800 茶山	0.6 101.0	0.6 0.0	*0.6 *0.0	0.7 0.0	0.5 0.0	0.5 0.0	*0.6 *64.0	0.6 30.0	*0.6 *19.0	0.5 8.0	*0.6 *8.0	*0.7 *62.0	*0.6 101.0
C0M810 里佳	*0.6 *135.0	*0.6 *0.0	*0.7 *183.0	*0.7 *189.0	0.6 6.0	*0.6 *6.0	*0.7 *115.0	*0.8 *135.0	*0.8 *176.0	0.6 2.0	*0.6 *6.0	*0.6 *129.0	*0.7 135.0
C0M820 達邦	0.7 38.0	*0.7 *32.0	*0.8 *30.0	*0.9 *42.0	0.6 33.0	*0.6 *44.0	*0.7 *218.0	*0.7 *45.0	*0.7 *38.0	*0.6 *37.0	*0.7 *39.0	*0.6 *229.0	*0.7 229.0
C0M850 表湖	*0.5 *75.0	*0.5 *71.0	*0.5 *79.0	*0.4 *246.0	*0.2 *242.0	*0.3 *79.0	*0.3 *75.0	*0.4 *62.0	*0.3 *242.0	*0.2 *69.0	*0.2 *246.0	*0.1 *0.0	*0.3 246.0
C0M860 新美	*0.5 *121.0	0.4 75.0	*0.4 *10.0	0.4 5.0	*0.3 *20.0	*0.4 *13.0	*0.4 *30.0	*0.4 *62.0	*0.3 *79.0	0.3 22.0	*0.3 *90.0	*0.3 *0.0	*0.4 121.0
C0M880 好美里	~	~	~	~	~	~	~	~	~	~	~	*4.9 *43.0	*4.9 43.0
C0N010 鯤鯓國小	~	~	~	~	~	~	~	~	~	~	~	*5.7 *26.0	*5.7 26.0
C0N020 城西	~	~	~	~	~	~	~	~	~	~	~	*4.4 *33.0	*4.4 33.0
C0N030 四草	~	~	~	~	~	~	~	~	~	~	~	*5.0 *12.0	*5.0 12.0
C0N040 蘆竹溝	~	~	~	~	~	~	~	~	~	~	~	*7.5 *25.0	*7.5 25.0
C0N050 蚵寮	~	~	~	~	~	~	~	~	~	~	~	*5.9 *3.0	*5.9 3.0
C00810 曾文	*0.5 *2.0	*0.5 *155.0	*0.7 *3.0	*0.6 *6.0	*0.7 *16.0	*1.0 *17.0	*0.7 *10.0	*0.8 *1.0	*0.8 *14.0	*0.5 *8.0	*0.4 *11.0	*0.5 *0.0	*0.6 155.0
C00830 北寮	*0.7 *204.0	*0.8 *279.0	*0.9 *120.0	*0.9 *100.0	*0.7 *123.0	*0.8 *121.0	*0.8 *113.0	*0.7 *113.0	*0.9 *116.0	*0.6 *265.0	*0.6 *0.0	*0.6 *0.0	*0.8 113.0
C00840 王爺宮	*0.8 *3.0	*0.8 *35.0	*0.9 *4.0	*1.1 *10.0	*1.0 *5.0	*1.3 *83.0	*1.1 *51.0	*1.0 *6.0	*1.0 *38.0	*0.7 *11.0	*0.7 *2.0	*0.7 *52.0	*0.9 83.0
C00860 大內	*1.3 *340.0	*1.4 *352.0	*1.2 *1.0	*1.3 *341.0	*1.3 *104.0	*1.5 *80.0	*1.4 *5.0	*1.3 *4.0	*1.4 *93.0	*1.0 *342.0	*1.0 *340.0	*1.3 *346.0	*1.3 340.0
C00900 善化	*2.8 *1.0	*3.0 *2.0	*2.0 *2.0	*2.2 *7.0	*2.0 *1.0	*1.9 *133.0	*1.9 *84.0	*1.5 *15.0	*2.2 *5.0	*1.9 *1.0	*1.7 *1.0	*2.8 *6.0	*2.2 1.0
C00930 玉井	*0.2 *6.0	0.1 13.0	0.2 38.0	0.2 42.0	0.3 47.0	0.4 41.0	0.2 35.0	*0.2 *36.0	*0.2 *39.0	0.1 37.0	0.0 0.0	*0.1 *0.0	*0.2 47.0
C00950 安南	1.6 344.0	1.6 345.0	1.2 336.0	1.2 1.0	0.9 353.0	0.4 147.0	*0.6 *144.0	0.5 149.0	1.3 314.0	1.2 349.0	1.1 335.0	1.5 352.0	*1.1 353.0
C00960 崎頂	*1.0 *1.0	*1.3 *12.0	*1.2 *3.0	*1.2 *4.0	*1.1 *133.0	*1.0 *54.0	*0.9 *1.0	*0.9 *18.0	*1.1 *10.0	*0.8 *27.0	*0.8 *346.0	*1.3 *6.0	*1.1 1.0
C00970 虎頭埤	*1.1 *310.0	*1.2 *315.0	*1.3 *324.0	*1.4 *309.0	*1.2 *104.0	*1.6 *102.0	*1.5 *86.0	*1.5 *86.0	*1.3 *67.0	*0.9 *1.0	*0.9 *53.0	*1.1 *328.0	*1.2 86.0
C00980 新市	*1.1 *2.0	*1.2 *1.0	*0.7 *1.0	*0.8 *3.0	*0.7 *3.0	*0.7 *112.0	*0.7 *40.0	*0.6 *53.0	*0.7 *2.0	*0.7 *6.0	*0.6 *3.0	*1.0 *4.0	*0.8 3.0
C00990 媽廟	*1.4 *5.0	*1.5 *1.0	*1.1 *1.0	*1.2 *4.0	*1.2 *3.0	*1.1 *55.0	*1.1 *146.0	*0.9 *193.0	*1.0 *3.0	*0.9 *11.0	*0.9 *1.0	*1.4 *10.0	*1.1 1.0
C0R100 尾寮山	0.7 8.0	*0.7 *10.0	*0.7 *249.0	*0.6 *6.0	*0.6 *1.0	*0.7 *44.0	*0.6 *3.0	*0.7 *47.0	*0.6 *11.0	*0.6 *15.0	*0.6 *239.0	*0.6 *12.0	*0.6 249.0

（續 to be continued）

特殊註記請參考第ii頁說明

2.15 平均風速及最多風向 Mean Wind Speed and Prevailing Wind Direction

年Year: 2022 (續 continued) 單位：每秒公尺 UNIT：m/sec

站號及測站名稱 Station No. Name	一月 Jan.	二月 Feb.	三月 Mar.	四月 Apr.	五月 May	六月 Jun.	七月 Jul.	八月 Aug.	九月 Sep.	十月 Oct.	十一月 Nov.	十二月 Dec.	全年 Annual
C0R130 阿禮	*0.8 *71.0	*1.0 *78.0	*0.8 *255.0	*0.7 *89.0	*0.7 *79.0	*0.8 *260.0	*0.7 *258.0	*0.8 *78.0	*0.7 *85.0	*0.8 *71.0	*0.8 *87.0	*0.9 *64.0	*0.8 78.0
C0R140 瑪家	*0.7 *13.0	*0.6 *1.0	*0.7 *326.0	*0.8 *3.0	*0.6 *2.0	*0.7 *4.0	*0.7 *4.0	*0.7 *1.0	*0.7 *1.0	*0.6 *7.0	*0.5 *7.0	*0.5 *0.0	*0.6 1.0
C0R150 三地門	*1.0 *95.0	*1.0 *296.0	*1.4 *97.0	*1.3 *101.0	*1.2 *44.0	*1.7 *108.0	*1.5 *108.0	*1.4 *108.0	*1.3 *107.0	*1.1 *109.0	*1.1 *52.0	*1.0 *64.0	*1.3 108.0
C0R160 鹽埔	1.3 5.0	*1.3 *3.0	*1.4 *5.0	*1.5 *7.0	*1.2 *34.0	*1.4 *4.0	*1.4 *1.0	*1.3 *5.0	*1.5 *17.0	*1.1 *2.0	*1.1 *18.0	*1.3 *1.0	*1.3 5.0
C0R170 屏東	*0.6 *2.0	*0.6 *2.0	*0.7 *1.0	*0.7 *16.0	*0.6 *2.0	*0.6 *7.0	*0.7 *57.0	*0.6 *6.0	*0.7 *5.0	*0.5 *15.0	*0.4 *12.0	*0.5 *29.0	*0.6 2.0
C0R190 赤山	0.8 10.0	0.8 3.0	0.8 2.0	*0.9 *1.0	0.7 11.0	0.8 4.0	0.9 1.0	0.8 5.0	1.0 3.0	0.7 2.0	*0.6 *1.0	*0.8 *4.0	*0.8 3.0
C0R220 潮州	*1.1 *4.0	*1.1 *271.0	*1.3 *22.0	*1.3 *54.0	*1.2 *14.0	*1.4 *25.0	*1.4 *15.0	*1.3 *62.0	*1.3 *275.0	*1.1 *54.0	*1.0 *245.0	*1.0 *274.0	*1.2 54.0
C0R240 來義	0.6 13.0	0.6 342.0	*0.8 *4.0	*0.8 *1.0	*0.6 *123.0	*0.7 *9.0	*0.7 *2.0	*0.6 *13.0	*0.6 *9.0	*0.6 *1.0	*0.5 *9.0	*0.5 *346.0	*0.6 9.0
C0R260 春日	0.6 7.0	0.5 2.0	0.7 13.0	*0.7 *43.0	*0.6 *1.0	*0.7 *11.0	0.6 3.0	*0.4 *1.0	0.5 173.0	*0.2 *0.0	*0.1 *0.0	*0.3 *18.0	*0.5 1.0
C0R270 琉球嶼	*1.7 *1.0	*1.9 *6.0	*1.6 *1.0	*1.6 *1.0	*1.4 *3.0	*1.4 *149.0	*1.6 *3.0	*1.6 *149.0	*1.5 *11.0	*1.1 *2.0	*1.4 *1.0	*1.6 *2.0	*1.5 1.0
C0R280 檳榔	2.1 62.0	2.1 65.0	1.6 65.0	1.6 64.0	1.2 66.0	0.9 277.0	0.6 62.0	0.6 65.0	1.1 64.0	*3.0 *65.0	2.0 65.0	2.8 66.0	*1.6 65.0
C0R320 車城	5.1 64.0	5.9 62.0	4.9 63.0	5.1 67.0	3.2 66.0	1.6 87.0	1.5 323.0	1.7 74.0	2.6 64.0	5.4 61.0	4.5 69.0	5.3 65.0	3.9 64.0
C0R341 牡丹	1.3 24.0	1.5 25.0	1.2 25.0	1.5 25.0	1.5 25.0	1.8 204.0	1.0 14.0	0.8 31.0	1.3 30.0	2.4 26.0	1.6 25.0	2.0 28.0	1.5 25.0
C0R350 貓鼻頭	3.5 55.0	4.1 54.0	3.8 54.0	3.8 54.0	2.7 41.0	2.2 283.0	2.1 107.0	2.1 57.0	2.6 56.0	4.6 38.0	3.6 52.0	4.2 25.0	3.3 54.0
C0R440 大漢山	4.8 49.0	3.8 6.0	3.7 59.0	3.6 50.0	2.5 1.0	3.2 7.0	3.0 5.0	3.9 50.0	3.2 11.0	7.1 45.0	*4.0 *50.0	6.0 44.0	*4.1 59.0
C0R470 高樹	1.0 5.0	*1.0 *1.0	*1.2 *10.0	*1.3 *3.0	*1.1 *1.0	*1.4 *2.0	*1.3 *3.0	*1.3 *1.0	*1.3 *2.0	*1.0 *2.0	*0.9 *2.0	*0.9 *16.0	*1.1 2.0
C0R480 長治	*1.3 *1.0	*1.3 *1.0	*1.2 *2.0	*1.2 *1.0	*1.0 *5.0	*1.2 *191.0	*1.2 *2.0	*1.2 *3.0	*1.4 *2.0	*0.9 *4.0	*1.0 *1.0	*1.2 *3.0	*1.2 1.0
C0R490 九如	1.6 1.0	1.6 3.0	*1.7 *3.0	*1.7 *1.0	*1.3 *1.0	*1.6 *9.0	*1.7 *1.0	*1.6 *2.0	*2.2 *320.0	*1.4 *1.0	*1.3 *6.0	*1.7 *5.0	*1.6 1.0
C0R510 萬丹	*1.3 *321.0	*1.4 *315.0	*1.3 *13.0	*1.4 *12.0	*1.3 *7.0	*1.5 *31.0	*1.5 *56.0	*1.5 *2.0	*1.6 *345.0	*1.2 *2.0	*1.2 *1.0	*1.3 *317.0	*1.4 2.0
C0R520 崁頂	*1.6 *1.0	*1.7 *1.0	*1.9 *12.0	*2.0 *2.0	*1.6 *5.0	*1.9 *5.0	*1.9 *1.0	*1.9 *3.0	*2.1 *4.0	*1.6 *2.0	*1.4 *4.0	*1.7 *2.0	*1.8 2.0
C0R530 林邊	*2.3 *256.0	*2.4 *356.0	*2.4 *8.0	*2.6 *13.0	*2.2 *33.0	*2.4 *9.0	/	@	@	@	@	@	*2.4 356.0
C0R540 佳冬	*1.8 *4.0	*1.8 *1.0	*1.9 *4.0	*2.0 *348.0	*1.6 *2.0	*1.9 *10.0	*1.9 *7.0	1.7 1.0	2.0 7.0	*1.5 *3.0	1.4 2.0	1.7 2.0	*1.8 4.0
C0R550 新埤	*1.7 *1.0	*1.7 *2.0	*1.9 *1.0	*2.0 *1.0	*1.5 *68.0	*1.8 *5.0	*2.0 *3.0	*1.9 *29.0	*2.0 *12.0	*1.5 *3.0	*1.2 *14.0	*1.4 *3.0	*1.7 3.0
C0R560 新園	1.7 318.0	1.8 319.0	*1.5 *304.0	*1.7 *318.0	*1.4 *12.0	*1.6 *55.0	*1.6 *3.0	*1.6 *8.0	*2.0 *13.0	*1.4 *10.0	*1.3 *331.0	*1.7 *317.0	*1.6 331.0
C0R570 麟洛	*1.3 *2.0	*1.3 *1.0	*1.5 *5.0	*1.7 *5.0	*1.4 *2.0	*1.6 *1.0	*1.6 *2.0	*1.6 *1.0	*1.8 *4.0	*1.4 *1.0	*1.3 *1.0	*1.4 *1.0	*1.5 1.0
C0R580 南州	*1.8 *335.0	*1.9 *347.0	*1.8 *2.0	*1.9 *5.0	*1.6 *4.0	*1.7 *3.0	*2.0 *2.0	*1.9 *4.0	*2.2 *5.0	*1.5 *3.0	*1.4 *1.0	*1.9 *335.0	*1.8 335.0
C0R590 里港	*1.9 *1.0	*1.8 *3.0	*1.9 *7.0	*1.9 *4.0	*1.8 *1.0	*1.8 *1.0	*1.9 *2.0	*1.9 *3.0	*2.2 *1.0	*1.5 *1.0	*1.5 *7.0	*2.1 *2.0	*1.9 1.0
C0R600 舊泰武	*1.1 *281.0	*1.2 *51.0	*1.2 *14.0	*1.2 *3.0	*1.1 *62.0	*1.2 *1.0	*1.1 *2.0	*1.1 *1.0	1.0 3.0	*0.9 *7.0	0.9 7.0	0.9 22.0	*1.1 1.0
C0R620 墾雷	2.3 31.0	2.4 31.0	2.5 33.0	2.5 34.0	2.4 31.0	1.8 31.0	1.6 245.0	1.2 17.0	2.1 32.0	3.3 32.0	2.6 32.0	3.5 36.0	2.4 31.0
C0R640 東港	*2.1 *26.0	*2.1 *20.0	*2.2 *47.0	*2.4 *42.0	*2.0 *43.0	*2.3 *47.0	*2.4 *40.0	2.4 42.0	*2.5 *41.0	*1.8 *38.0	1.7 42.0	2.0 19.0	*2.2 47.0
C0R650 竹田	*1.3 *1.0	*1.2 *4.0	*1.4 *4.0	*1.5 *4.0	*1.2 *12.0	*1.4 *3.0	*1.5 *6.0	*1.3 *12.0	*1.5 *17.0	*1.0 *9.0	*1.0 *6.0	*1.1 *10.0	*1.3 4.0
C0R660 枋寮	1.9 5.0	1.9 2.0	2.1 10.0	2.4 6.0	2.0 13.0	2.3 19.0	2.6 1.0	2.2 14.0	2.4 66.0	1.8 105.0	1.7 3.0	2.0 2.0	2.1 2.0

(續 to be continued)

特殊註記請參考第ii頁說明

年Year: 2022 （續 continued） 單位：每秒公尺 UNIT：m/sec

站號及測站名稱 Station No. Name	一月 Jan.	二月 Feb.	三月 Mar.	四月 Apr.	五月 May	六月 Jun.	七月 Jul.	八月 Aug.	九月 Sep.	十月 Oct.	十一月 Nov.	十二月 Dec.	全年 Annual
C0R670 楓港	2.6 75.0	3.1 74.0	2.7 75.0	2.5 62.0	1.8 53.0	0.9 55.0	0.8 66.0	0.7 66.0	1.5 72.0	2.8 48.0	*2.0 *73.0	2.6 42.0	*2.0 75.0
C0R680 佳樂水	3.4 44.0	3.7 43.0	3.7 35.0	3.3 47.0	2.6 51.0	2.6 259.0	2.2 45.0	2.4 70.0	3.2 53.0	4.9 45.0	3.4 44.0	4.2 48.0	3.3 45.0
C0R690 墾丁	1.6 3.0	1.7 10.0	1.5 24.0	1.6 9.0	1.2 8.0	1.0 295.0	0.9 298.0	0.8 59.0	1.2 4.0	2.2 13.0	1.5 14.0	1.9 11.0	1.4 298.0
C0R700 枋山	2.7 45.0	3.1 52.0	3.0 55.0	3.1 56.0	2.4 45.0	2.5 44.0	2.7 50.0	2.8 48.0	3.3 48.0	3.3 59.0	2.6 48.0	2.8 48.0	2.9 48.0
C0R710 龍磐	7.3 37.0	7.6 38.0	6.0 40.0	6.2 37.0	4.8 40.0	3.1 270.0	3.0 265.0	3.0 12.0	4.7 42.0	9.4 38.0	6.8 38.0	9.3 36.0	5.9 38.0
C0R720 旭海	5.7 3.0	5.6 13.0	4.4 15.0	4.5 15.0	4.1 8.0	3.6 14.0	3.0 154.0	2.6 149.0	4.3 15.0	7.0 14.0	4.8 10.0	6.8 14.0	4.7 15.0
C0R730 大坪頂	3.4 64.0	3.8 70.0	3.0 70.0	3.1 65.0	2.1 71.0	1.2 59.0	1.2 343.0	1.2 60.0	2.0 64.0	3.7 61.0	2.8 70.0	3.3 68.0	2.6 70.0
C0R740 獅子	3.1 87.0	3.6 101.0	3.3 89.0	3.1 95.0	2.4 96.0	1.8 272.0	*1.5 *97.0	1.9 19.0	2.7 95.0	3.8 86.0	3.6 78.0	3.6 88.0	*2.9 95.0
C0R750 四林格山	8.2 21.0	8.5 33.0	7.2 30.0	7.1 29.0	6.0 28.0	*4.1 *252.0	*4.0 *87.0	4.7 76.0	5.7 29.0	10.0 26.0	7.9 29.0	9.4 24.0	*6.9 29.0
C0R760 南仁湖	5.6 16.0	5.7 17.0	4.5 13.0	4.6 18.0	3.9 18.0	2.6 254.0	2.2 84.0	2.5 19.0	3.7 16.0	7.4 16.0	5.2 16.0	7.0 16.0	4.6 16.0
C0R770 保力	2.2 76.0	2.3 65.0	2.4 66.0	2.0 52.0	1.7 74.0	2.3 244.0	1.7 237.0	1.3 65.0	2.2 74.0	2.8 72.0	1.9 78.0	2.4 70.0	2.1 74.0
C0R780 滿州	4.8 19.0	5.1 17.0	3.4 15.0	3.7 13.0	3.3 1.0	2.1 230.0	1.8 2.0	2.0 28.0	3.2 10.0	6.7 15.0	4.5 11.0	5.9 23.0	3.9 15.0
C0R790 九棚	9.5 10.0	9.6 19.0	6.5 1.0	7.0 1.0	5.6 203.0	3.3 10.0	2.8 2.0	3.1 1.0	*5.0 *25.0	13.3 25.0	8.7 19.0	12.9 19.0	*7.3 19.0
C0R800 丹路	2.2 110.0	2.3 104.0	2.1 114.0	2.1 51.0	*1.6 *52.0	1.4 235.0	1.0 61.0	*1.1 *52.0	*1.4 *105.0	*2.6 *94.0	1.9 99.0	*2.4 *106.0	*1.8 52.0
C0R810 內獅	1.6 72.0	1.6 62.0	1.8 56.0	1.7 76.0	1.6 77.0	2.0 60.0	2.1 51.0	1.8 74.0	2.2 78.0	1.6 75.0	1.5 58.0	1.6 72.0	1.8 72.0
C0R820 白鷺	0.2 40.0	*0.3 *17.0	0.3 19.0	0.3 32.0	0.2 26.0	0.3 6.0	0.3 53.0	0.3 56.0	0.3 5.0	0.3 47.0	0.2 54.0	*0.2 *0.0	*0.3 56.0
C0R830 高士	4.0 50.0	4.1 52.0	3.4 60.0	3.4 55.0	2.4 31.0	*1.7 *55.0	1.6 7.0	2.0 59.0	*2.6 *54.0	6.0 52.0	4.0 54.0	5.2 52.0	*3.4 52.0
C0R840 牡丹池山	5.1 46.0	5.0 46.0	3.9 47.0	3.7 47.0	3.9 46.0	4.1 278.0	3.0 51.0	2.1 55.0	*3.6 *45.0	6.4 44.0	4.3 45.0	5.9 45.0	*4.3 46.0
C0R850 林邊	~	~	~	~	~	~	~	~	~	~	~	*0.6 *0.0	*0.6 0.0
C0R860 鼻頭	~	~	~	~	~	~	~	~	~	~	~	*12.1 *25.0	*12.1 25.0
C0R870 興海	~	~	~	~	~	~	~	~	~	~	~	*7.2 *61.0	*7.2 61.0
C0R880 後壁湖	~	~	~	~	~	~	~	~	~	~	~	*5.8 *27.0	*5.8 27.0
C0R890 山海	~	~	~	~	~	~	~	~	~	~	~	*3.2 *6.0	*3.2 6.0
C0R900 竹坑	~	~	~	~	~	~	~	~	~	~	~	*4.8 *99.0	*4.8 99.0
C0R910 下寮	~	~	~	~	~	~	~	~	~	~	~	*2.0 *1.0	*2.0 1.0
C0R920 塭仔	~	~	~	~	~	~	~	~	~	~	~	*3.0 *2.0	*3.0 2.0
C0R940 加祿堂	~	~	~	~	~	~	~	~	~	~	~	*1.7 *6.0	*1.7 6.0
C0S660 下馬	0.7 25.0	0.8 21.0	0.9 18.0	0.9 7.0	0.7 40.0	1.0 56.0	1.1 48.0	1.0 226.0	1.1 3.0	0.9 5.0	0.8 34.0	0.8 144.0	0.9 226.0
C0S690 太麻里	0.5 5.0	0.6 11.0	0.4 3.0	0.3 4.0	0.2 1.0	0.3 1.0	0.3 6.0	0.2 3.0	0.4 4.0	0.9 2.0	0.4 2.0	0.5 2.0	0.4 2.0
C0S700 知本	0.8 59.0	0.9 62.0	0.8 54.0	0.8 57.0	0.6 55.0	0.8 66.0	0.8 67.0	0.8 55.0	0.8 61.0	1.1 59.0	0.8 56.0	0.9 56.0	0.8 59.0
C0S710 鹿野	2.0 1.0	1.9 7.0	1.3 1.0	1.2 5.0	1.0 4.0	0.6 2.0	0.5 163.0	0.4 19.0	1.1 2.0	2.6 15.0	1.7 7.0	2.4 7.0	1.4 7.0
C0S730 綠島	X	X	5.1 25.0	6.0 23.0	5.4 24.0	3.6 28.0	2.4 23.0	2.0 26.0	5.6 23.0	9.4 24.0	6.4 25.0	10.2 24.0	*5.6 24.0

（續 to be continued）

特殊註記請參考第ii頁說明

單位：每秒公尺
UNIT：m/sec

年Year: 2022

（續 continued）

站號及測站名稱 Station No. Name	一月 Jan.	二月 Feb.	三月 Mar.	四月 Apr.	五月 May	六月 Jun.	七月 Jul.	八月 Aug.	九月 Sep.	十月 Oct.	十一月 Nov.	十二月 Dec.	全年 Annual
C0S740 池上	1.6 27.0	1.6 32.0	1.4 20.0	1.6 33.0	1.2 19.0	1.2 47.0	1.7 2.0	*1.3 *193.0	1.1 36.0	1.7 29.0	1.3 28.0	1.6 29.0	*1.4 29.0
C0S750 向陽	0.5 266.0	0.6 1.0	0.7 2.0	0.4 275.0	0.2 36.0	0.6 271.0	0.4 266.0	0.3 260.0	0.5 268.0	0.2 266.0	0.4 267.0	0.4 0.0	0.4 266.0
C0S760 紅石	0.6 2.0	0.6 157.0	0.7 155.0	0.5 172.0	0.5 153.0	0.6 169.0	0.6 156.0	0.6 155.0	0.7 3.0	0.8 166.0	0.6 1.0	0.7 164.0	0.6 155.0
C0S770 大溪山	0.9 11.0	0.8 132.0	0.7 73.0	0.6 118.0	0.4 1.0	0.4 7.0	0.4 84.0	0.4 79.0	0.6 161.0	1.1 160.0	0.7 144.0	0.9 151.0	0.7 161.0
C0S790 金嶺	0.8 2.0	0.8 5.0	0.7 1.0	0.7 4.0	0.6 7.0	0.8 279.0	0.7 63.0	0.7 286.0	0.7 17.0	0.8 1.0	0.7 5.0	0.7 5.0	0.7 5.0
C0S810 東河	1.3 33.0	1.4 7.0	1.4 21.0	1.2 178.0	0.9 331.0	1.0 329.0	1.1 329.0	1.2 331.0	1.1 332.0	1.1 330.0	0.9 330.0	*1.0 *30.0	*1.1 331.0
C0S830 長濱	1.0 28.0	1.1 33.0	1.0 2.0	1.0 33.0	0.8 26.0	0.8 20.0	0.8 4.0	0.8 134.0	1.3 11.0	1.8 19.0	0.9 27.0	1.4 34.0	1.1 33.0
C0S840 南田	2.6 54.0	2.5 54.0	2.3 54.0	2.2 54.0	1.6 54.0	1.5 17.0	1.3 55.0	1.2 62.0	1.9 61.0	3.5 58.0	*2.3 *57.0	3.1 58.0	*2.2 54.0
C0S890 關山	1.1 24.0	1.2 9.0	0.9 7.0	1.2 3.0	0.9 4.0	0.6 1.0	0.7 1.0	0.7 5.0	0.6 4.0	1.1 15.0	0.9 6.0	1.3 18.0	0.9 4.0
C0S900 蘭嶼高中	*3.1 *24.0	3.1 3.0	3.1 10.0	3.4 2.0	3.3 19.0	*3.3 *214.0	*2.9 *210.0	2.0 87.0	3.1 337.0	*3.4 *342.0	3.3 3.0	3.4 3.0	*3.1 3.0
C0S910 蘭嶼燈塔	3.6 26.0	3.9 29.0	*3.2 *38.0	3.3 34.0	*3.8 *45.0	*3.5 *279.0	*2.3 *281.0	1.6 94.0	3.8 31.0	*7.6 *44.0	4.5 45.0	*6.8 *44.0	*4.0 44.0
C0S920 金峰嘉蘭	0.8 1.0	0.8 2.0	0.9 2.0	0.8 138.0	0.5 6.0	0.8 115.0	0.9 102.0	0.8 36.0	1.0 114.0	0.7 112.0	0.3 115.0	0.4 0.0	0.7 115.0
C0S930 延平	0.8 20.0	0.8 13.0	1.0 243.0	1.0 4.0	0.7 11.0	1.2 11.0	1.2 245.0	1.2 243.0	1.1 103.0	1.3 29.0	0.8 6.0	0.5 0.0	1.0 243.0
C0S940 石寧山	1.6 20.0	*1.7 *27.0	1.3 22.0	*1.1 *8.0	0.7 14.0	0.6 26.0	0.4 27.0	0.2 185.0	1.2 25.0	2.0 21.0	1.4 19.0	*2.0 *20.0	*1.2 185.0
C0S950 七塊厝	1.4 41.0	1.4 224.0	1.3 13.0	1.3 60.0	1.1 38.0	1.4 30.0	1.5 223.0	1.4 29.0	1.4 60.0	1.6 63.0	*1.3 *37.0	1.5 60.0	*1.4 60.0
C0S960 香蘭	2.1 21.0	2.1 21.0	1.8 24.0	1.8 3.0	1.2 20.0	1.2 296.0	1.3 104.0	1.4 300.0	1.8 6.0	2.6 8.0	1.7 298.0	2.0 20.0	1.8 21.0
C0S970 加津林	2.5 76.0	2.4 75.0	2.2 77.0	2.1 58.0	1.7 70.0	1.7 78.0	0.8 294.0	2.1 77.0	2.7 78.0	3.7 77.0	2.7 75.0	3.1 48.0	2.3 77.0
C0S980 勝林山	1.3 288.0	1.2 35.0	1.1 3.0	1.0 44.0	1.2 262.0	1.0 262.0	0.9 19.0	0.8 27.0	1.0 24.0	*1.6 *280.0	1.2 294.0	1.5 291.0	*1.1 262.0
C0S990 山豬窟	3.5 20.0	3.3 23.0	2.8 25.0	2.8 22.0	2.5 20.0	2.3 240.0	1.7 5.0	*1.7 *6.0	2.5 5.0	5.0 20.0	3.1 14.0	4.3 23.0	*3.0 20.0
C0SA00 歷坵	0.7 110.0	*0.7 *109.0	0.6 111.0	0.5 114.0	0.4 110.0	0.6 119.0	0.6 119.0	0.8 111.0	0.8 121.0	0.8 114.0	0.7 113.0	0.7 302.0	*0.7 119.0
C0SA10 檳榔四格山	0.7 11.0	0.8 3.0	0.9 4.0	0.8 4.0	0.7 3.0	0.8 4.0	0.8 1.0	0.7 14.0	0.9 1.0	0.8 59.0	0.8 3.0	0.7 75.0	0.8 4.0
C0SA20 金嶺山	1.6 2.0	1.5 5.0	1.6 342.0	1.6 34.0	1.6 6.0	1.5 210.0	1.5 200.0	1.1 1.0	1.4 2.0	2.3 332.0	1.6 2.0	1.9 2.0	1.6 2.0
C0SA30 都歷	2.3 4.0	2.4 2.0	2.0 9.0	2.2 10.0	1.8 7.0	1.7 10.0	1.8 4.0	1.6 177.0	*2.2 *37.0	3.4 14.0	2.2 3.0	*3.3 *2.0	*2.2 10.0
C0SA40 瑞和	0.8 314.0	0.8 314.0	0.6 7.0	0.9 79.0	0.5 316.0	0.6 79.0	*0.8 *77.0	0.7 76.0	0.7 84.0	1.1 310.0	0.8 86.0	1.2 315.0	*0.8 314.0
C0SA60 知本（水試所）	0.9 350.0	1.0 1.0	*0.5 *3.0	0.8 351.0	0.5 353.0	0.5 110.0	0.5 16.0	0.5 117.0	1.0 329.0	1.4 346.0	0.9 1.0	1.3 342.0	*0.8 1.0
C0SA80 土坂	0.8 86.0	0.8 88.0	0.8 84.0	0.7 67.0	0.6 31.0	1.0 206.0	0.8 40.0	0.6 42.0	0.9 84.0	1.4 34.0	0.8 48.0	1.0 86.0	0.9 86.0
C0SA90 達仁林場	*1.0 *40.0	*0.9 *2.0	*0.8 *36.0	*0.7 *13.0	*0.6 *6.0	*0.8 *281.0	0.5 60.0	*0.2 *46.0	*0.6 *57.0	1.3 40.0	*0.5 *40.0	0.9 50.0	*0.7 281.0
C0T790 大禹嶺	*0.9 *130.0	*1.0 *276.0	*0.8 *280.0	*0.7 *125.0	*0.9 *271.0	*1.1 *266.0	*1.0 *125.0	*1.5 *129.0	*1.0 *131.0	*1.9 *130.0	*1.1 *125.0	*1.2 *129.0	*1.1 125.0
C0T820 天祥	0.2 127.0	*0.3 *117.0	0.4 115.0	0.4 112.0	0.2 107.0	0.3 103.0	0.5 23.0	0.5 104.0	0.4 111.0	0.3 119.0	0.2 123.0	0.2 0.0	*0.3 127.0
C0T870 鯉魚潭	0.3 12.0	0.4 2.0	0.3 1.0	0.3 9.0	0.2 20.0	0.3 18.0	0.3 7.0	0.3 14.0	0.3 27.0	0.5 17.0	0.3 1.0	0.3 0.0	0.3 1.0
C0T900 西林	0.5 113.0	0.6 64.0	0.6 97.0	0.6 90.0	0.5 59.0	0.7 66.0	0.7 63.0	0.8 50.0	0.7 45.0	*0.7 *96.0	0.6 90.0	0.5 0.0	*0.6 90.0
C0T960 光復	*0.4 *2.0	0.5 1.0	0.5 1.0	0.6 1.0	*0.5 *1.0	0.7 3.0	0.8 136.0	0.9 138.0	0.7 26.0	0.7 2.0	*0.6 *2.0	0.6 0.0	*0.6 2.0

（續 to be continued）

特殊註記請參考第ii頁說明

2.15 平均風速及最多風向 Mean Wind Speed and Prevailing Wind Direction

年Year: 2022 (續 continued) 單位：每秒公尺 UNIT：m/sec

站號及測站名稱 Station No. Name	一月 Jan.	二月 Feb.	三月 Mar.	四月 Apr.	五月 May	六月 Jun.	七月 Jul.	八月 Aug.	九月 Sep.	十月 Oct.	十一月 Nov.	十二月 Dec.	全年 Annual
C0T9A0 月眉山	0.2 22.0	0.3 47.0	0.4 163.0	*0.5 *67.0	0.2 43.0	0.5 71.0	0.7 155.0	0.8 161.0	0.4 67.0	0.4 48.0	*0.3 *18.0	0.3 65.0	*0.4 163.0
C0T9B0 水源	*0.7 *7.0	0.7 16.0	0.6 40.0	0.6 5.0	0.5 95.0	0.7 11.0	0.8 54.0	0.8 5.0	0.8 3.0	0.8 26.0	0.6 43.0	0.8 48.0	*0.7 5.0
C0T9D0 和中	0.2 14.0	0.4 18.0	0.2 36.0	*0.3 *17.0	*0.1 *27.0	*0.2 *17.0	*0.2 *18.0	0.4 2.0	0.5 5.0	*0.6 *25.0	*0.3 *28.0	*0.7 *29.0	*0.3 17.0
C0T9E0 大坑	0.7 3.0	0.8 3.0	0.6 1.0	0.6 4.0	*0.5 *7.0	0.5 11.0	*0.4 *29.0	0.4 213.0	0.6 5.0	0.9 3.0	0.6 3.0	0.9 1.0	*0.6 3.0
C0T9F0 水璉	*0.2 *5.0	*0.3 *1.0	0.3 5.0	0.2 75.0	0.1 88.0	0.2 77.0	0.2 97.0	0.3 123.0	0.3 121.0	0.3 23.0	0.2 5.0	*0.3 *0.0	*0.2 123.0
C0T9G0 鳳林山	0.7 47.0	0.8 48.0	0.6 48.0	0.6 50.0	*0.4 *49.0	0.3 45.0	0.2 46.0	0.2 46.0	0.4 48.0	0.7 49.0	0.5 45.0	0.7 49.0	*0.5 48.0
C0T9H0 加路蘭山	*2.7 *11.0	2.9 1.0	*2.1 *72.0	*2.2 *3.0	2.0 3.0	1.7 2.0	1.6 113.0	1.7 128.0	2.4 4.0	*3.5 *7.0	2.3 3.0	3.3 12.0	*2.4 128.0
C0T9I0 豐濱	*1.5 *213.0	1.8 207.0	1.5 37.0	1.5 214.0	*1.2 *51.0	*1.3 *202.0	1.4 202.0	1.4 203.0	1.6 201.0	1.9 33.0	1.5 205.0	*1.9 *21.0	*1.5 214.0
C0T9M0 靜浦	2.0 309.0	2.2 308.0	*1.6 *73.0	*1.9 *311.0	1.5 293.0	*1.6 *172.0	*1.8 *114.0	*1.7 *130.0	*1.8 *1.0	2.2 30.0	*1.8 *3.0	*2.3 *21.0	*1.9 311.0
C0T9N0 富里	1.3 7.0	1.3 17.0	1.1 19.0	1.3 19.0	1.0 35.0	0.9 26.0	1.1 5.0	0.8 80.0	1.0 1.0	1.5 34.0	1.0 31.0	1.3 24.0	1.1 19.0
C0U520 雙連埤	0.5 241.0	0.4 229.0	0.5 234.0	*0.4 *232.0	*0.3 *234.0	*0.5 *231.0	*0.7 *238.0	0.6 233.0	1.0 238.0	0.3 236.0	*0.3 *234.0	0.7 242.0	*0.5 234.0
C0U600 礁溪	0.5 47.0	0.5 51.0	0.7 47.0	0.6 73.0	*0.3 *58.0	*0.6 *49.0	*0.8 *61.0	0.9 16.0	*0.9 *7.0	0.8 51.0	*0.4 *42.0	0.4 313.0	*0.6 51.0
C0U650 玉蘭	0.8 30.0	0.8 57.0	1.0 57.0	0.9 36.0	0.7 20.0	*0.8 *1.0	*0.9 *85.0	1.0 11.0	*1.1 *88.0	*1.4 *61.0	*0.8 *50.0	0.9 92.0	*0.9 57.0
C0U710 太平山	0.4 89.0	0.3 87.0	*0.4 *83.0	*0.2 *94.0	*0.2 *90.0	*0.2 *95.0	*0.1 *101.0	0.2 96.0	0.2 105.0	0.2 95.0	*0.2 *104.0	0.3 0.0	*0.2 105.0
C0U720 南山	1.2 6.0	1.3 10.0	1.5 5.0	*1.6 *11.0	1.3 10.0	*1.8 *13.0	*1.8 *14.0	1.6 18.0	1.6 11.0	1.4 22.0	*1.3 *11.0	1.3 11.0	*1.5 11.0
C0U750 龜山島	X	X	5.0 161.0	4.3 17.0	4.0 12.0	*3.4 *159.0	*3.3 *164.0	3.6 160.0	4.2 15.0	*4.3 *15.0	*3.9 *15.0	4.9 20.0	*4.1 15.0
C0U760 東澳	*0.4 *101.0	0.5 308.0	*0.5 *94.0	*0.4 *90.0	*0.2 *1.0	*0.4 *157.0	*0.4 *95.0	*0.8 *144.0	0.5 344.0	*0.3 *93.0	*0.1 *2.0	*0.3 *280.0	*0.4 344.0
C0U770 南澳	2.2 327.0	2.6 333.0	2.3 312.0	*2.5 *65.0	1.7 3.0	*1.8 *324.0	*2.3 *338.0	2.4 168.0	3.4 122.0	*2.7 *310.0	*2.2 *3.0	3.4 307.0	*2.5 338.0
C0U780 五結	1.1 4.0	1.2 266.0	1.2 22.0	*1.2 *5.0	0.9 6.0	*1.1 *5.0	*1.3 *12.0	1.7 20.0	1.6 7.0	1.5 267.0	*1.0 *256.0	*1.3 *261.0	*1.3 5.0
C0U860 頭城	1.6 38.0	1.8 29.0	1.7 37.0	1.2 29.0	1.3 48.0	*1.2 *31.0	*1.4 *67.0	2.0 75.0	1.9 31.0	2.7 50.0	*1.4 *31.0	1.5 33.0	*1.6 31.0
C0U870 大礁溪	0.5 122.0	0.4 102.0	*0.5 *89.0	*0.2 *2.0	*0.2 *343.0	*0.2 *342.0	*0.3 *312.0	*0.4 *73.0	0.7 295.0	0.7 88.0	*0.5 *92.0	0.4 0.0	*0.4 343.0
C0U880 北關	~	~	~	~	~	~	~	~	*2.2 *12.0	*3.0 *33.0	2.1 6.0	2.5 31.0	*2.4 33.0
C0U890 三星	1.5 255.0	1.6 81.0	*1.8 *260.0	1.9 43.0	1.5 7.0	*1.8 *65.0	*2.0 *66.0	2.3 40.0	2.5 257.0	2.0 27.0	*1.5 *236.0	1.9 274.0	*1.9 274.0
C0U900 內城	1.3 53.0	1.3 242.0	1.4 2.0	1.5 1.0	1.0 27.0	*1.0 *30.0	*1.5 *33.0	1.8 35.0	2.0 212.0	2.0 36.0	*1.1 *213.0	*1.7 *236.0	*1.5 242.0
C0U910 冬山	1.4 277.0	1.2 276.0	1.2 2.0	*1.0 *11.0	*0.6 *264.0	*0.9 *243.0	*1.1 *79.0	1.7 39.0	2.0 291.0	1.6 123.0	*1.3 *3.0	1.9 274.0	*1.3 291.0
C0U940 羅東	1.1 251.0	1.0 251.0	1.0 5.0	*1.0 *7.0	0.7 258.0	*0.8 *230.0	*1.0 *37.0	1.1 248.0	1.3 2.0	*1.3 *29.0	*0.8 *248.0	1.3 244.0	*1.0 251.0
C0U950 鶯子嶺	5.4 2.0	5.4 50.0	6.4 7.0	*4.9 *17.0	4.0 37.0	*4.3 *118.0	*3.4 *103.0	5.7 108.0	6.2 128.0	6.4 18.0	*5.4 *2.0	5.7 1.0	*5.3 128.0
C0U960 翠峰湖	1.1 12.0	1.5 3.0	1.2 8.0	*1.3 *2.0	0.7 5.0	*1.0 *10.0	*1.1 *9.0	1.0 5.0	2.7 7.0	*1.4 *2.0	*1.1 *5.0	1.9 5.0	*1.3 2.0
C0U970 大福	1.6 38.0	1.8 39.0	1.7 38.0	*1.4 *38.0	1.2 26.0	*1.3 *35.0	*1.7 *125.0	2.3 116.0	2.2 39.0	*2.4 *29.0	*1.6 *38.0	1.8 35.0	*1.8 39.0
C0U980 坪林石牌	1.9 23.0	1.8 150.0	2.1 44.0	*1.4 *160.0	1.3 298.0	*1.3 *16.0	*1.5 *315.0	1.7 152.0	2.7 61.0	1.7 75.0	*1.4 *94.0	1.7 329.0	*1.7 329.0
C0U990 員山	1.2 42.0	1.1 231.0	1.3 10.0	1.3 30.0	0.9 230.0	*1.2 *1.0	*1.4 *1.0	1.6 2.0	1.7 36.0	1.7 44.0	*1.0 *263.0	1.4 224.0	*1.3 1.0
C0UA00 土場	0.3 120.0	0.4 3.0	0.5 2.0	*0.4 *4.0	0.3 124.0	*0.4 *3.0	*0.6 *2.0	0.7 1.0	0.6 1.0	0.4 59.0	*0.3 *9.0	0.4 0.0	*0.4 1.0

(續 to be continued)

特殊註記請參考第ii頁說明

單位：每秒公尺
UNIT：m/sec

年Year: 2022 （續 continued）

站號及測站名稱 Station No. Name	一月 Jan.	二月 Feb.	三月 Mar.	四月 Apr.	五月 May	六月 Jun.	七月 Jul.	八月 Aug.	九月 Sep.	十月 Oct.	十一月 Nov.	十二月 Dec.	全年 Annual
C0UA10 鴛鴦湖	0.2 316.0	0.2 313.0	0.3 5.0	0.3 155.0	0.2 325.0	*0.5 *326.0	*0.5 *311.0	0.4 332.0	0.5 141.0	0.2 153.0	*0.3 *308.0	0.2 0.0	*0.3 332.0
C0UA20 多加屯	*3.2 *203.0	*3.4 *202.0	*3.3 *205.0	*2.8 *214.0	*3.3 *203.0	*3.9 *208.0	*1.5 *113.0	*1.1 *3.0	*1.2 *210.0	*0.9 *37.0	*2.1 *201.0	*2.0 *201.0	*2.4 203.0
C0UA30 白嶺	0.2 90.0	0.4 75.0	0.3 80.0	*0.3 *80.0	0.2 78.0	*0.4 *80.0	*0.3 *50.0	0.3 44.0	0.5 64.0	0.5 40.0	*0.3 *63.0	0.5 98.0	*0.3 80.0
C0UA40 西德山	2.1 38.0	2.2 39.0	1.9 32.0	1.9 33.0	1.7 33.0	*1.7 *29.0	*1.7 *32.0	2.2 29.0	2.1 41.0	2.9 38.0	*0.8 *41.0	2.0 39.0	*1.9 39.0
C0UA50 西帽山	1.5 310.0	1.9 310.0	1.2 148.0	*1.3 *108.0	0.7 150.0	*1.0 *93.0	*1.1 *136.0	1.5 132.0	2.1 300.0	1.9 300.0	*1.3 *144.0	2.5 307.0	*1.5 310.0
C0UA60 樟樹山	1.6 1.0	2.0 1.0	1.4 6.0	*1.5 *2.0	1.1 11.0	*1.1 *1.0	*1.1 *1.0	1.4 182.0	2.2 5.0	*2.2 *5.0	*1.2 *1.0	2.5 3.0	*1.6 1.0
C0UA70 桃源谷	*4.4 *3.0	3.8 9.0	3.6 149.0	*3.1 *2.0	3.0 2.0	*1.3 *3.0	*2.0 *3.0	2.1 150.0	4.0 7.0	5.3 67.0	*3.6 *82.0	4.9 13.0	*3.4 3.0
C0UA80 大溪漁港	~	~	*2.7 *209.0	2.0 206.0	2.0 2.0	*1.2 *8.0	*1.4 *1.0	2.1 186.0	*3.1 *1.0	*4.2 *2.0	2.5 21.0	3.6 1.0	*2.5 1.0
C0UA90 石城	~	~	*1.3 *172.0	1.3 4.0	1.3 2.0	*0.8 *1.0	*1.0 *224.0	1.1 175.0	*1.6 *17.0	*2.5 *35.0	1.7 4.0	2.1 125.0	*1.5 4.0
C0UB00 淡江大學蘭陽校園	*1.7 *7.0	1.4 8.0	1.5 1.0	*1.2 *6.0	1.0 139.0	*1.2 *137.0	*1.2 *118.0	1.5 68.0	*2.5 *354.0	*1.5 *1.0	*0.9 *10.0	*1.6 *351.0	*1.4 354.0
C0UB20 壯圍	~	~	~	~	~	~	~	~	~	~	~	*2.8 *5.0	*2.8 5.0
C0V210 復興	*0.8 *219.0	*0.8 *49.0	*0.9 *53.0	*1.1 *215.0	*0.6 *57.0	*0.6 *60.0	*0.8 *226.0	*0.8 *64.0	*0.8 *63.0	*0.8 *226.0	*0.7 *58.0	*0.7 *0.0	*0.8 226.0
C0V250 甲仙	*0.7 *2.0	*0.7 *3.0	0.9 357.0	*0.9 *1.0	*0.8 *6.0	*0.8 *1.0	*0.8 *359.0	0.8 359.0	*0.7 *360.0	*0.6 *3.0	0.6 4.0	*0.6 *4.0	*0.7 3.0
C0V260 月眉	*1.0 *58.0	*1.1 *208.0	1.2 2.0	1.3 45.0	*1.2 *2.0	*1.4 *42.0	1.3 20.0	*1.2 *11.0	*1.3 *6.0	*1.1 *42.0	*1.0 *3.0	*1.1 *68.0	*1.2 42.0
C0V310 美濃	1.3 2.0	1.2 6.0	1.1 1.0	*1.1 *247.0	*1.0 *4.0	*1.1 *3.0	*1.1 *4.0	*1.0 *1.0	*1.3 *1.0	*1.0 *5.0	*1.0 *13.0	*1.1 *317.0	*1.1 4.0
C0V350 溪埔	*1.1 *275.0	*1.0 *259.0	*1.1 *60.0	*1.2 *266.0	*0.9 *273.0	*1.1 *7.0	*1.1 *4.0	*1.0 *1.0	*1.2 *261.0	*0.9 *5.0	*0.9 *255.0	*0.9 *281.0	*1.0 281.0
C0V360 內門	*0.9 *6.0	*1.0 *1.0	*0.8 *345.0	*0.8 *2.0	*0.8 *225.0	*0.9 *64.0	*0.8 *222.0	*0.7 *4.0	*0.8 *6.0	*0.6 *1.0	*0.6 *2.0	*0.8 *3.0	*0.8 6.0
C0V370 古亭坑	*0.4 *7.0	*0.5 *2.0	*0.5 *52.0	*0.5 *62.0	*0.4 *59.0	*0.5 *62.0	*0.5 *67.0	0.4 61.0	0.4 8.0	0.2 62.0	*0.2 *39.0	*0.3 *296.0	*0.4 296.0
C0V400 阿公店	*2.9 *31.0	*3.0 *33.0	*2.4 *3.0	*2.5 *38.0	*2.2 *16.0	*1.9 *10.0	*2.0 *63.0	*2.1 *7.0	*2.6 *11.0	*2.0 *44.0	*2.1 *22.0	*3.0 *25.0	*2.4 63.0
C0V440 鳳山	*1.6 *310.0	*1.6 *312.0	*1.2 *301.0	*1.4 *315.0	*1.2 *306.0	*1.1 *99.0	*1.2 *101.0	*1.2 *4.0	*1.3 *97.0	*1.1 *315.0	*1.1 *311.0	*1.6 *314.0	*1.3 315.0
C0V450 鳳森	*0.8 *1.0	*0.6 *3.0	*0.3 *4.0	*0.2 *6.0	*0.2 *2.0	*0.3 *9.0	*0.3 *24.0	*0.4 *23.0	*0.5 *28.0	*0.2 *6.0	*0.2 *7.0	*1.0 *4.0	*0.4 6.0
C0V490 新興	2.0 1.0	2.0 3.0	*1.5 *1.0	*1.6 *5.0	*1.4 *2.0	*1.3 *3.0	*1.5 *1.0	*1.5 *4.0	*1.7 *1.0	*1.5 *4.0	*1.5 *2.0	*2.1 *2.0	*1.6 2.0
C0V500 旗津	*1.1 *3.0	*1.2 *24.0	*0.8 *8.0	*0.8 *246.0	*0.7 *3.0	*0.7 *63.0	@	@	@	@	@	@	*0.9 3.0
C0V530 阿蓮	*1.7 *4.0	*1.9 *1.0	*1.5 *2.0	*1.6 *2.0	*1.5 *52.0	*1.6 *78.0	*1.6 *83.0	*1.5 *83.0	*1.7 *1.0	*1.3 *1.0	*1.3 *2.0	*1.8 *1.0	*1.6 1.0
C0V610 梓官	*2.6 *1.0	*2.8 *1.0	*2.2 *1.0	*2.5 *1.0	*2.2 *1.0	*2.2 *94.0	*2.4 *86.0	*2.3 *81.0	*2.7 *28.0	*2.2 *2.0	*2.0 *1.0	*2.9 *356.0	*2.4 1.0
C0V620 永安	*2.2 *2.0	*2.3 *4.0	*1.9 *2.0	*2.1 *1.0	*1.9 *130.0	*1.9 *89.0	*2.0 *92.0	*1.8 *88.0	*2.1 *90.0	*1.8 *3.0	*1.8 *2.0	*2.4 *3.0	*2.0 2.0
C0V630 茄萣	*2.0 *9.0	*2.2 *8.0	*1.4 *3.0	*1.4 *4.0	*1.3 *8.0	*1.1 *65.0	*1.3 *60.0	1.3 67.0	*1.7 *2.0	*1.6 *3.0	*1.6 *5.0	2.6 1.0	*1.6 8.0
C0V640 湖內	*3.0 *10.0	*3.1 *16.0	*2.4 *3.0	*2.5 *1.0	*2.2 *6.0	*2.0 *52.0	*2.1 *65.0	*2.0 *58.0	*2.7 *45.0	*2.3 *1.0	*2.1 *1.0	*3.2 *1.0	*2.5 1.0
C0V650 彌陀	*3.7 *6.0	*3.8 *7.0	*2.9 *26.0	*3.2 *5.0	*2.8 *2.0	*2.6 *110.0	*2.9 *114.0	*2.7 *32.0	*3.2 *2.0	*2.6 *6.0	*2.7 *9.0	*3.9 *1.0	*3.1 6.0
C0V660 岡山	*1.8 *2.0	*1.9 *1.0	*1.5 *3.0	*1.6 *1.0	*1.5 *3.0	*1.5 *107.0	*1.5 *18.0	*1.3 *115.0	*1.5 *2.0	*1.4 *5.0	*1.3 *3.0	*1.7 *3.0	*1.5 3.0
C0V670 楠梓	*2.5 *1.0	*2.6 *343.0	*1.9 *4.0	*2.1 *346.0	*1.9 *3.0	*1.8 *2.0	*2.0 *200.0	*1.9 *1.0	*2.2 *1.0	*1.9 *255.0	*1.8 *1.0	@	*2.1 1.0
C0V680 仁武	*1.7 *1.0	*1.8 *1.0	*1.5 *1.0	*1.7 *1.0	*1.5 *1.0	*1.7 *1.0	*1.7 *4.0	*1.6 *1.0	*1.8 *1.0	*1.4 *1.0	*1.3 *1.0	*1.9 *1.0	*1.6 1.0

（續 to be continued）

特殊註記請參考第ii頁說明

年Year: 2022 （續 continued） 單位：每秒公尺 UNIT：m/sec

站號及測站名稱 Station No. Name	一月 Jan.	二月 Feb.	三月 Mar.	四月 Apr.	五月 May	六月 Jun.	七月 Jul.	八月 Aug.	九月 Sep.	十月 Oct.	十一月 Nov.	十二月 Dec.	全年 Annual
COV690 鼓山	*2.2 *35.0	*2.3 *41.0	*2.1 *41.0	*2.3 *301.0	*1.9 *43.0	*2.1 *9.0	*2.1 *280.0	2.2 17.0	2.2 279.0	*1.9 *23.0	1.8 13.0	*2.4 *20.0	*2.1 41.0
COV700 三民	*1.4 *9.0	*1.5 *8.0	*1.4 *2.0	*1.7 *8.0	*1.5 *13.0	*1.9 *31.0	*1.8 *30.0	*1.7 *11.0	*1.7 *10.0	*1.4 *8.0	*1.3 *11.0	*1.6 *12.0	*1.6 8.0
COV710 苓雅	2.1 1.0	2.1 1.0	*1.8 *1.0	*1.9 *5.0	*1.6 *3.0	*1.7 *25.0	*1.9 *116.0	*1.8 *218.0	*2.1 *1.0	*1.6 *2.0	*1.6 *314.0	*2.1 *2.0	*1.9 2.0
COV720 林園	1.4 3.0	1.4 3.0	*1.5 *56.0	*1.8 *57.0	*1.4 *57.0	*1.7 *176.0	*1.8 *54.0	*1.9 *54.0	*1.8 *54.0	*1.4 *54.0	*1.3 *57.0	*1.4 *57.0	*1.6 57.0
COV730 大寮	*1.7 *329.0	*1.8 *349.0	*1.4 *1.0	*1.7 *356.0	*1.4 *21.0	*1.5 *2.0	*1.5 *22.0	*1.5 *10.0	*1.7 *9.0	*1.3 *10.0	*1.3 *355.0	*1.8 *357.0	*1.5 10.0
COV740 旗山	*1.9 *326.0	*2.2 *324.0	*1.8 *10.0	*1.9 *2.0	*1.6 *4.0	*1.7 *1.0	*1.8 *3.0	*1.8 *1.0	*1.9 *1.0	*1.5 *1.0	*1.5 *8.0	*1.9 *309.0	*1.8 1.0
COV750 路竹	*2.3 *2.0	*2.4 *3.0	*1.9 *6.0	*2.1 *2.0	*1.9 *1.0	*2.0 *246.0	*2.0 *132.0	*1.9 *61.0	*2.1 *11.0	*1.8 *1.0	*1.7 *1.0	*2.4 *6.0	*2.0 1.0
COV760 橋頭	*1.8 *24.0	*1.9 *28.0	*1.6 *27.0	*1.7 *30.0	*1.5 *24.0	*1.5 *240.0	*1.5 *106.0	*1.4 *19.0	*1.5 *5.0	*1.4 *26.0	*1.3 *17.0	*1.8 *27.0	*1.6 27.0
COV770 大社	*1.2 *335.0	*1.2 *19.0	*1.2 *3.0	*1.4 *1.0	*1.2 *1.0	*1.3 *150.0	*1.4 *149.0	*1.3 *1.0	*1.3 *9.0	*1.1 *292.0	*1.1 *1.0	*1.2 *3.0	*1.2 1.0
COV790 萬山	*2.0 *27.0	*1.9 *20.0	*2.1 *25.0	*2.0 *26.0	*1.8 *6.0	*2.1 *33.0	*1.9 *28.0	*1.9 *15.0	*1.8 *14.0	*1.6 *12.0	*1.8 *19.0	*1.9 *20.0	*1.9 20.0
COV800 六龜	*0.5 *88.0	*0.5 *3.0	*0.6 *102.0	*0.6 *271.0	*0.5 *103.0	*0.5 *18.0	*0.6 *2.0	*0.5 *270.0	*0.5 *109.0	*0.5 *2.0	*0.5 *2.0	*0.5 *0.0	*0.5 2.0
COV810 左營	2.2 325.0	2.3 297.0	*1.9 *294.0	*2.2 *294.0	*1.7 *1.0	*1.7 *57.0	*1.8 *87.0	*1.8 *5.0	*2.3 *4.0	*1.7 *11.0	*1.8 *295.0	*2.3 *4.0	*2.0 294.0
COV820 小林	0.8 6.0	0.8 35.0	0.9 36.0	0.8 23.0	0.9 33.0	*1.1 *35.0	*1.0 *36.0	1.1 21.0	1.1 14.0	*0.7 *16.0	*0.9 *8.0	0.9 40.0	*0.9 40.0
COV840 鳳鼻頭	~	~	~	~	~	~	~	~	~	~	~	*2.2 *16.0	*2.2 16.0
COV850 蚵仔寮	~	~	~	~	~	~	~	~	~	~	~	*2.9 *6.0	*2.9 6.0
COV860 南寮	~	~	~	~	~	~	~	~	~	~	~	*3.6 *14.0	*3.6 14.0
COV870 文安	~	~	~	~	~	~	~	~	~	~	~	*3.3 *22.0	*3.3 22.0
COV880 興達	~	~	~	~	~	~	~	~	~	~	~	*1.4 *2.0	*1.4 2.0
COV890 前鎮	~	~	~	~	~	~	~	~	~	~	~	*1.9 *1.0	*1.9 1.0
COV900 汕尾	~	~	~	~	~	~	~	~	~	~	~	*2.6 *40.0	*2.6 40.0
COW110 東苖	*8.2 *28.0	*9.9 *23.0	*5.2 *7.0	*5.6 *30.0	*5.9 *22.0	*4.4 *188.0	/	*3.5 *192.0	*5.4 *28.0	*10.1 *27.0	7.5 22.0	9.6 21.0	*6.8 28.0
COW120 西嶼	*10.4 *14.0	*11.9 *18.0	*6.8 *14.0	*8.1 *17.0	*7.5 *22.0	*5.2 *173.0	*4.1 *173.0	*3.2 *4.0	*6.7 *19.0	*11.8 *19.0	8.7 20.0	*13.2 *16.0	*8.1 173.0
COW130 花嶼	*6.2 *18.0	*7.0 *18.0	*4.5 *15.0	*5.0 *16.0	*4.7 *18.0	*3.2 *180.0	*3.0 *191.0	*2.6 *190.0	*4.0 *1.0	6.9 19.0	5.2 22.0	*7.5 *20.0	*5.0 18.0
COW140 金沙	*3.7 *27.0	*4.0 *30.0	*3.5 *30.0	*3.5 *8.0	*3.3 *24.0	*3.2 *187.0	*2.9 *189.0	2.0 1.0	*2.9 *6.0	*4.5 *4.0	3.5 19.0	*4.0 *32.0	*3.4 30.0
COW150 金寧	5.2 45.0	5.9 46.0	*3.5 *37.0	*4.3 *46.0	*4.2 *48.0	*3.7 *200.0	*3.3 *197.0	2.3 211.0	*3.6 *44.0	*6.6 *34.0	4.9 39.0	5.9 47.0	*4.5 211.0
COW160 烏坵	*14.1 *32.0	*15.8 *33.0	*9.8 *26.0	*10.7 *33.0	*10.2 *33.0	*6.3 *208.0	*5.2 *212.0	*4.4 *219.0	*7.8 *32.0	*20.9 *28.0	*9.7 *13.0	*16.1 *27.0	*10.9 33.0
COW170 東引	*6.6 *30.0	*7.5 *12.0	@	@	@	@	@	@	@	@	@	@	*7.1 30.0
COX050 東河	*2.4 *11.0	2.8 16.0	1.9 1.0	2.1 7.0	*1.8 *1.0	*1.7 *184.0	*1.6 *17.0	*1.3 *352.0	*1.9 *3.0	*1.7 *8.0	*1.6 *1.0	*2.8 *31.0	*2.0 1.0
COX060 下營	2.5 6.0	2.8 8.0	*2.3 *4.0	2.5 1.0	*2.0 *1.0	*1.8 *145.0	*1.9 *108.0	1.5 3.0	2.5 3.0	2.5 2.0	1.9 3.0	*2.7 *3.0	*2.2 145.0
COX080 佳里	*3.0 *11.0	*3.4 *8.0	2.1 16.0	2.6 8.0	*2.2 *15.0	*2.0 *139.0	*2.1 *149.0	1.9 101.0	2.4 2.0	*2.5 *10.0	*2.0 *15.0	*3.7 *19.0	*2.5 15.0
COX100 臺南市北區	*3.0 *355.0	*3.2 *354.0	*2.3 *2.0	*2.4 *1.0	*2.2 *354.0	*2.0 *237.0	*2.1 *43.0	*1.9 *2.0	*2.5 *1.0	*2.4 *1.0	*2.2 *1.0	*3.3 *355.0	*2.5 1.0
COX110 臺南市南區	*2.7 *27.0	*2.8 *33.0	*2.1 *8.0	*2.3 *2.0	*2.0 *27.0	*1.9 *137.0	*2.0 *135.0	*1.8 *103.0	*2.3 *1.0	*2.1 *11.0	*1.9 *29.0	*2.9 *27.0	*2.2 27.0

（續 to be continued）

特殊註記請參考第ii頁說明

單位：每秒公尺
年Year: 2022 (續 continued) UNIT：m/sec

站號及測站名稱 Station No. Name	一月 Jan.	二月 Feb.	三月 Mar.	四月 Apr.	五月 May	六月 Jun.	七月 Jul.	八月 Aug.	九月 Sep.	十月 Oct.	十一月 Nov.	十二月 Dec.	全年 Annual
C0X120 麻豆	*2.8 *357.0	*3.0 *347.0	*2.1 *345.0	*2.3 *344.0	*2.1 *346.0	*2.0 *136.0	*2.0 *150.0	*1.7 *136.0	*2.3 *1.0	*2.2 *348.0	*2.0 *347.0	*3.1 *356.0	*2.3 347.0
C0X130 官田	*2.0 *5.0	*2.1 *1.0	*1.6 *3.0	*1.7 *1.0	*1.6 *4.0	*1.6 *184.0	*1.6 *170.0	*1.4 *1.0	*1.6 *12.0	*1.5 *2.0	*1.4 *1.0	*2.1 *4.0	*1.7 1.0
C0X140 西港	*1.2 *2.0	*1.3 *2.0	*1.1 *2.0	*1.2 *2.0	*1.2 *31.0	*1.4 *109.0	*1.3 *68.0	*1.2 *47.0	*1.0 *5.0	*1.0 *1.0	*0.9 *3.0	*1.3 *5.0	*1.2 2.0
C0X150 安定	*2.8 *3.0	*3.0 *8.0	*2.1 *2.0	*2.1 *4.0	*1.8 *15.0	*1.7 *146.0	*1.6 *141.0	*1.4 *121.0	*2.0 *17.0	*2.1 *14.0	*1.9 *12.0	*3.2 *12.0	*2.1 12.0
C0X160 仁德	*2.6 *348.0	*2.7 *1.0	*2.1 *22.0	*2.2 *212.0	*2.0 *31.0	*2.0 *110.0	*2.0 *116.0	*1.7 *31.0	*2.2 *1.0	*2.0 *2.0	*2.0 *1.0	*2.8 *353.0	*2.2 1.0
C0X170 關廟	*1.7 *36.0	*1.7 *36.0	*1.3 *36.0	*1.4 *36.0	*1.3 *33.0	*1.3 *141.0	*1.2 *43.0	*1.1 *39.0	*1.4 *35.0	*1.2 *34.0	*1.1 *34.0	*1.7 *35.0	*1.4 36.0
C0X180 山上	*0.9 *348.0	*1.1 *351.0	*0.9 *342.0	*0.9 *232.0	*0.9 *343.0	*1.2 *96.0	*1.0 *1.0	*0.9 *90.0	*0.8 *88.0	*0.5 *351.0	*0.5 *1.0	*0.7 *353.0	*0.9 351.0
C0X190 安平	*3.1 *19.0	*3.3 *19.0	*2.3 *18.0	*2.3 *13.0	*2.1 *133.0	*1.6 *132.0	*1.5 *133.0	1.3 130.0	1.6 12.0	*1.8 *24.0	1.7 1.0	*2.9 *27.0	*2.1 133.0
C0X200 左鎮	*1.4 *311.0	*1.5 *2.0	*1.2 *263.0	*1.4 *296.0	*1.1 *308.0	*1.0 *1.0	*1.0 *17.0	*1.0 *10.0	*1.3 *23.0	*1.1 *281.0	*1.1 *289.0	*1.5 *299.0	*1.2 311.0
C0X210 白河	2.2 2.0	2.5 1.0	1.9 10.0	*1.9 *2.0	*1.7 *306.0	*1.8 *147.0	*1.7 *149.0	1.5 5.0	*1.9 *1.0	1.7 3.0	1.6 346.0	*2.3 *5.0	*1.9 346.0
C0X220 學甲	*3.1 *16.0	*3.4 *29.0	*2.2 *4.0	*2.5 *30.0	*2.3 *6.0	*2.3 *170.0	*2.2 *159.0	*1.7 *149.0	*2.5 *6.0	*2.6 *18.0	*2.1 *15.0	*3.6 *19.0	*2.5 6.0
C0X230 鹽水	*3.0 *1.0	3.4 1.0	*2.5 *4.0	*2.7 *1.0	2.4 3.0	*2.1 *158.0	2.0 34.0	1.7 2.0	*2.8 *1.0	2.6 1.0	*2.1 *2.0	*3.3 *10.0	*2.5 1.0
C0X240 關子嶺	*0.6 *4.0	*0.5 *332.0	*0.7 *4.0	*0.6 *1.0	*0.7 *171.0	0.9 179.0	*0.8 *176.0	*0.7 *163.0	*0.7 *4.0	*0.4 *193.0	*0.5 *6.0	0.6 178.0	*0.6 4.0
C0X250 新營	*2.4 *14.0	2.7 13.0	*1.7 *11.0	1.9 11.0	*1.6 *10.0	*1.5 *179.0	*1.4 *41.0	1.1 18.0	*1.7 *353.0	*1.8 *10.0	*1.5 *354.0	*2.7 *2.0	*1.8 10.0
C0X260 後壁	2.4 28.0	*2.7 *26.0	*2.0 *28.0	2.1 1.0	*1.9 *1.0	*1.9 *196.0	1.9 278.0	1.5 2.0	*2.0 *1.0	*1.8 *15.0	*1.7 *6.0	*2.6 *12.0	*2.0 1.0
C0X280 將軍	4.3 34.0	*4.6 *25.0	3.1 7.0	3.4 24.0	*2.9 *21.0	*2.5 *153.0	*2.4 *61.0	2.0 121.0	*3.2 *1.0	3.5 25.0	*2.9 *1.0	*5.0 *27.0	*3.3 1.0
C0X290 北門	*5.2 *23.0	*5.5 *19.0	3.5 21.0	3.5 26.0	*3.4 *1.0	*2.7 *147.0	*2.6 *284.0	2.2 61.0	*3.5 *1.0	*4.3 *18.0	3.6 25.0	*5.9 *26.0	*3.8 1.0
C0X300 鹿寮	0.7 29.0	0.8 22.0	0.7 20.0	0.7 1.0	0.6 6.0	*0.7 *38.0	0.5 25.0	*0.5 *39.0	0.6 8.0	0.4 1.0	0.5 3.0	0.7 15.0	*0.6 1.0
C0X310 七股	*5.9 *23.0	*6.2 *24.0	*4.2 *2.0	*4.3 *3.0	3.8 1.0	*2.4 *137.0	*2.5 *186.0	2.2 168.0	*4.1 *3.0	4.6 26.0	4.2 5.0	6.6 23.0	*4.2 3.0
C0X320 柳營	2.8 3.0	3.2 5.0	*2.4 *1.0	*2.6 *2.0	*2.4 *1.0	*2.6 *147.0	*2.4 *149.0	*1.8 *2.0	*2.5 *5.0	*2.1 *5.0	*2.0 *1.0	*3.1 *3.0	*2.5 1.0
C0Z020 明里	3.6 13.0	3.6 24.0	2.8 9.0	3.1 5.0	2.7 21.0	*2.3 *2.0	2.6 15.0	2.0 7.0	2.5 18.0	*4.1 *21.0	3.1 15.0	4.2 18.0	*3.1 18.0
C0Z050 佳心	*0.3 *142.0	0.3 143.0	0.3 157.0	0.2 143.0	0.1 138.0	*0.3 *146.0	*0.3 *154.0	*0.3 *97.0	*0.3 *142.0	*0.3 *152.0	0.3 143.0	0.3 0.0	*0.3 143.0
C0Z061 玉里	0.6 317.0	0.7 98.0	0.7 314.0	0.7 324.0	0.6 323.0	*0.6 *329.0	0.7 112.0	*0.6 *110.0	*0.6 *114.0	0.8 318.0	0.5 313.0	0.7 317.0	*0.6 317.0
C0Z070 舞鶴	*1.1 *1.0	1.1 10.0	0.9 352.0	1.0 14.0	*1.0 *1.0	0.7 1.0	0.4 3.0	0.4 3.0	0.6 1.0	1.5 1.0	1.2 355.0	1.5 13.0	*0.9 3.0
C0Z080 富源	0.9 2.0	0.9 1.0	0.6 1.0	0.6 1.0	*0.6 *2.0	*0.5 *354.0	0.5 3.0	0.4 4.0	0.4 1.0	*0.5 *1.0	0.5 4.0	0.9 351.0	*0.6 4.0
C0Z100 東華	0.4 1.0	0.6 61.0	0.4 10.0	*0.5 *42.0	*0.3 *10.0	0.4 4.0	0.5 12.0	0.6 218.0	0.6 57.0	0.5 5.0	0.3 3.0	0.4 0.0	*0.5 218.0
C0Z150 吉安光華	1.7 13.0	2.5 6.0	1.8 220.0	2.3 6.0	1.7 61.0	1.7 30.0	1.9 146.0	1.7 131.0	2.3 54.0	3.4 20.0	2.5 215.0	3.3 22.0	2.2 6.0
C0Z160 鳳林	*0.7 *2.0	0.8 3.0	0.7 5.0	0.8 3.0	0.7 1.0	0.8 3.0	0.8 3.0	0.7 18.0	0.8 2.0	1.2 7.0	*1.0 *3.0	1.2 69.0	*0.8 69.0
C0Z170 卓溪	0.7 55.0	0.8 57.0	0.8 25.0	0.7 18.0	0.6 49.0	0.5 26.0	0.6 14.0	0.5 20.0	*0.7 *50.0	0.9 40.0	*0.9 *10.0	*1.9 *3.0	*0.8 57.0
C0Z180 新城	1.2 346.0	*1.7 *41.0	1.3 31.0	1.4 169.0	1.2 3.0	1.1 21.0	1.1 2.0	1.1 75.0	*1.5 *49.0	2.1 4.0	1.4 6.0	1.8 45.0	*1.4 346.0
C0Z190 富世	1.1 115.0	*1.2 *114.0	1.3 306.0	1.4 95.0	0.9 126.0	1.5 307.0	1.5 113.0	1.6 119.0	1.6 302.0	1.5 104.0	1.1 307.0	1.2 310.0	*1.3 307.0
C0Z200 萬榮	*0.9 *24.0	1.1 28.0	1.0 8.0	1.1 50.0	0.9 43.0	1.0 38.0	1.0 6.0	1.1 30.0	1.1 54.0	*1.4 *20.0	1.0 29.0	1.1 45.0	*1.1 54.0

(續 to be continued)

特殊註記請參考第ii頁說明

2.15 平均風速及最多風向 Mean Wind Speed and Prevailing Wind Direction

年Year: 2022 （續 continued） 單位：每秒公尺 UNIT：m/sec

站號及測站名稱 Station No. Name	一月 Jan.	二月 Feb.	三月 Mar.	四月 Apr.	五月 May	六月 Jun.	七月 Jul.	八月 Aug.	九月 Sep.	十月 Oct.	十一月 Nov.	十二月 Dec.	全年 Annual
C0Z210 瑞穗	0.8	0.9	0.9	1.0	0.9	*0.8	0.8	0.7	*0.7	1.1	0.9	0.9	*0.9
	1.0	1.0	1.0	1.0	1.0	*1.0	1.0	2.0	*2.0	3.0	3.0	1.0	3.0
C0Z220 和平林道	0.8	1.0	0.8	*0.8	0.5	*0.9	*1.0	*1.0	1.2	*1.1	*0.8	1.3	*0.9
	256.0	257.0	257.0	*3.0	64.0	*256.0	*255.0	*258.0	257.0	*254.0	*258.0	254.0	257.0
C0Z230 和平	4.9	6.1	4.6	*4.9	3.3	*3.3	*3.3	*4.0	5.1	*5.8	*4.5	7.7	*4.8
	2.0	2.0	9.0	*20.0	18.0	*296.0	*190.0	*193.0	26.0	*13.0	*2.0	8.0	296.0
C0Z250 瑞穗林道	*0.3	*0.3	*0.3	*0.3	*0.2	*0.3	*0.4	*0.4	*0.4	*0.7	*0.3	0.3	*0.4
	*129.0	*299.0	*6.0	*17.0	*313.0	*96.0	*99.0	*93.0	*131.0	*90.0	*2.0	0.0	313.0
C0Z270 蕃薯寮	*1.7	1.6	1.0	1.1	0.5	0.4	0.4	0.6	0.9	2.0	*1.1	1.8	*1.1
	*1.0	45.0	70.0	34.0	13.0	71.0	73.0	77.0	42.0	40.0	*46.0	30.0	77.0
C0Z280 德武	0.5	0.6	0.6	0.7	0.5	*0.7	1.0	*1.0	*0.9	0.8	0.5	0.7	*0.7
	27.0	4.0	32.0	63.0	76.0	*10.0	96.0	*52.0	*57.0	15.0	92.0	0.0	96.0
C0Z290 赤柯山	0.9	1.0	1.0	1.1	0.9	1.1	1.3	1.3	1.1	1.2	1.0	1.0	1.1
	1.0	5.0	1.0	3.0	1.0	149.0	55.0	109.0	3.0	42.0	5.0	1.0	1.0
C0Z300 東里	0.6	0.7	0.7	0.9	0.5	0.3	0.8	*1.1	1.1	1.5	1.0	1.3	*0.9
	11.0	11.0	13.0	15.0	79.0	79.0	78.0	*6.0	9.0	10.0	8.0	11.0	11.0
C0Z310 清水斷崖	0.8	0.9	0.9	*1.0	0.6	X	0.9	1.0	1.1	1.1	0.8	1.0	*0.9
	3.0	2.0	1.0	*10.0	4.0		1.0	2.0	4.0	3.0	11.0	1.0	1.0
C0Z320 清水林道	*0.3	*0.5	0.6	0.6	0.3	*0.7	0.9	0.9	0.7	0.5	0.4	0.4	*0.6
	*65.0	*44.0	66.0	56.0	64.0	*61.0	54.0	56.0	48.0	29.0	48.0	0.0	56.0
C0Z330 安通山	1.0	1.1	0.7	0.8	0.6	*0.6	0.7	0.7	0.8	1.4	0.7	1.0	*0.8
	348.0	1.0	5.0	350.0	1.0	*1.0	1.0	2.0	8.0	5.0	3.0	358.0	5.0

特殊註記請參考第ii頁說明

2.16 最大風速 Maximum Wind Speed

單位：每秒公尺
UNIT：m/sec

年Year: 2022

站號及測站名稱 Station No. Name	一月 Jan.	二月 Feb.	三月 Mar.	四月 Apr.	五月 May	六月 Jun.	七月 Jul.	八月 Aug.	九月 Sep.	十月 Oct.	十一月 Nov.	十二月 Dec.	全年 Annual
466880 板橋	6.1 70.0 4	6.1 80.0 6	6.7 70.0 8	6.3 70.0 16	6.3 70.0 18	7.1 210.0 5	6.3 220.0 16	5.2 70.0 31	7.3 220.0 4	7.0 80.0 5	6.3 70.0 6	6.0 80.0 25	7.3 220.0 Sep.4
466900 淡水	5.7 30.0 28	5.7 340.0 7	6.8 20.0 31	6.2 30.0 29	5.4 30.0 19	6.1 20.0 11	5.2 300.0 19	4.9 20.0 31	6.5 330.0 4	6.3 20.0 15	6.1 20.0 30	6.2 10.0 17	6.8 20.0 Mar.31
466910 鞍部	9.2 350.0 30	10.7 350.0 7	11.3 360.0 7	8.9 340.0 14	7.8 170.0 3	7.1 190.0 30	7.5 360.0 29	7.9 190.0 23	14.7 350.0 4	10.5 340.0 17	8.1 170.0 2	10.6 350.0 17	14.7 350.0 Sep.4
466920 臺北	5.9 90.0 20	7.2 320.0 7	5.8 120.0 9	6.0 90.0 16	5.4 90.0 4	8.5 290.0 24	6.6 120.0 1	7.6 160.0 25	6.6 310.0 13	6.1 90.0 27	6.0 80.0 14	5.8 80.0 19	8.5 290.0 Jun.24
466930 竹子湖	9.2 20.0 28	9.1 30.0 17	8.9 20.0 28	8.4 20.0 4	10.2 20.0 16	5.3 20.0 8	3.6 10.0 4	5.7 20.0 17	6.9 20.0 6	7.8 20.0 21	8.7 20.0 4	10.8 20.0 15	10.8 20.0 Dec.15
466940 基隆	10.5 10.0 11	11.6 360.0 23	9.0 40.0 26	11.5 360.0 2	8.8 360.0 1	8.7 230.0 6	8.3 360.0 29	8.4 140.0 24	13.0 10.0 2	12.5 20.0 16	9.1 20.0 30	12.3 10.0 17	13.0 10.0 Sep.2
466950 彭佳嶼	16.4 360.0 11	21.4 160.0 7	17.9 160.0 25	14.3 10.0 14	14.8 270.0 30	21.2 270.0 6	16.2 260.0 16	17.5 160.0 15	24.0 270.0 4	18.8 40.0 17	16.0 40.0 30	19.7 10.0 17	24.0 270.0 Sep.4
466990 花蓮	12.0 50.0 11	11.7 40.0 20	10.8 50.0 7	10.8 40.0 1	8.4 50.0 15	9.0 180.0 24	9.5 170.0 19	10.4 180.0 24	12.1 60.0 2	11.8 50.0 10	11.1 50.0 23	11.3 40.0 17	12.1 60.0 Sep.2
467050 新屋	13.3 40.0 28	14.2 50.0 20	13.4 50.0 31	14.1 50.0 1	13.1 40.0 18	13.7 230.0 6	11.8 240.0 17	9.3 40.0 31	13.2 20.0 3	15.2 60.0 19	14.2 50.0 5	14.0 50.0 31	15.2 60.0 Oct.19
467060 蘇澳	8.6 70.0 11	9.2 80.0 16	8.9 10.0 7	8.4 140.0 10	6.8 10.0 1	9.9 160.0 29	9.5 150.0 31	9.9 150.0 8	*10.1 *70.0 6	14.7 90.0 31	8.5 90.0 14	10.4 70.0 7	*14.7 90.0 Oct.31
467080 宜蘭	7.7 300.0 13	9.5 310.0 7	8.3 300.0 7	7.6 340.0 14	6.7 320.0 20	8.0 150.0 29	7.3 320.0 29	8.6 150.0 24	11.8 300.0 4	9.1 40.0 17	6.9 340.0 8	8.5 310.0 21	11.8 300.0 Sep.4
467110 金門	8.6 70.0 6	9.0 60.0 20	10.5 70.0 31	11.5 90.0 15	9.3 230.0 13	7.8 190.0 5	9.0 240.0 6	7.4 90.0 24	9.0 60.0 6	10.4 60.0 24	11.4 60.0 30	8.8 50.0 11	11.5 90.0 Apr.15
467270 田中	7.4 10.0 30	6.1 350.0 20	7.3 360.0 7	6.0 110.0 23	5.0 360.0 1	7.7 160.0 29	8.5 350.0 7	8.3 40.0 19	8.7 10.0 1	6.5 350.0 17	4.9 360.0 30	7.4 10.0 17	8.7 10.0 Sep.1
467300 東吉島	18.8 10.0 30	24.3 40.0 20	17.3 40.0 7	20.1 40.0 1	17.6 40.0 1	14.9 200.0 25	12.6 240.0 5	14.8 160.0 19	19.2 10.0 2	24.5 40.0 18	22.9 30.0 1	23.1 30.0 17	24.5 40.0 Oct.18
467350 澎湖	8.6 10.0 6	11.0 20.0 20	8.1 10.0 31	9.6 10.0 1	7.8 20.0 1	6.5 180.0 5	7.1 180.0 20	6.8 160.0 19	9.5 350.0 2	11.5 20.0 17	11.2 20.0 1	10.2 10.0 17	11.5 20.0 Oct.17
467410 臺南	9.4 10.0 30	9.4 10.0 20	10.7 10.0 7	8.5 210.0 25	7.9 190.0 24	9.6 200.0 8	10.1 200.0 20	9.1 190.0 19	10.9 350.0 3	8.9 10.0 31	7.3 10.0 26	11.2 10.0 17	11.2 10.0 Dec.17
467420 永康	9.5 360.0 30	9.0 10.0 14	12.3 360.0 7	9.2 210.0 25	7.9 10.0 2	10.2 210.0 8	8.6 190.0 20	8.7 170.0 19	12.0 340.0 3	9.4 360.0 31	7.3 360.0 30	11.7 10.0 17	12.3 360.0 Mar.7
467440 高雄	5.8 320.0 13	@	@	@	@	@	@	@	@	@	@	@	*5.8 320.0 Jan.13
467441 高雄	*3.8 *270.0 26	4.7 260.0 26	6.8 160.0 25	6.1 150.0 26	5.1 300.0 20	5.2 270.0 8	5.3 160.0 20	5.6 140.0 3	5.2 290.0 4	4.8 260.0 28	4.5 260.0 17	4.8 300.0 26	*6.8 160.0 Mar.25
467480 嘉義	7.9 10.0 30	7.2 20.0 14	8.7 360.0 7	7.3 240.0 26	7.9 240.0 30	9.3 240.0 29	7.8 240.0 2	7.6 60.0 4	8.1 360.0 2	6.2 10.0 31	4.8 360.0 26	8.6 360.0 17	9.3 240.0 Jun.29
467490 臺中	5.8 20.0 30	5.2 10.0 4	5.0 30.0 7	4.8 20.0 1	5.3 20.0 1	4.8 190.0 5	4.9 250.0 4	4.4 260.0 3	7.5 20.0 1	5.4 20.0 17	4.6 20.0 1	6.9 20.0 17	7.5 20.0 Sep.1
467530 阿里山	4.2 130.0 22	4.3 330.0 23	4.1 160.0 13	4.7 160.0 25	4.2 260.0 13	4.6 150.0 9	4.1 150.0 5	6.5 300.0 25	5.8 350.0 3	3.9 90.0 30	3.9 150.0 29	4.3 150.0 8	6.5 300.0 Aug.25
467540 大武	7.6 30.0 11	7.6 30.0 23	7.1 30.0 7	7.6 30.0 1	6.5 30.0 1	5.7 190.0 1	5.7 160.0 6	6.3 30.0 24	7.0 30.0 24	8.8 30.0 29	7.4 30.0 1	7.8 30.0 14	8.8 30.0 Oct.29
467550 玉山	20.9 200.0 22	15.3 250.0 20	15.0 280.0 17	14.4 200.0 23	15.1 270.0 14	13.6 270.0 5	12.1 140.0 20	24.6 110.0 24	13.8 130.0 26	20.3 110.0 16	16.8 170.0 1	10.9 280.0 14	24.6 110.0 Aug.24
467571 新竹	6.5 30.0 6	6.7 30.0 20	6.6 360.0 26	6.9 30.0 1	6.5 280.0 30	6.6 280.0 14	5.8 280.0 17	5.2 20.0 31	5.8 20.0 1	8.2 70.0 11	7.3 60.0 1	7.1 30.0 31	8.2 70.0 Oct.11
467590 恆春	10.0 40.0 6	13.5 40.0 20	9.6 50.0 29	10.9 40.0 1	9.2 30.0 2	7.2 70.0 30	6.2 40.0 1	7.5 80.0 24	10.4 280.0 4	14.4 40.0 18	14.2 50.0 1	12.4 30.0 14	14.4 40.0 Oct.18
467610 成功	9.6 50.0 18	9.5 40.0 16	9.8 40.0 31	8.4 30.0 1	8.4 40.0 3	6.8 30.0 16	5.4 30.0 3	5.6 40.0 31	9.2 30.0 2	11.4 30.0 17	11.7 40.0 1	11.5 30.0 11	11.7 40.0 Nov.1
467620 蘭嶼	24.5 30.0 29	20.0 30.0 23	20.6 30.0 28	22.1 30.0 2	19.8 30.0 1	15.5 250.0 5	17.3 250.0 16	13.6 100.0 23	25.0 250.0 4	27.7 30.0 17	29.7 30.0 1	27.8 30.0 11	29.7 30.0 Nov.1
467650 日月潭	5.6 160.0 29	4.6 200.0 20	3.9 280.0 23	7.4 150.0 23	4.6 160.0 28	7.5 220.0 21	4.3 280.0 20	7.4 130.0 23	4.1 150.0 7	5.6 150.0 16	5.0 170.0 26	3.7 190.0 17	7.5 220.0 Jun.21
467660 臺東	6.8 50.0 11	7.1 40.0 23	6.8 40.0 7	7.0 40.0 1	5.9 200.0 31	5.9 200.0 13	4.8 200.0 14	4.3 80.0 23	7.6 260.0 4	6.9 50.0 10	6.5 60.0 30	6.5 60.0 11	7.6 260.0 Sep.4
467770 梧棲	14.0 350.0 6	15.5 350.0 19	11.3 350.0 7	14.4 350.0 1	10.5 350.0 18	8.6 230.0 14	10.1 230.0 4	@	@	@	@	@	*15.5 350.0 Feb.19
467990 馬祖	8.8 20.0 21	10.7 10.0 22	11.7 220.0 26	10.9 220.0 26	10.7 220.0 29	12.2 200.0 5	10.8 210.0 21	9.1 200.0 25	9.6 290.0 5	11.1 20.0 31	10.8 10.0 1	9.4 10.0 14	12.2 200.0 Jun.5

特殊註記請參考第ii頁說明

2.17 最大陣風風速 Gust

單位：每秒公尺
UNIT：m/sec

年Year: 2022

站號及測站名稱 Station No. Name	一月 Jan.	二月 Feb.	三月 Mar.	四月 Apr.	五月 May	六月 Jun.	七月 Jul.	八月 Aug.	九月 Sep.	十月 Oct.	十一月 Nov.	十二月 Dec.	全年 Annual
466880 板橋	14.6 100.0 28	13.0 50.0 6	12.6 100.0 8	16.9 80.0 1	11.6 70.0 18	14.8 210.0 13	12.0 230.0 16	10.9 210.0 8	14.7 240.0 4	15.1 80.0 31	13.8 80.0 30	12.8 80.0 6	16.9 80.0 Apr.1
466900 淡水	16.4 120.0 31	13.8 320.0 7	13.8 20.0 31	14.9 120.0 8	14.1 100.0 18	13.7 300.0 5	12.5 110.0 1	12.3 170.0 23	18.4 320.0 12	14.7 20.0 17	13.6 140.0 9	14.0 50.0 17	18.4 320.0 Sep.12
466910 鞍部	20.3 170.0 20	19.9 100.0 17	18.9 340.0 7	20.5 340.0 14	19.1 120.0 3	18.2 110.0 6	14.7 160.0 1	16.2 160.0 24	26.5 350.0 3	24.1 330.0 17	19.3 150.0 2	19.2 340.0 17	26.5 350.0 Sep.3
466920 臺北	16.1 70.0 28	14.9 340.0 7	14.3 80.0 27	14.0 80.0 6	13.5 70.0 19	24.2 180.0 24	13.4 280.0 16	13.9 50.0 1	17.6 280.0 4	14.6 110.0 25	15.1 80.0 30	13.6 80.0 19	24.2 180.0 Jun.24
466930 竹子湖	17.3 20.0 18	18.5 10.0 6	19.8 10.0 27	18.4 360.0 1	18.3 10.0 16	14.2 340.0 14	9.0 100.0 1	10.6 350.0 17	18.3 10.0 4	18.5 220.0 16	16.2 360.0 30	19.7 50.0 15	19.8 10.0 Mar.27
466940 基隆	16.9 10.0 30	19.5 110.0 20	17.8 360.0 7	19.5 10.0 2	13.9 10.0 1	17.5 200.0 6	13.2 160.0 1	16.7 140.0 24	21.0 350.0 3	20.4 360.0 17	16.2 350.0 30	20.6 360.0 17	21.0 350.0 Sep.3
466950 彭佳嶼	23.7 360.0 11	28.8 160.0 7	23.7 350.0 7	21.7 350.0 15	20.2 90.0 3	27.0 260.0 6	20.3 260.0 16	22.1 170.0 15	29.2 270.0 4	27.7 30.0 17	24.5 30.0 30	28.3 360.0 17	29.2 270.0 Sep.4
466990 花蓮	20.2 220.0 11	22.1 40.0 23	18.0 50.0 7	18.6 150.0 1	14.7 60.0 15	14.1 190.0 24	15.0 170.0 20	14.9 170.0 24	21.7 20.0 3	20.6 40.0 18	19.0 30.0 30	20.2 50.0 17	22.1 40.0 Feb.23
467050 新屋	21.6 40.0 28	25.6 50.0 20	21.0 30.0 31	22.8 60.0 1	20.8 40.0 18	23.3 230.0 6	18.1 250.0 17	15.9 40.0 31	20.6 20.0 2	23.5 50.0 17	22.3 50.0 1	23.8 60.0 31	25.6 50.0 Feb.20
467060 蘇澳	23.7 30.0 11	20.2 40.0 20	21.9 70.0 18	18.6 40.0 15	16.0 70.0 26	19.0 140.0 29	13.4 150.0 31	17.6 170.0 24	*22.7 *50.0 1	21.9 20.0 17	17.1 30.0 30	21.6 20.0 18	*23.7 30.0 Jan.11
467080 宜蘭	13.2 140.0 22	16.6 310.0 7	14.1 320.0 18	11.8 360.0 14	12.4 310.0 20	14.0 150.0 29	12.1 310.0 29	17.2 110.0 24	19.0 320.0 4	15.5 60.0 31	11.8 300.0 25	15.1 310.0 21	19.0 320.0 Sep.4
467110 金門	17.0 20.0 20	19.5 60.0 20	21.2 60.0 31	20.1 80.0 15	15.5 60.0 14	12.8 210.0 6	13.5 220.0 17	13.0 60.0 24	14.8 60.0 6	22.0 40.0 18	20.6 50.0 30	17.4 50.0 11	22.0 40.0 Oct.18
467270 田中	13.9 340.0 30	11.8 350.0 14	14.5 340.0 7	11.9 110.0 23	11.7 220.0 31	14.9 170.0 29	14.7 10.0 7	13.6 50.0 19	16.3 350.0 1	13.3 360.0 17	8.5 20.0 30	15.1 360.0 17	16.3 350.0 Sep.1
467300 東吉島	26.6 30.0 6	32.8 30.0 20	24.7 20.0 7	27.4 30.0 2	24.6 20.0 1	18.9 200.0 25	18.3 240.0 5	19.5 160.0 19	26.6 40.0 1	33.3 40.0 17	32.0 30.0 1	31.0 40.0 17	33.3 40.0 Oct.17
467350 澎湖	19.6 10.0 31	24.8 350.0 20	20.6 20.0 31	21.9 350.0 1	19.7 30.0 25	13.2 240.0 11	13.3 180.0 5	12.9 130.0 19	17.5 340.0 2	24.7 20.0 17	22.8 40.0 1	23.4 350.0 17	24.8 350.0 Feb.20
467410 臺南	18.2 10.0 30	17.9 10.0 14	18.6 360.0 7	15.2 210.0 25	14.0 40.0 2	19.4 200.0 8	15.8 200.0 20	14.7 190.0 4	19.4 10.0 1	15.7 360.0 31	14.1 10.0 26	19.7 360.0 17	19.7 360.0 Dec.17
467420 永康	16.5 10.0 30	18.7 20.0 7	22.6 130.0 7	15.3 210.0 25	14.3 180.0 27	18.2 220.0 8	14.3 190.0 4	14.2 360.0 16	19.5 330.0 3	14.3 350.0 31	11.7 340.0 30	19.7 10.0 17	22.6 130.0 Mar.7
467440 高雄	12.4 300.0 13	@	@	@	@	@	@	@	@	@	@	@	*12.4 300.0 Jan.13
467441 高雄	*10.4 *290.0 30	10.2 320.0 14	15.7 160.0 25	13.9 170.0 25	11.9 260.0 14	12.2 210.0 8	12.2 170.0 20	12.6 170.0 24	13.1 310.0 3	8.5 310.0 4	8.4 290.0 26	8.5 20.0 17	*15.7 160.0 Mar.25
467480 嘉義	15.6 10.0 30	13.1 10.0 7	14.8 360.0 7	12.7 20.0 23	15.3 200.0 27	17.8 240.0 29	12.2 240.0 2	16.4 40.0 4	14.9 360.0 2	12.6 10.0 17	8.6 10.0 30	14.5 350.0 17	17.8 240.0 Jun.29
467490 臺中	14.1 20.0 30	12.9 10.0 19	14.5 20.0 7	11.0 40.0 1	12.1 190.0 26	11.9 260.0 25	10.8 230.0 4	11.3 260.0 3	20.0 20.0 1	11.4 10.0 31	9.7 330.0 30	17.3 30.0 17	20.0 20.0 Sep.1
467530 阿里山	17.8 130.0 28	13.3 110.0 4	9.5 150.0 28	10.0 210.0 25	11.3 280.0 13	10.6 230.0 7	8.9 80.0 30	13.6 270.0 25	15.7 340.0 3	9.2 70.0 15	7.0 90.0 26	9.9 270.0 17	17.8 130.0 Jan.28
467540 大武	15.1 50.0 6	14.7 40.0 20	15.4 360.0 7	15.7 40.0 1	13.0 40.0 1	13.8 240.0 20	9.7 40.0 13	13.6 350.0 24	14.1 230.0 4	17.3 40.0 17	16.2 40.0 30	15.1 50.0 17	17.3 40.0 Oct.17
467550 玉山	30.2 200.0 22	29.2 230.0 20	26.1 260.0 7	24.6 230.0 23	26.1 280.0 13	24.3 260.0 9	14.4 270.0 14	31.1 110.0 24	17.7 310.0 3	27.1 120.0 16	20.2 220.0 1	21.3 290.0 18	31.1 110.0 Aug.24
467571 新竹	14.7 50.0 19	17.8 360.0 20	15.1 70.0 8	17.7 20.0 1	16.2 290.0 30	16.6 270.0 13	12.4 300.0 17	10.5 30.0 31	15.4 10.0 2	20.8 60.0 19	17.4 40.0 1	17.6 40.0 31	20.8 60.0 Oct.19
467590 恆春	22.5 140.0 7	30.3 40.0 20	20.4 360.0 29	24.4 80.0 4	21.9 40.0 2	14.0 70.0 30	11.9 280.0 3	15.3 50.0 24	19.8 280.0 4	29.7 60.0 18	31.3 60.0 1	27.0 50.0 11	31.3 60.0 Nov.1
467610 成功	16.4 60.0 18	18.6 90.0 23	17.6 160.0 7	19.1 270.0 1	14.9 360.0 3	13.1 170.0 13	9.5 220.0 6	10.3 160.0 23	19.0 40.0 2	22.9 40.0 17	20.9 40.0 30	20.9 20.0 11	22.9 40.0 Oct.17
467620 蘭嶼	32.7 40.0 18	31.8 20.0 24	29.1 40.0 7	31.4 40.0 1	27.9 30.0 3	28.4 260.0 5	27.0 260.0 16	21.2 70.0 23	41.1 250.0 4	36.8 40.0 17	37.7 20.0 1	36.4 20.0 17	41.1 250.0 Sep.4
467650 日月潭	9.9 230.0 22	7.6 180.0 20	8.7 280.0 23	11.1 170.0 26	9.4 160.0 28	18.6 160.0 21	9.2 260.0 20	14.4 250.0 25	10.3 320.0 3	10.2 150.0 16	8.8 160.0 26	6.9 180.0 17	18.6 160.0 Jun.21
467660 臺東	15.0 60.0 11	15.7 20.0 23	16.7 60.0 31	16.8 30.0 1	13.5 40.0 1	13.9 190.0 13	9.0 220.0 14	8.9 40.0 1	19.0 270.0 4	16.8 50.0 19	14.9 50.0 30	15.7 60.0 11	19.0 270.0 Sep.4
467770 梧棲	22.0 350.0 6	27.0 350.0 20	19.1 350.0 31	23.5 350.0 1	18.5 350.0 1	14.0 190.0 5	16.3 220.0 4	@	@	@	@	@	*27.0 350.0 Feb.20
467990 馬祖	17.9 20.0 28	21.2 20.0 1	21.1 10.0 31	20.9 180.0 26	20.3 240.0 29	24.2 220.0 5	18.7 180.0 18	15.9 220.0 25	15.3 40.0 24	19.8 30.0 31	20.0 90.0 30	17.2 40.0 14	24.2 220.0 Jun.5

特殊註記請參考第ii頁說明

2.18 平均雲量 Mean Cloud Amount

年Year: 2022

單位：十分比
UNIT：#/10

站號及測站名稱 Station No. Name	一月 Jan.	二月 Feb.	三月 Mar.	四月 Apr.	五月 May	六月 Jun.	七月 Jul.	八月 Aug.	九月 Sep.	十月 Oct.	十一月 Nov.	十二月 Dec.	全年 Annual
466880 板橋	8.6	9.2	7.3	8.2	9.4	8.2	6.6	6.7	6.3	8.1	7.4	8.3	7.9
466910 鞍部	8.8	9.3	7.1	8.0	9.4	8.3	6.4	6.3	7.0	8.7	7.8	8.6	8.0
466920 臺北	8.5	9.1	7.0	8.0	9.2	8.0	6.0	6.0	6.3	7.9	7.2	8.3	7.6
466930 竹子湖	8.4	9.0	6.5	7.8	9.2	8.0	5.7	5.7	6.7	8.2	7.1	8.2	7.5
466940 基隆	9.7	9.5	7.4	8.0	9.6	7.7	4.7	4.5	6.3	8.4	8.4	9.4	7.8
466950 彭佳嶼	9.5	9.3	7.5	7.9	9.2	7.9	4.6	3.7	6.9	7.8	8.4	9.0	7.6
466990 花蓮	9.0	8.2	8.0	7.7	9.0	6.3	3.9	3.5	6.2	7.8	7.4	7.9	7.1
467050 新屋	8.6	9.2	6.8	7.8	9.0	8.2	6.2	6.1	5.6	7.1	6.9	7.6	7.4
467060 蘇澳	9.1	9.0	7.8	8.2	9.3	7.1	4.4	3.7	6.2	8.4	8.2	8.7	7.5
467080 宜蘭	9.1	9.3	8.0	8.3	9.4	7.6	5.4	3.9	6.3	8.4	8.3	8.7	7.7
467110 金門	5.7	7.3	5.5	5.4	8.3	7.3	4.1	3.4	4.0	5.2	6.1	5.7	5.7
467270 田中	5.3	6.5	4.9	5.6	8.2	6.7	5.9	5.6	4.8	5.2	5.1	4.3	5.7
467300 東吉島	7.8	8.1	6.0	5.1	8.6	6.1	5.1	4.7	4.5	5.0	6.8	6.3	6.2
467350 澎湖	7.6	8.9	6.4	6.0	8.5	6.4	4.9	4.6	4.3	6.8	8.2	7.3	6.7
467410 臺南	5.4	6.2	5.2	5.0	8.3	7.7	6.3	6.3	6.2	5.7	5.5	4.2	6.0
467440 高雄	5.1	@	@	@	@	@	@	@	@	@	@	@	*5.1
467441 高雄	5.5	5.6	4.2	4.3	7.2	5.7	5.4	5.5	5.4	5.8	4.3	3.9	5.2
467480 嘉義	5.7	6.7	5.2	5.8	8.3	7.3	6.4	6.2	5.9	5.5	5.7	4.5	6.1
467490 臺中	5.3	6.4	5.1	5.6	8.5	7.9	6.5	6.3	5.2	5.8	5.3	4.4	6.0
467530 阿里山	6.2	6.2	5.7	6.5	8.8	8.0	6.6	5.8	6.5	6.0	5.5	4.3	6.3
467540 大武	7.3	7.3	6.8	6.8	8.0	5.2	3.8	4.6	5.2	6.5	6.8	7.3	6.3
467550 玉山	2.5	2.4	4.6	4.1	7.2	7.2	6.2	6.7	5.9	5.7	3.7	2.9	4.9
467571 新竹	7.4	8.7	6.6	7.1	8.7	7.7	5.1	5.7	5.7	5.8	6.3	6.5	6.8
467590 恆春	6.7	5.7	5.5	5.2	7.7	6.4	5.0	5.1	5.5	5.7	5.2	5.0	5.7
467620 蘭嶼	8.9	8.5	8.5	7.9	8.7	7.3	5.4	5.9	7.0	8.1	8.2	8.8	7.8
467650 日月潭	6.3	6.3	5.9	6.7	8.9	7.9	6.7	6.9	6.9	7.0	5.2	5.0	6.6
467660 臺東	8.4	7.8	7.7	7.5	9.0	7.1	5.2	5.3	6.2	7.1	7.1	7.6	7.2
467990 馬祖	8.3	8.7	7.1	6.2	9.0	8.1	4.6	4.0	5.3	6.5	8.8	7.3	7.0

特殊註記請參考第ii頁說明

2.19 日照時數 Sunshine Duration

年Year: 2022

單位：小時
UNIT：hours

站號及測站名稱 Station No. Name	一月 Jan.	二月 Feb.	三月 Mar.	四月 Apr.	五月 May	六月 Jun.	七月 Jul.	八月 Aug.	九月 Sep.	十月 Oct.	十一月 Nov.	十二月 Dec.	全年 Annual
466880 板橋	40.6	26.8	104.2	108.4	52.3	151.4	245.6	208.9	147.3	59.8	76.6	39.1	1261.0
466900 淡水	49.6	34.5	125.1	115.0	60.5	146.5	278.6	245.8	162.0	73.2	105.1	57.8	1453.7
466910 鞍部	25.7	18.2	95.2	56.2	27.8	77.8	171.6	155.8	80.4	32.9	45.8	27.8	815.2
466920 臺北	47.1	31.1	128.5	100.9	48.2	136.1	241.2	218.1	160.0	77.2	102.8	56.6	1347.8
466930 竹子湖	73.2	40.6	128.9	98.6	43.5	105.8	221.4	189.8	131.7	76.9	104.8	76.2	1291.4
466940 基隆	11.7	16.1	104.8	85.1	34.7	147.3	297.9	278.5	140.1	59.0	50.9	19.8	1245.9
466950 彭佳嶼	19.3	28.5	112.2	108.3	46.8	155.5	324.7	325.0	165.7	95.3	62.6	35.9	1479.8
466990 花蓮	40.2	54.5	84.7	100.1	56.8	195.0	316.0	293.2	176.1	87.7	103.5	75.3	1583.1
467050 新屋	70.8	31.7	140.2	142.1	76.9	170.8	321.5	268.5	201.8	136.1	124.6	89.7	1774.7
467060 蘇澳	30.8	35.0	96.4	94.2	42.3	177.6	310.3	323.3	171.1	65.4	66.2	43.3	1455.9
467080 宜蘭	36.0	24.7	99.2	96.7	49.1	169.1	268.3	292.1	173.0	62.2	67.5	53.5	1391.4
467110 金門	145.2	91.6	170.4	190.5	93.6	116.9	285.5	307.6	226.6	175.7	132.7	137.5	2073.8
467270 田中	155.6	116.7	188.4	176.6	108.1	183.2	216.2	221.9	211.7	188.9	165.7	192.4	2125.4
467300 東吉島	95.6	51.5	175.5	216.9	105.5	231.3	291.4	282.3	264.1	192.6	114.5	108.7	2129.9
467350 澎湖	82.4	39.4	159.8	199.9	98.7	222.6	294.7	281.3	258.0	148.3	78.9	88.8	1952.8
467410 臺南	173.1	131.8	205.9	231.7	128.3	225.4	224.2	213.6	191.7	197.5	186.3	215.0	2324.5
467420 永康	170.0	129.5	203.1	217.6	126.5	221.6	219.6	*119.0	179.8	182.0	179.1	*185.7	*2133.5
467440 高雄	152.5	@	@	@	@	@	@	@	@	@	@	@	*152.5
467441 高雄	*30.3	*110.9	209.1	226.7	121.9	234.6	232.8	228.2	187.3	185.0	193.5	210.1	*2170.4
467480 嘉義	148.5	108.4	195.1	191.1	111.4	203.6	203.1	223.7	196.8	180.0	155.9	191.4	2109.0
467490 臺中	164.4	129.6	198.1	185.2	95.0	143.8	189.0	197.2	210.2	188.3	184.9	208.5	2094.2
467530 阿里山	114.4	108.2	152.1	135.6	51.8	88.8	129.6	118.8	110.7	128.3	138.9	165.4	1442.6
467540 大武	77.7	97.8	117.2	127.4	86.5	238.2	268.0	245.1	208.2	148.3	117.9	100.7	1833.0
467550 玉山	179.8	142.8	155.1	169.9	65.1	137.6	200.3	184.4	164.7	192.7	202.8	208.2	2003.4
467571 新竹	91.2	41.3	143.0	140.6	74.1	159.1	269.7	215.1	187.1	162.0	143.7	106.9	1733.8
467590 恆春	120.9	143.5	183.7	189.7	107.6	203.7	234.2	240.4	194.0	196.1	173.3	164.1	2151.2
467610 成功	52.4	54.5	77.4	101.2	69.9	221.1	287.0	279.7	191.4	133.2	111.1	90.3	1669.2
467620 蘭嶼	41.1	57.9	72.2	83.6	*23.7	*92.1	212.9	227.2	145.2	83.3	63.5	42.8	*1145.5
467650 日月潭	140.7	116.8	167.8	139.1	52.5	104.8	147.1	139.5	134.5	115.2	187.5	165.1	1610.6
467660 臺東	80.6	93.6	105.7	119.4	86.2	244.0	307.8	270.3	217.5	148.4	115.0	108.5	1897.0
467990 馬祖	59.5	43.4	128.4	151.4	78.5	114.3	308.0	322.2	213.7	150.0	53.4	88.3	1711.1

特殊註記請參考第ii頁說明

2.20 全天空日射量 Global Solar Radiation

年Year: 2022

單位：每平方公尺百萬焦耳
UNIT：MJ/㎡

站號及測站名稱 Station No. Name	一月 Jan.	二月 Feb.	三月 Mar.	四月 Apr.	五月 May	六月 Jun.	七月 Jul.	八月 Aug.	九月 Sep.	十月 Oct.	十一月 Nov.	十二月 Dec.	全年 Annual
466880 板橋	149.74	125.44	297.19	324.12	253.07	410.76	533.79	472.83	355.83	190.04	209.34	111.00	3433.15
466900 淡水	222.03	182.76	418.34	439.19	353.46	514.17	722.82	654.81	462.99	274.93	306.82	200.33	4752.65
466910 鞍部	175.08	146.06	395.08	347.47	266.45	379.67	582.55	559.03	336.97	195.71	218.63	160.66	3763.36
466920 臺北	221.00	191.53	418.90	414.31	326.94	497.32	667.74	603.56	459.62	284.60	314.38	194.23	4594.13
466930 竹子湖	295.59	246.30	459.55	445.66	347.56	470.37	694.85	605.51	432.48	329.89	*262.56	*253.77	*4844.09
466940 基隆	113.11	117.59	357.65	342.78	278.11	545.84	793.85	748.53	456.87	225.48	200.23	103.14	4283.18
466950 彭佳嶼	159.03	137.79	387.76	428.53	305.74	532.20	788.89	775.54	487.44	333.87	237.76	167.62	4742.17
466990 花蓮	223.69	283.60	384.74	442.17	358.64	618.30	795.32	754.37	537.06	358.40	328.43	276.41	5361.13
467050 新屋	241.18	177.81	427.82	480.68	384.06	566.38	794.30	697.60	528.51	381.49	335.36	227.85	5243.04
467060 蘇澳	133.98	165.49	323.70	358.38	283.73	526.95	727.27	734.03	*348.69	*134.20	196.09	148.75	*4081.26
467080 宜蘭	175.46	183.80	369.51	403.88	342.49	550.54	734.53	747.45	483.36	237.71	230.81	189.54	4649.08
467110 金門	356.17	306.27	458.04	579.65	415.52	465.40	718.94	731.27	571.70	462.16	334.41	338.87	5738.40
467270 田中	363.37	333.79	498.02	550.97	465.67	560.00	627.02	617.59	552.98	469.91	394.04	400.53	5833.89
467300 東吉島	316.35	278.44	514.02	628.60	484.02	664.32	756.35	721.89	642.78	503.43	376.00	331.34	6217.54
467350 澎湖	284.76	238.40	477.68	594.45	461.62	638.33	763.31	708.04	633.88	436.58	317.48	278.37	5832.90
467410 臺南	398.71	391.04	562.08	649.32	508.06	645.40	664.35	606.77	540.52	514.29	435.32	433.39	6349.25
467420 永康	384.01	371.05	532.08	598.26	456.12	606.45	619.83	573.13	494.05	475.79	412.73	*362.82	*5886.32
467440 高雄	403.53	@	@	@	@	@	@	@	@	@	@	@	*403.53
467441 高雄	*80.20	318.79	580.63	655.59	514.55	685.20	675.07	638.44	558.07	503.25	454.16	432.48	*6096.43
467480 嘉義	365.76	351.01	534.44	597.75	488.77	618.57	643.69	633.54	550.34	495.07	403.67	405.40	6088.01
467490 臺中	394.78	366.67	528.50	594.44	449.01	541.95	611.61	602.45	564.07	486.41	424.33	429.47	5993.69
467530 阿里山	377.08	342.20	490.97	491.13	309.60	445.54	486.58	402.72	413.00	384.63	399.03	422.54	4965.02
467540 大武	309.51	341.11	463.45	515.93	438.93	695.02	732.43	672.70	597.39	457.13	377.48	326.11	5927.19
467550 玉山	417.03	370.70	525.06	613.74	375.39	490.97	594.59	566.83	527.46	495.73	448.81	441.24	5867.55
467571 新竹	270.26	201.87	441.73	493.59	394.98	558.02	748.11	612.16	506.38	448.74	366.16	266.84	5308.84
467590 恆春	359.78	399.54	559.89	617.02	486.02	636.81	678.87	665.28	581.41	527.45	440.28	404.39	6356.74
467610 成功	272.79	302.35	386.22	472.60	432.15	658.04	772.47	743.70	578.05	448.83	364.97	312.41	5744.58
467620 蘭嶼	212.60	266.71	350.23	409.58	*218.29	*340.32	685.09	673.39	536.69	351.68	292.14	244.03	*4580.75
467650 日月潭	346.46	314.97	462.32	453.03	337.82	461.52	547.31	473.53	416.59	352.79	399.25	369.36	4934.95
467660 臺東	318.61	346.20	445.18	492.74	433.40	685.52	790.06	710.36	607.61	467.14	361.68	339.24	5997.74
467770 梧棲	349.93	283.23	475.56	630.10	461.42	599.62	765.30	@	@	@	@	@	*3565.16
467990 馬祖	209.44	193.65	400.76	517.62	347.19	422.96	766.18	760.37	588.39	428.14	199.84	229.49	5064.03

特殊註記請參考第ii頁說明

3.

風　花　圖

Wind Roses

風 花 圖
Wind Rose

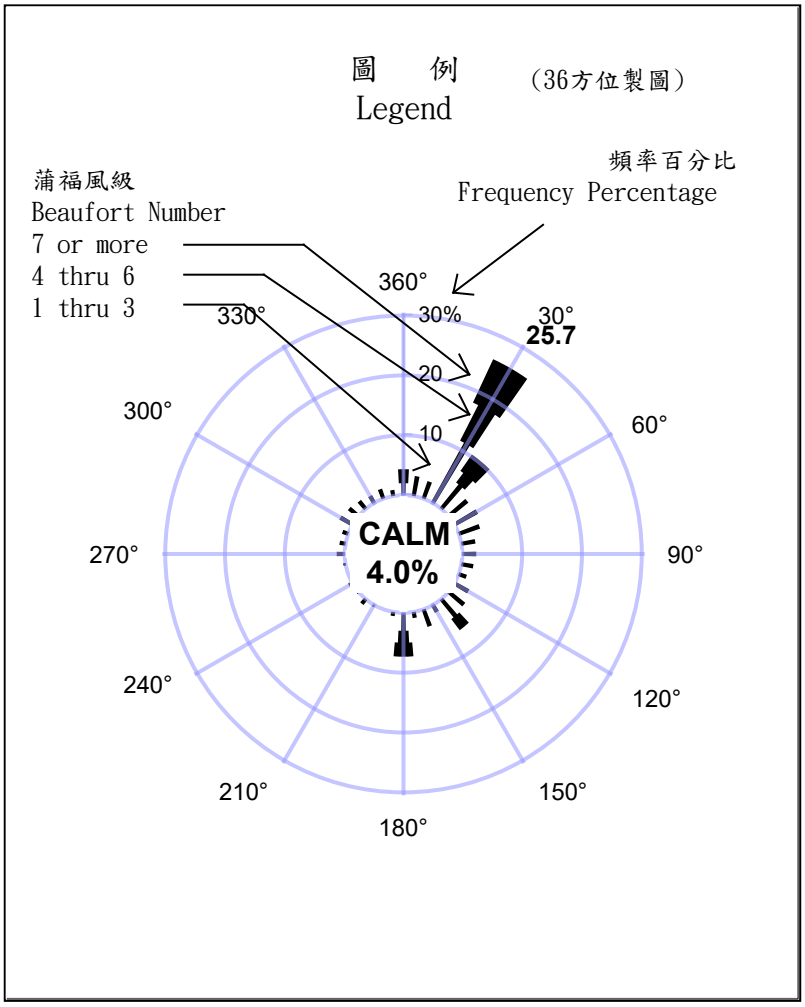

風 花 圖
Wind Rose
1月

2022年
板橋 466880

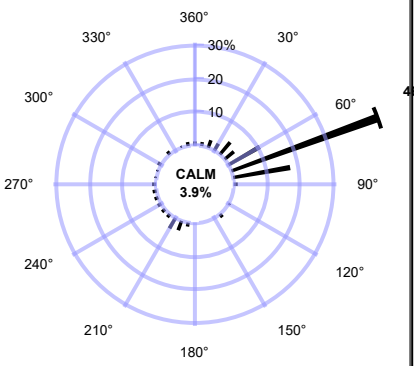

2022年
淡水 466900

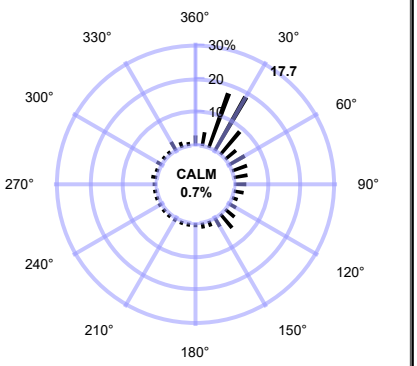

2022年
鞍部 466910

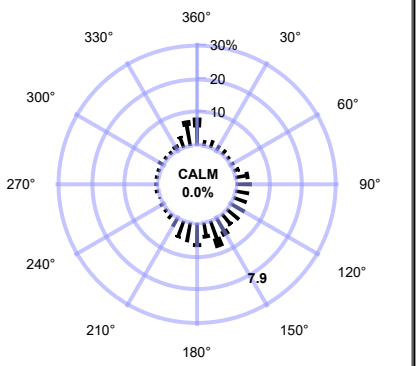

2022年
臺北 466920

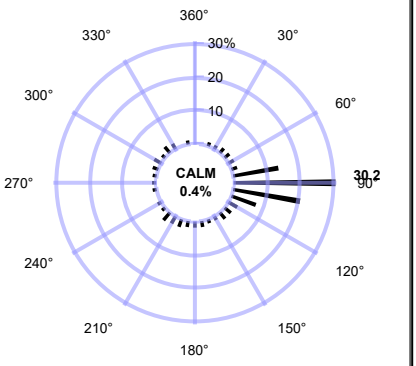

2022年
竹子湖 466930

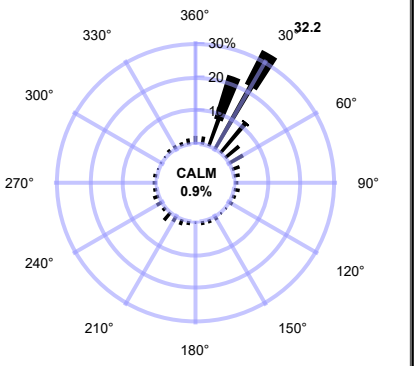

2022年
基隆 466940

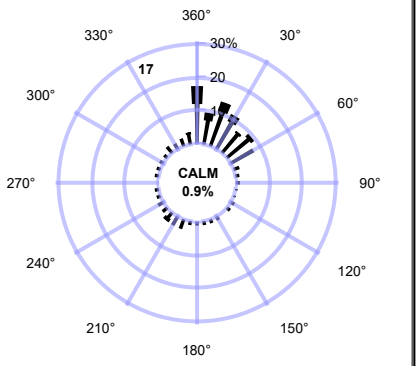

2022年
彭佳嶼 466950

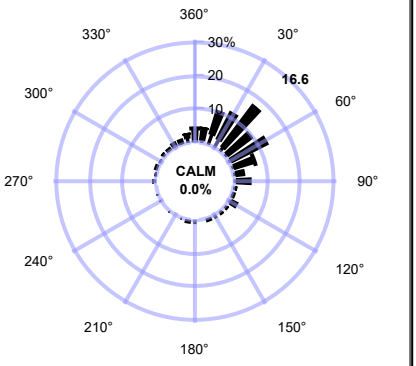

2022年
花蓮 466990

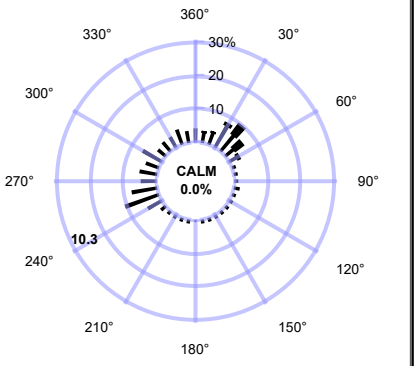

2022年
新屋 467050

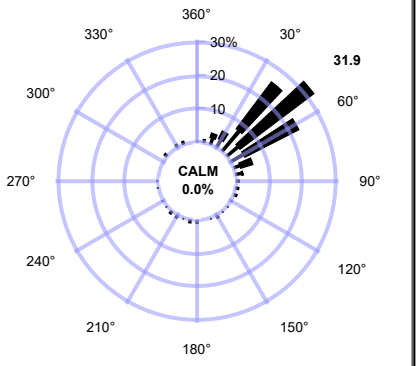

風 花 圖
Wind Rose
1月

2022年
蘇澳 467060

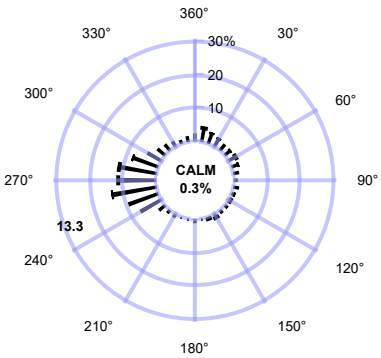

2022年
宜蘭 467080

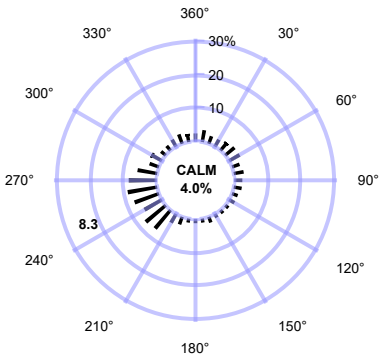

2022年
金門 467110

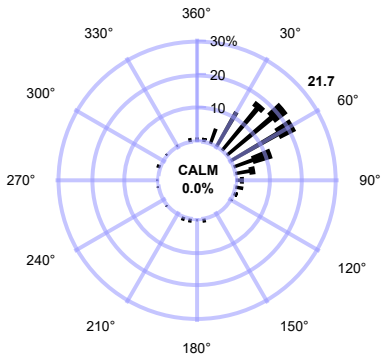

2022年
田中 467270

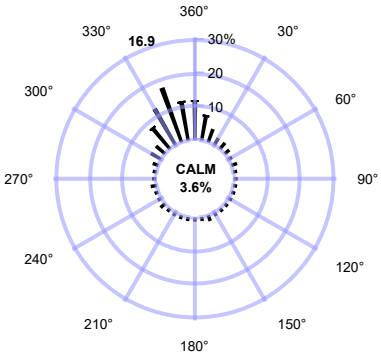

2022年
東吉島 467300

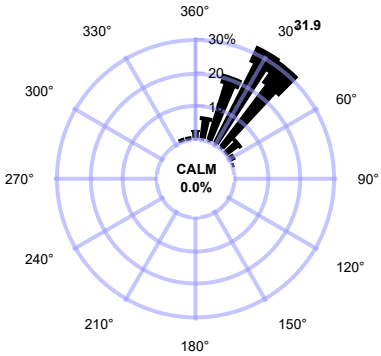

2022年
澎湖 467350

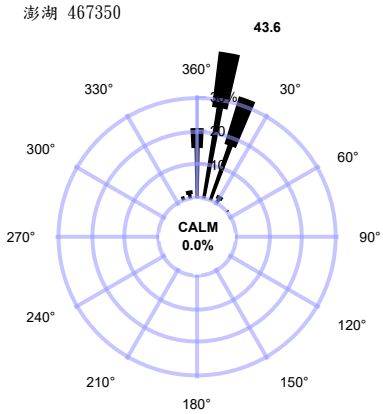

2022年
臺南 467410

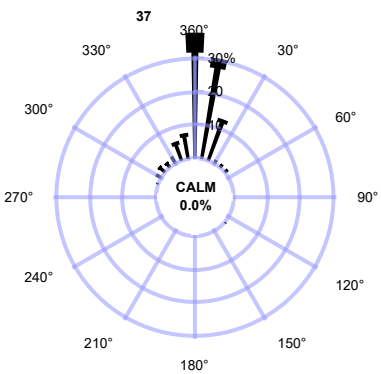

2022年
永康 467420

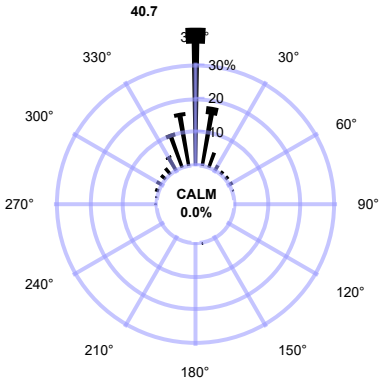

2022年
高雄 467441

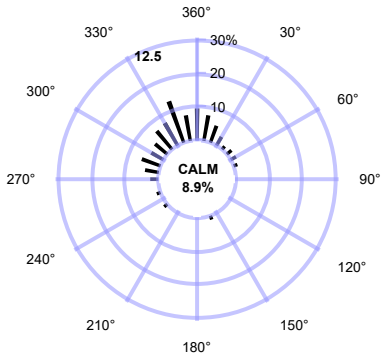

風 花 圖
Wind Rose
1月

2022年
嘉義 467480

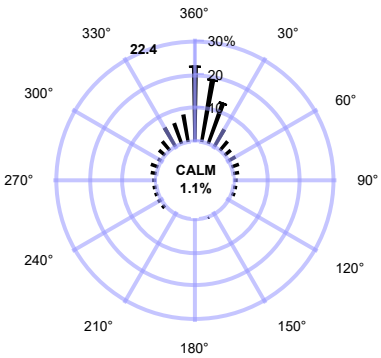

2022年
臺中 467490

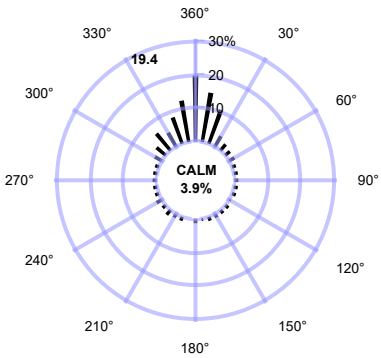

2022年
阿里山 467530

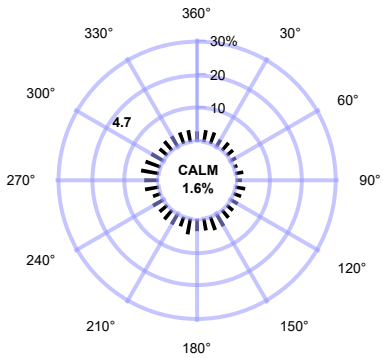

2022年
大武 467540

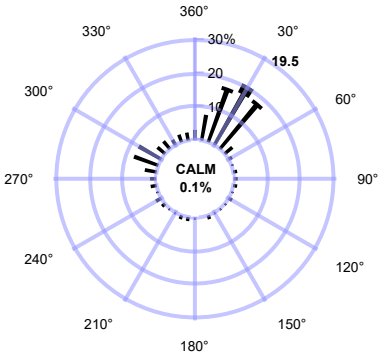

2022年
玉山 467550

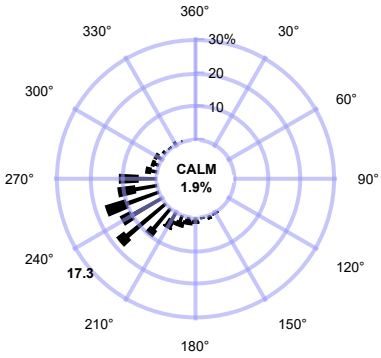

2022年
新竹 467571

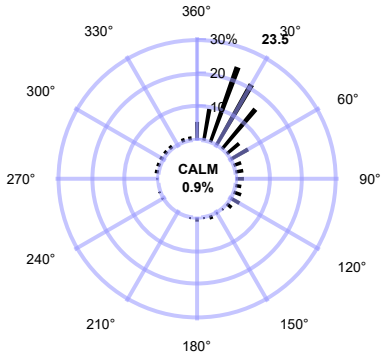

2022年
恆春 467590

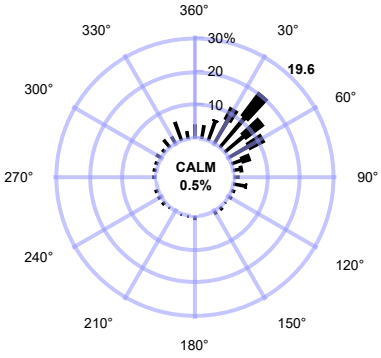

2022年
成功 467610

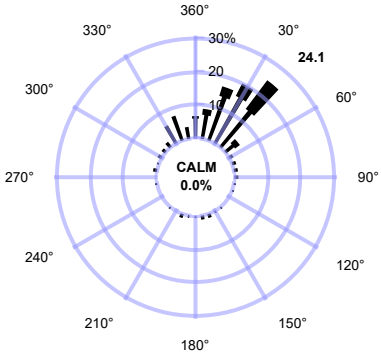

2022年
蘭嶼 467620

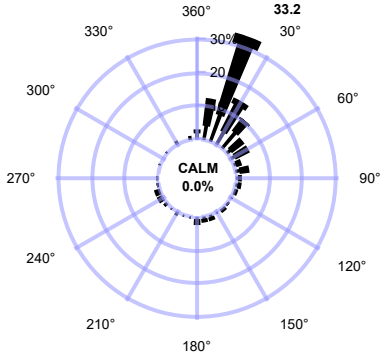

風 花 圖
Wind Rose
1月

2022年
日月潭 467650

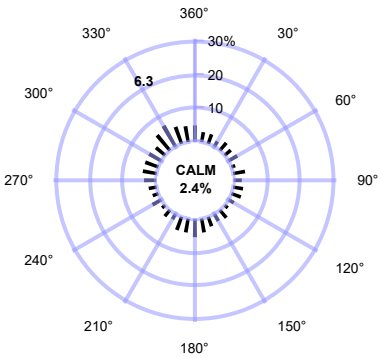

2022年
臺東 467660

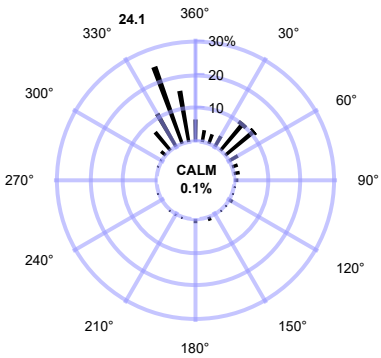

2022年
梧棲 467770

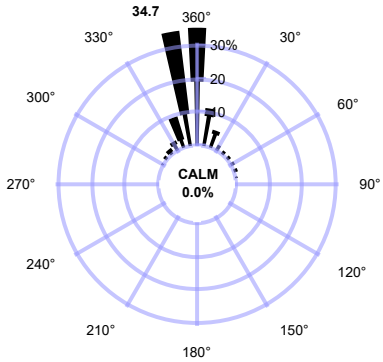

2022年
馬祖 467990

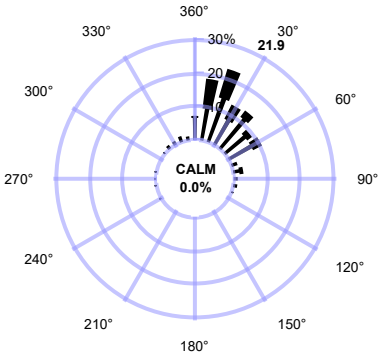

2022年
板橋 466880

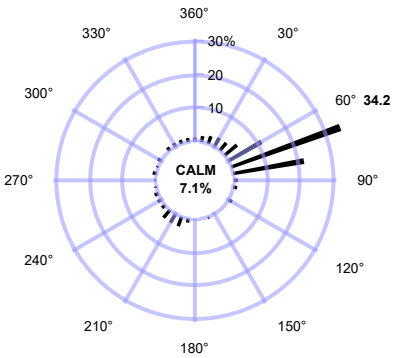

2022年
淡水 466900

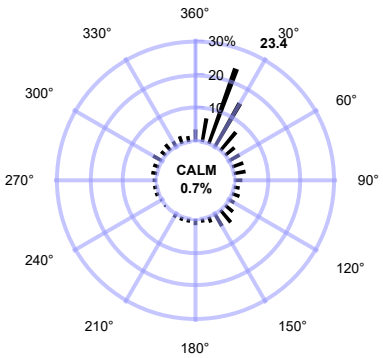

2022年
鞍部 466910

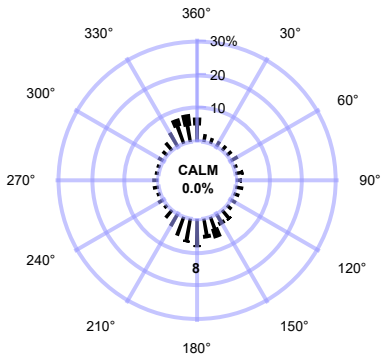

2022年
臺北 466920

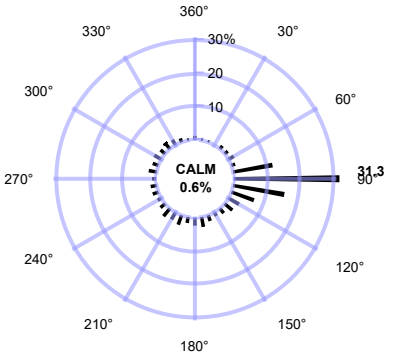

2022年
竹子湖 466930

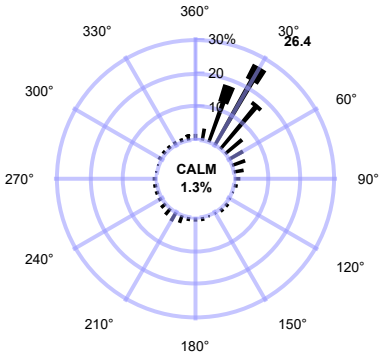

2022年
基隆 466940

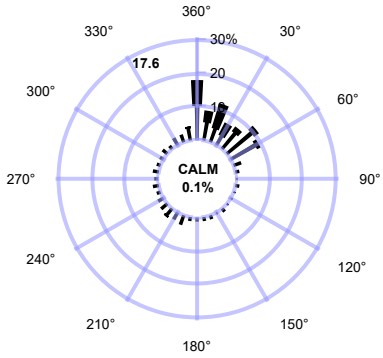

2022年
彭佳嶼 466950

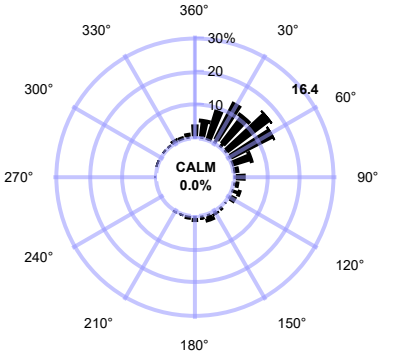

2022年
花蓮 466990

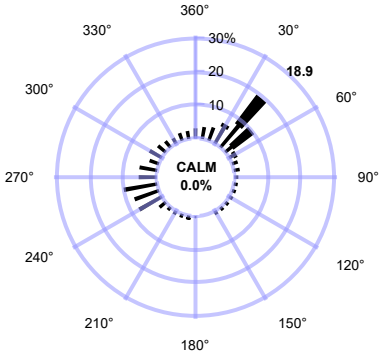

2022年
新屋 467050

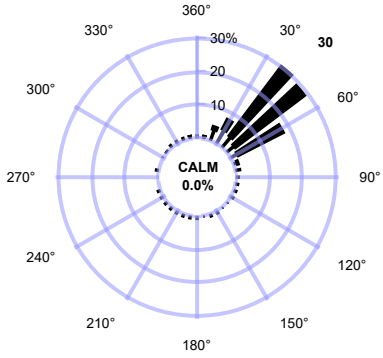

風 花 圖
Wind Rose
2月

2022年
蘇澳 467060

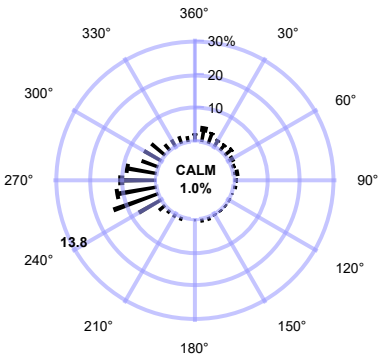

2022年
宜蘭 467080

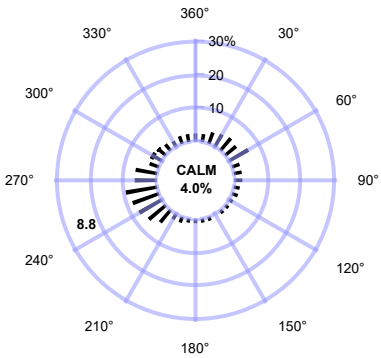

2022年
金門 467110

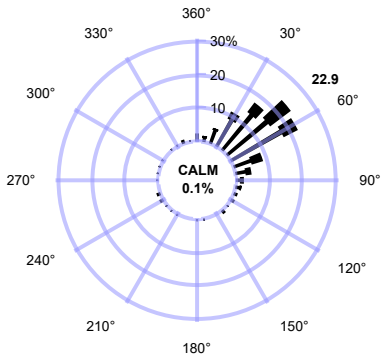

2022年
田中 467270

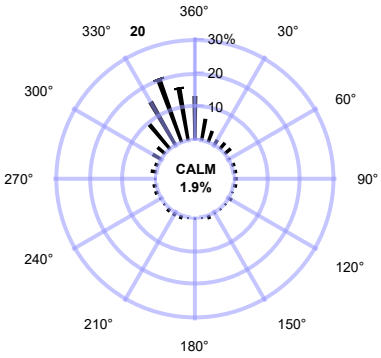

2022年
東吉島 467300

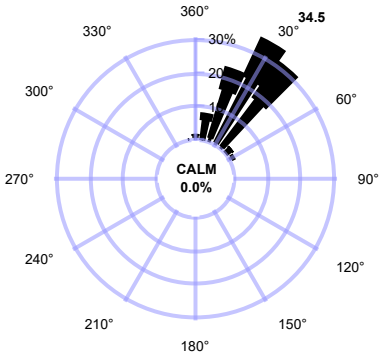

2022年
澎湖 467350

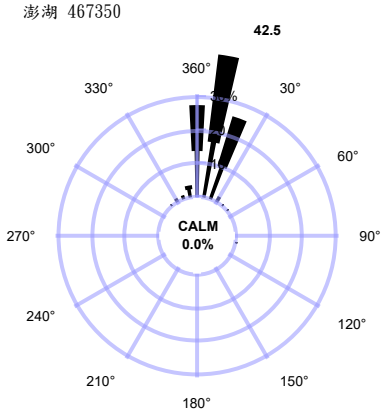

2022年
臺南 467410

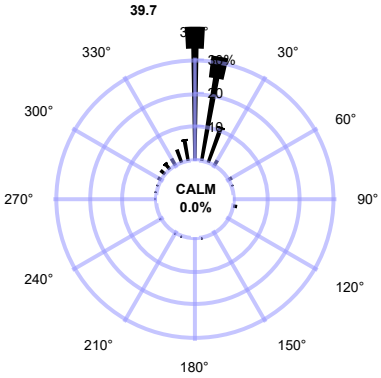

2022年
永康 467420

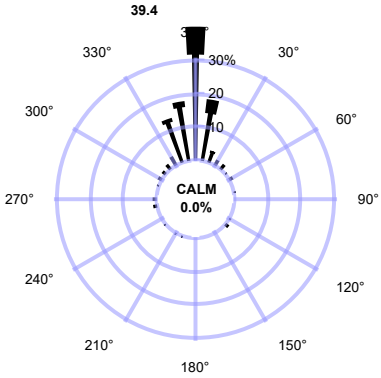

2022年
高雄 467441

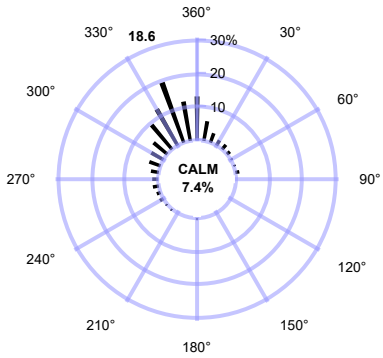

風 花 圖
Wind Rose
2月

2022年
嘉義 467480

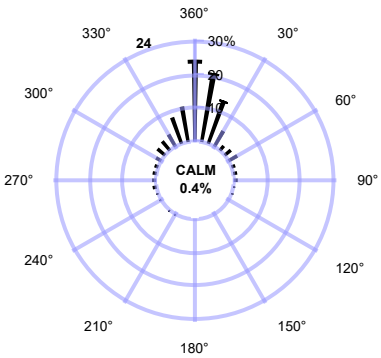

2022年
臺中 467490

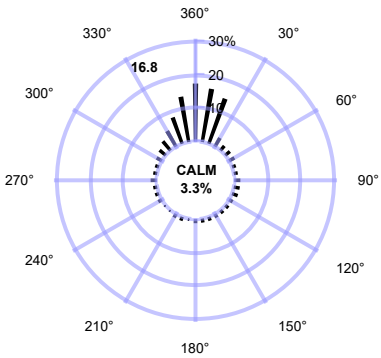

2022年
阿里山 467530

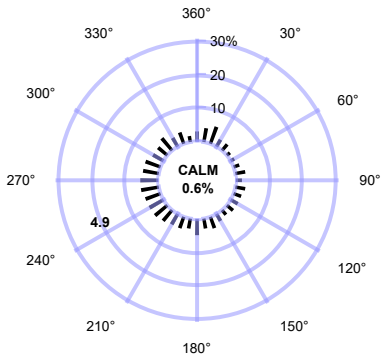

2022年
大武 467540

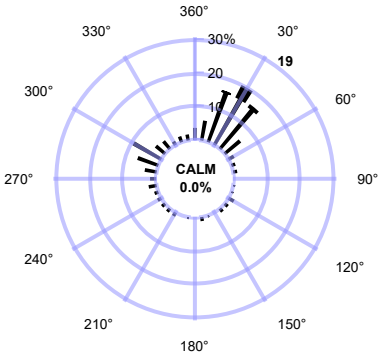

2022年
玉山 467550

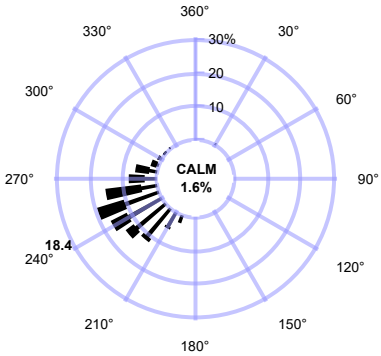

2022年
新竹 467571

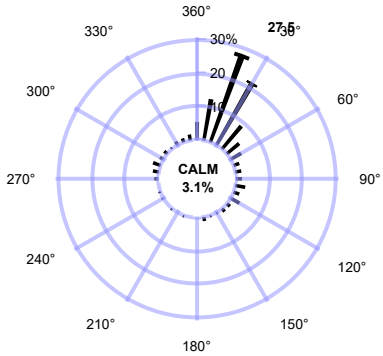

2022年
恆春 467590

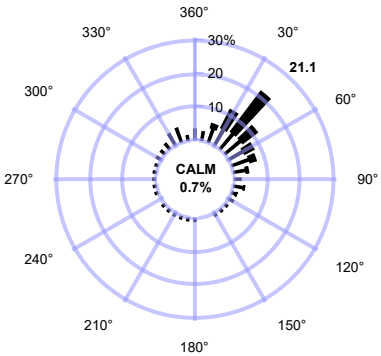

2022年
成功 467610

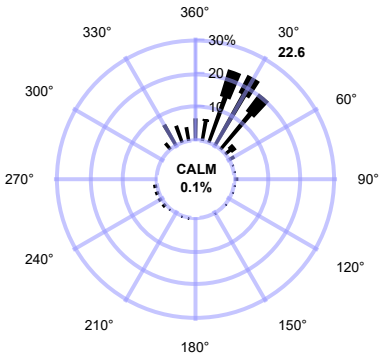

2022年
蘭嶼 467620

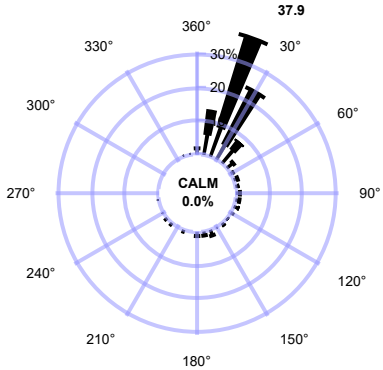

風 花 圖
Wind Rose
2月

2022年
日月潭 467650

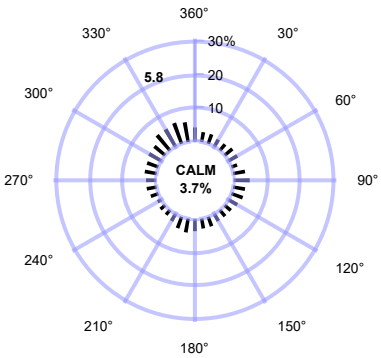

2022年
臺東 467660

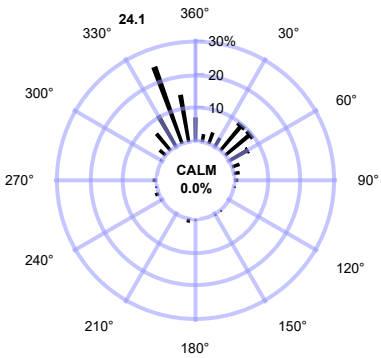

2022年
梧棲 467770

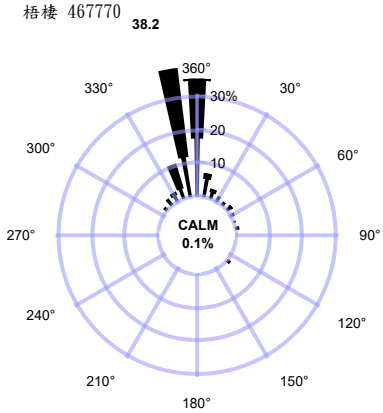

2022年
馬祖 467990

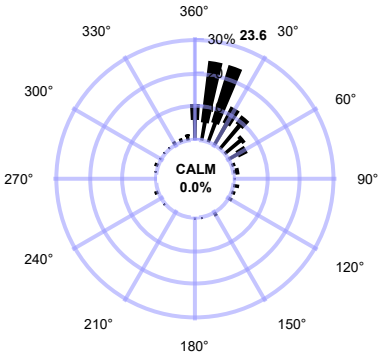

風 花 圖
Wind Rose
3月

2022年
板橋 466880

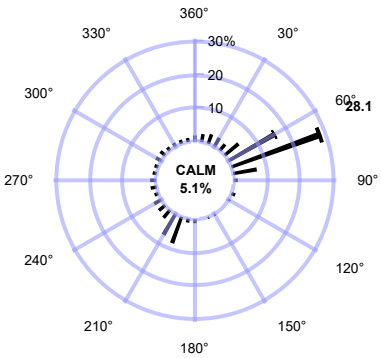

2022年
淡水 466900

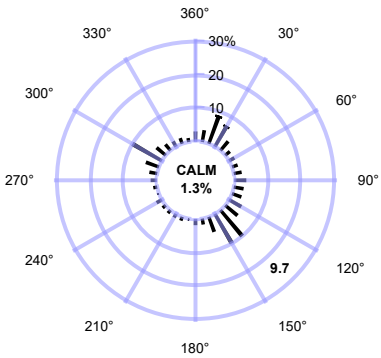

2022年
鞍部 466910

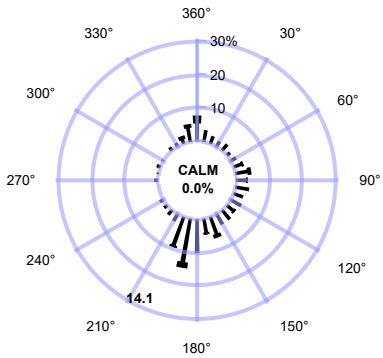

2022年
臺北 466920

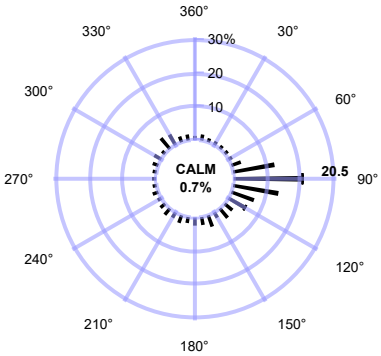

2022年
竹子湖 466930

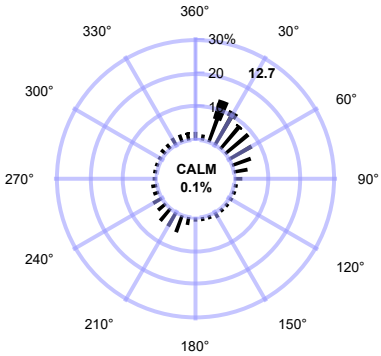

2022年
基隆 466940

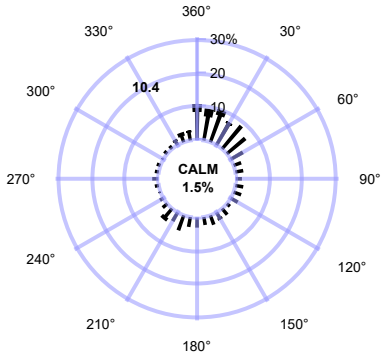

2022年
彭佳嶼 466950

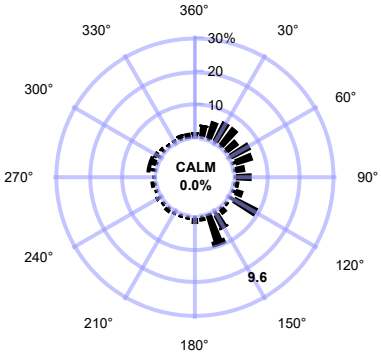

2022年
花蓮 466990

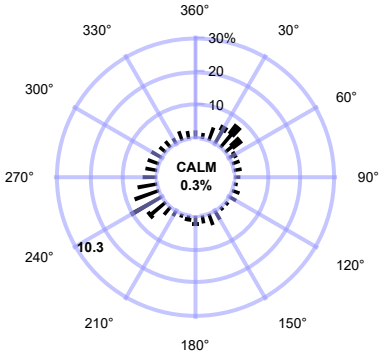

2022年
新屋 467050

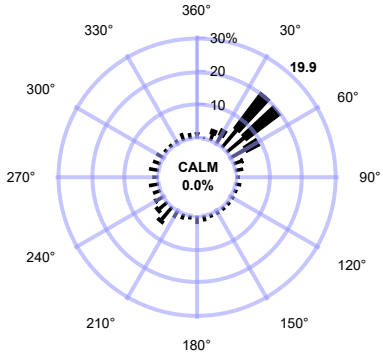

風 花 圖
Wind Rose
3月

2022年
蘇澳 467060

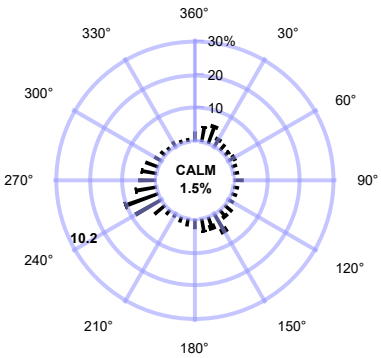

2022年
宜蘭 467080

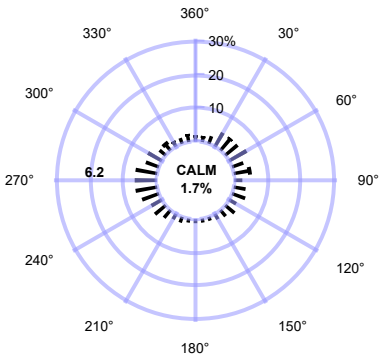

2022年
金門 467110

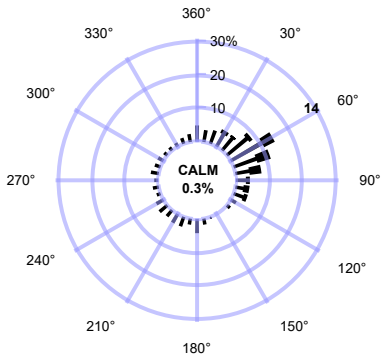

2022年
田中 467270

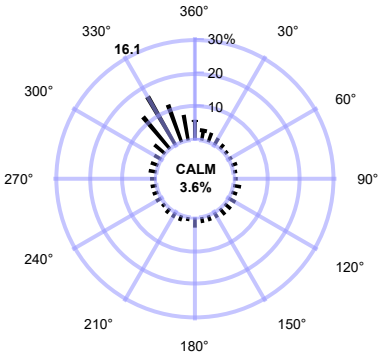

2022年
東吉島 467300

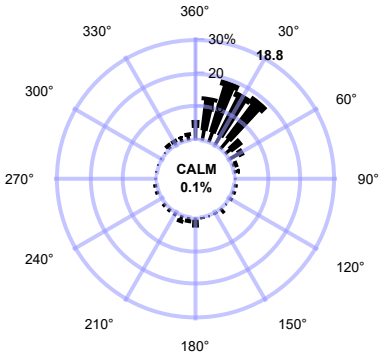

2022年
澎湖 467350

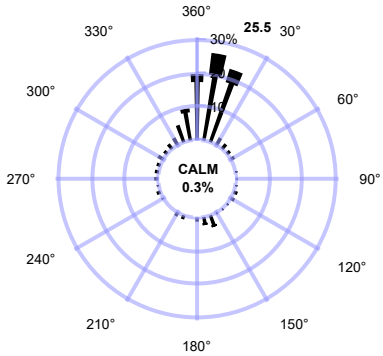

2022年
臺南 467410

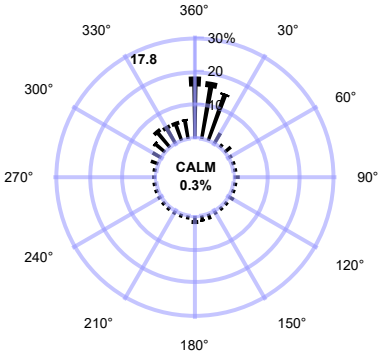

2022年
永康 467420

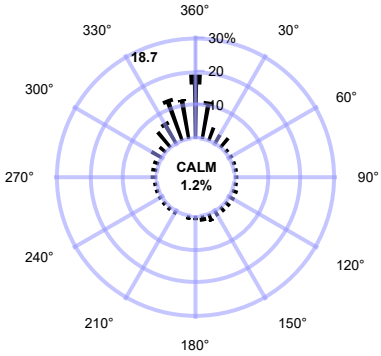

2022年
高雄 467441

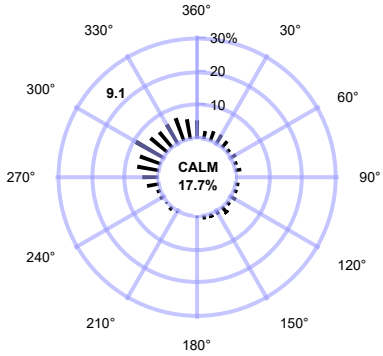

風 花 圖
Wind Rose
3月

2022年
嘉義 467480

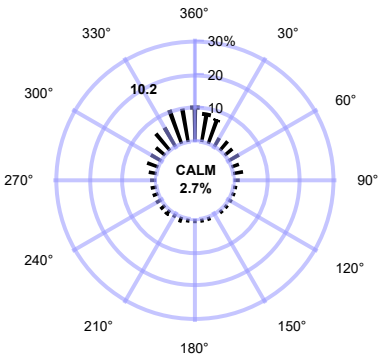

2022年
臺中 467490

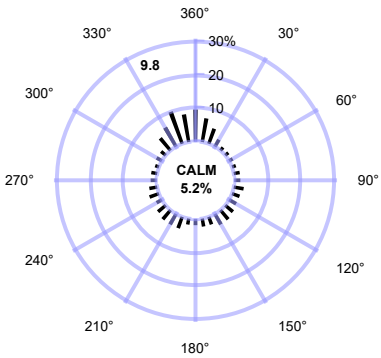

2022年
阿里山 467530

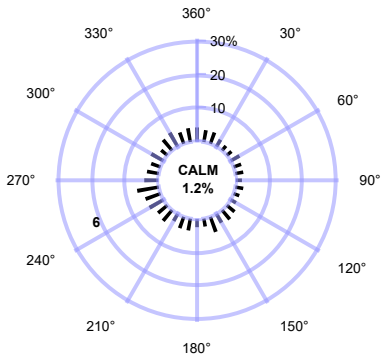

2022年
大武 467540

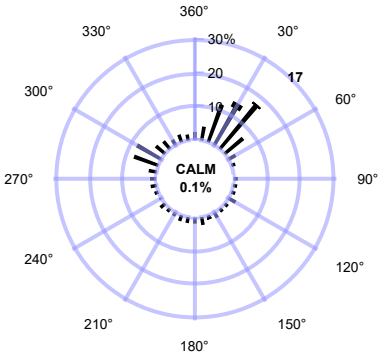

2022年
玉山 467550

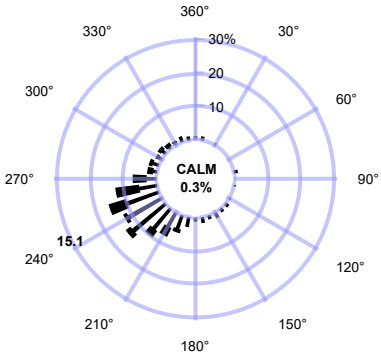

2022年
新竹 467571

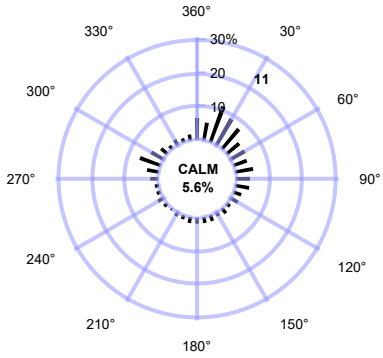

2022年
恆春 467590

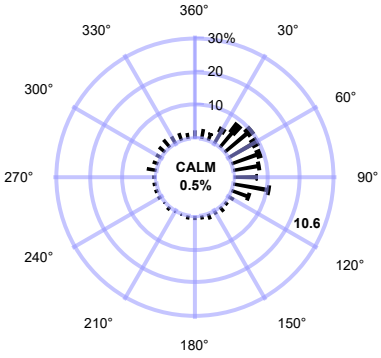

2022年
成功 467610

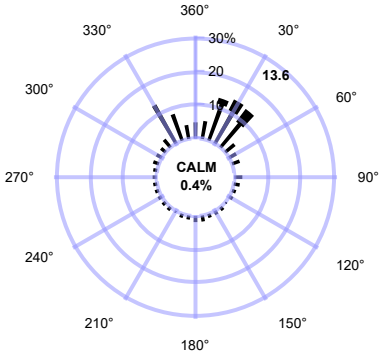

2022年
蘭嶼 467620

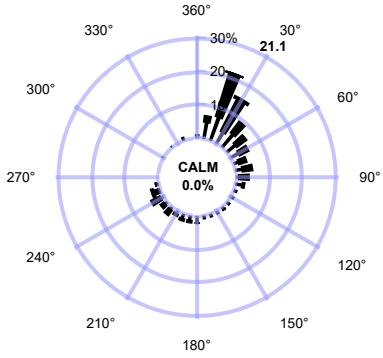

風 花 圖
Wind Rose
3月

2022年
日月潭 467650

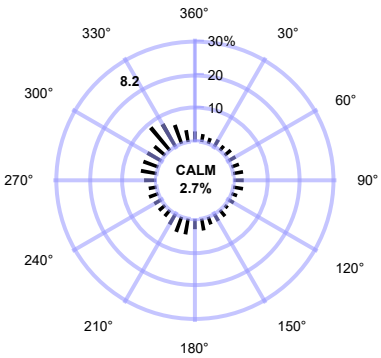

2022年
臺東 467660

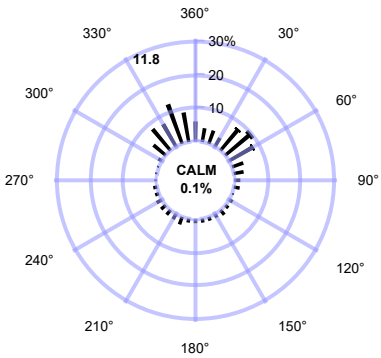

2022年
梧棲 467770

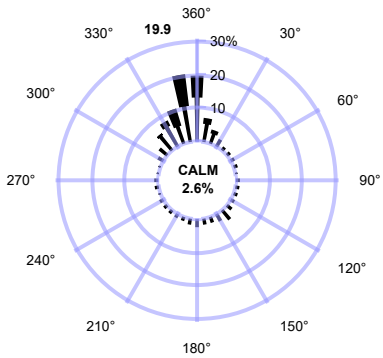

2022年
馬祖 467990

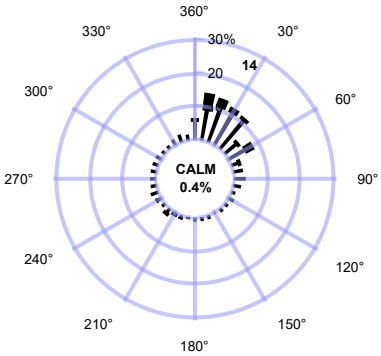

風 花 圖
Wind Rose
4月

2022年
板橋 466880

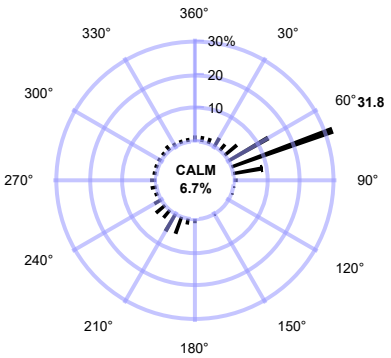

2022年
淡水 466900

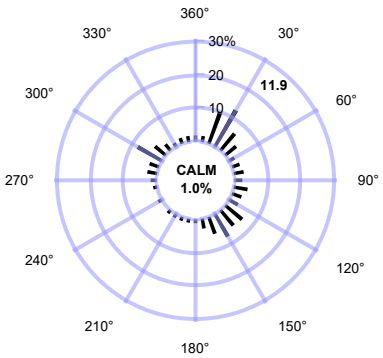

2022年
鞍部 466910

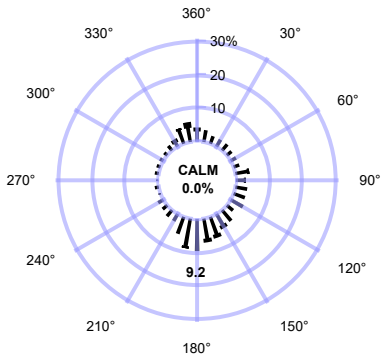

2022年
臺北 466920

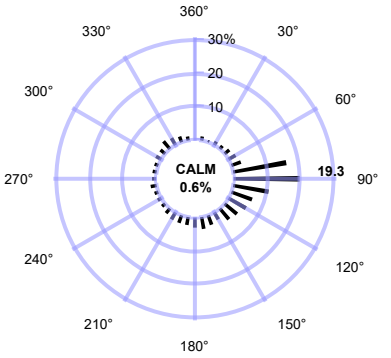

2022年
竹子湖 466930

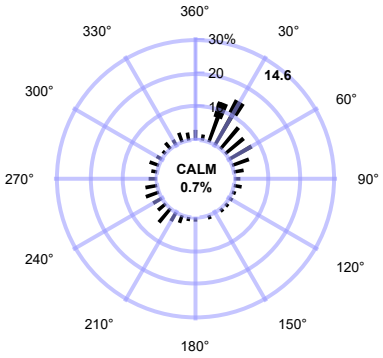

2022年
基隆 466940

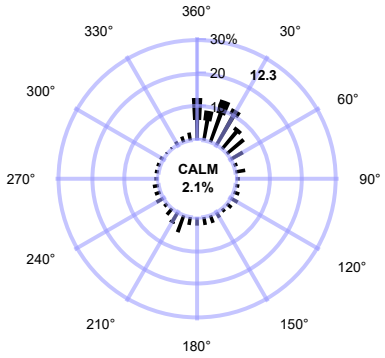

2022年
彭佳嶼 466950

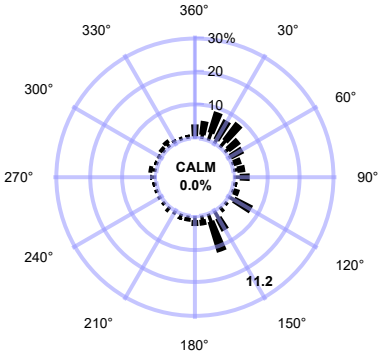

2022年
花蓮 466990

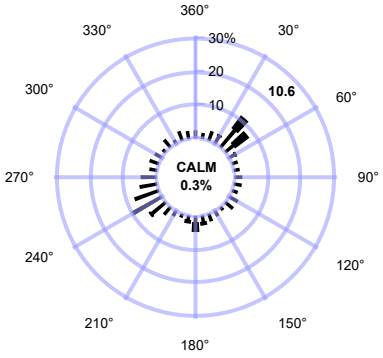

2022年
新屋 467050

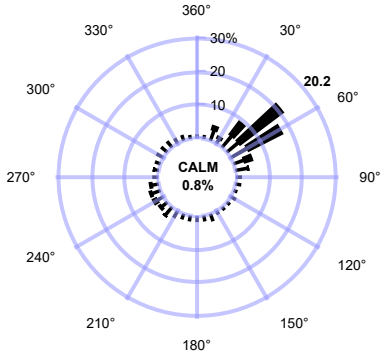

風 花 圖
Wind Rose
4月

2022年
蘇澳 467060

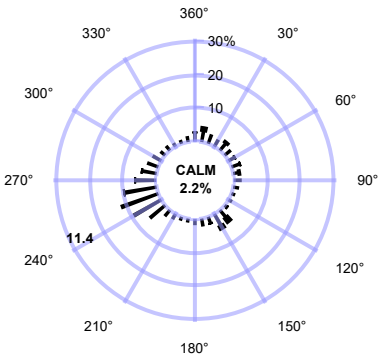

2022年
宜蘭 467080

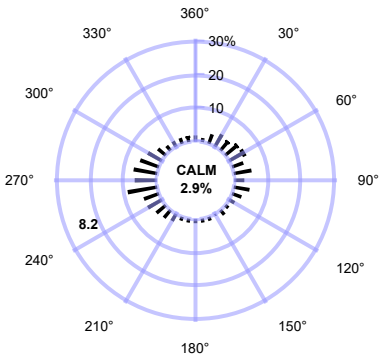

2022年
金門 467110

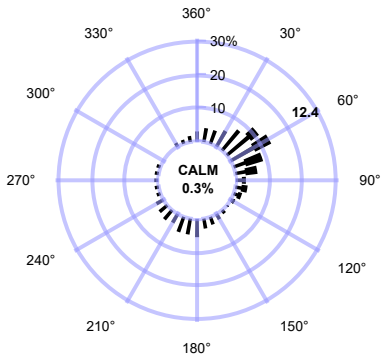

2022年
田中 467270

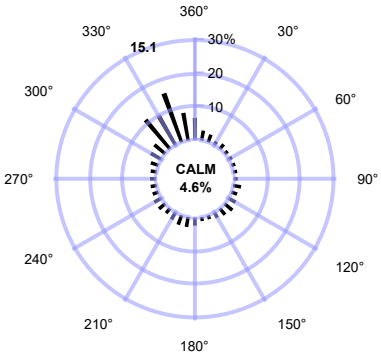

2022年
東吉島 467300

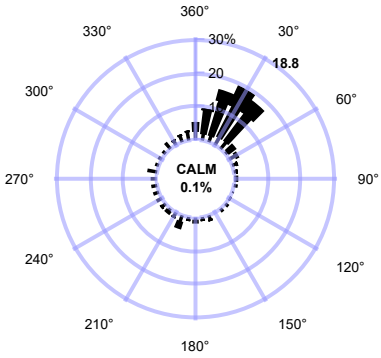

2022年
澎湖 467350

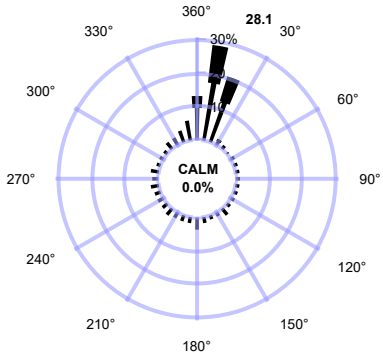

2022年
臺南 467410

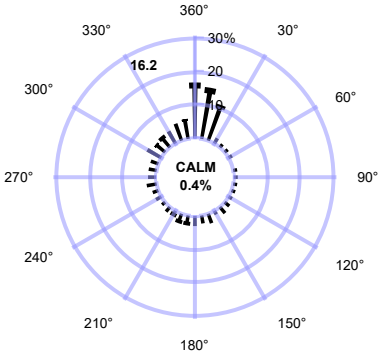

2022年
永康 467420

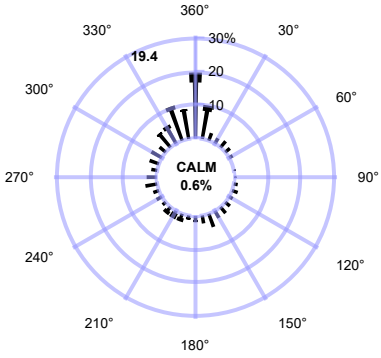

2022年
高雄 467441

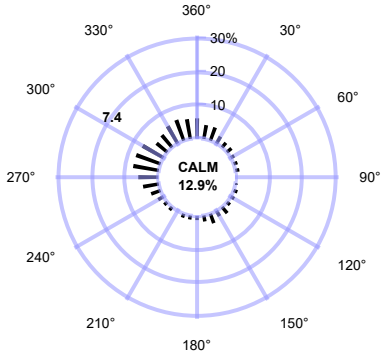

風 花 圖
Wind Rose
4月

2022年
嘉義 467480

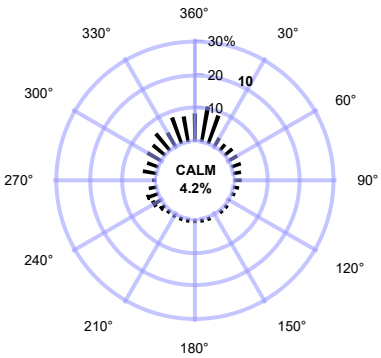

2022年
臺中 467490

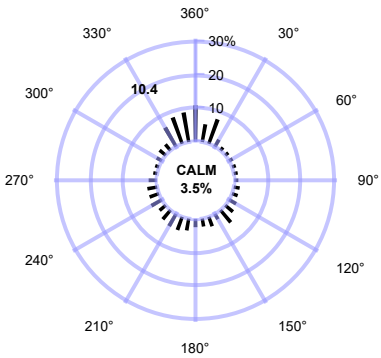

2022年
阿里山 467530

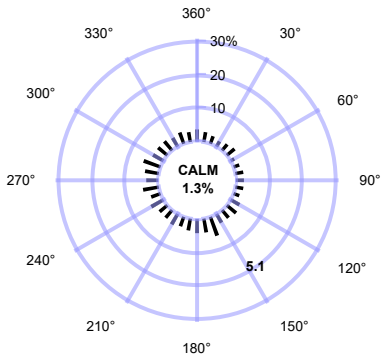

2022年
大武 467540

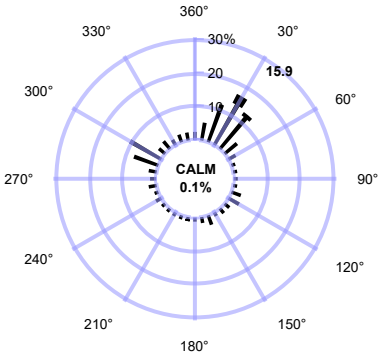

2022年
玉山 467550

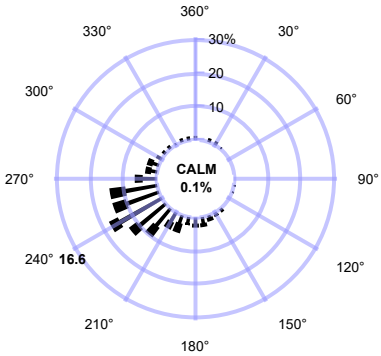

2022年
新竹 467571

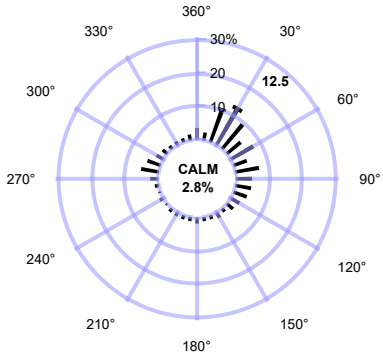

2022年
恆春 467590

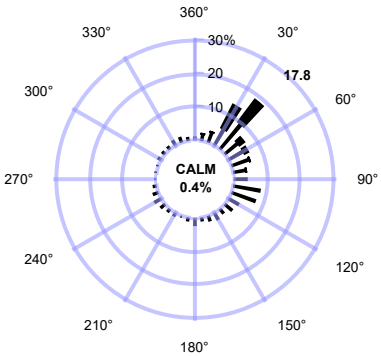

2022年
成功 467610

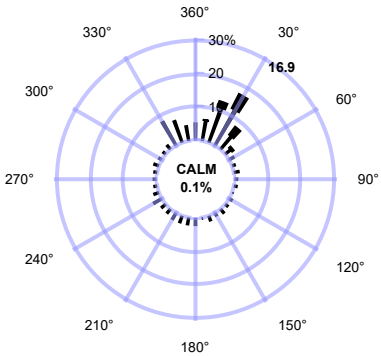

2022年
蘭嶼 467620

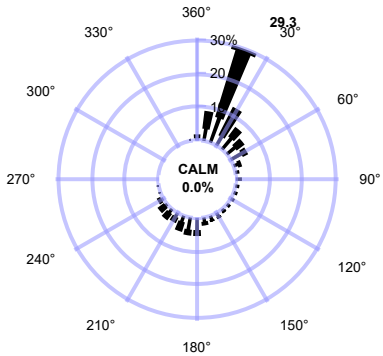

風 花 圖
Wind Rose
4月

2022年
日月潭 467650

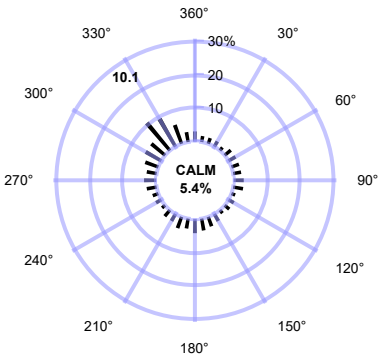

2022年
臺東 467660

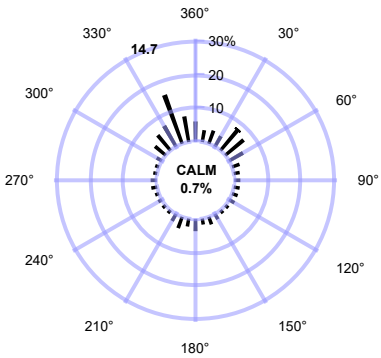

2022年
梧棲 467770

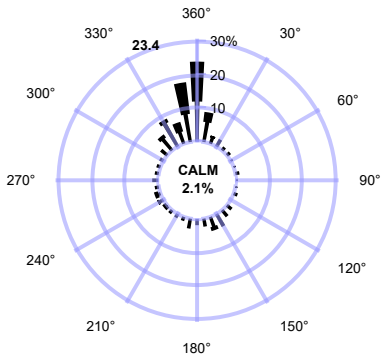

2022年
馬祖 467990

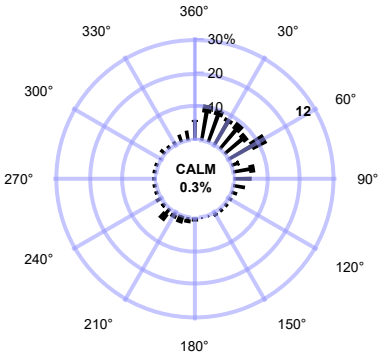

風 花 圖
Wind Rose
5月

2022年
板橋 466880

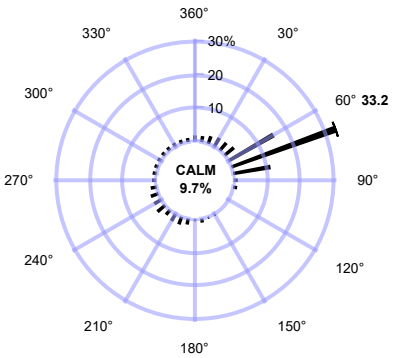

2022年
淡水 466900

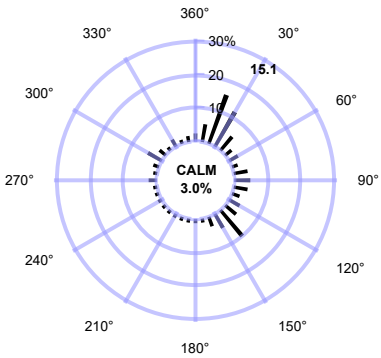

2022年
鞍部 466910

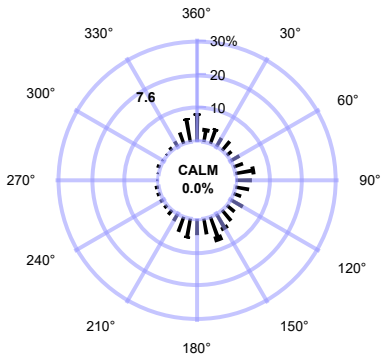

2022年
臺北 466920

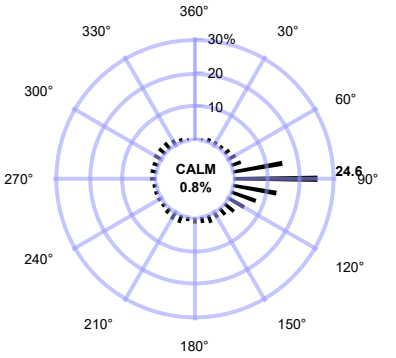

2022年
竹子湖 466930

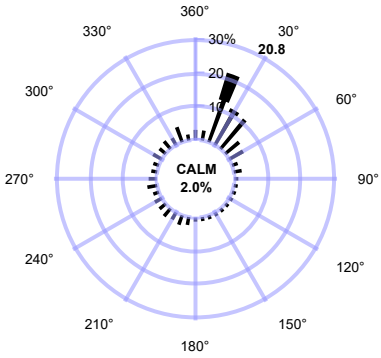

2022年
基隆 466940

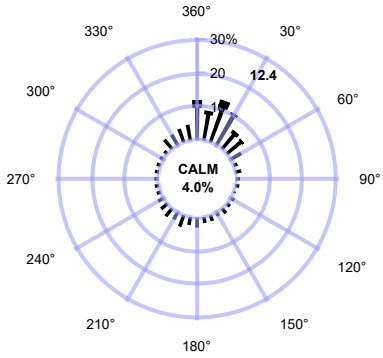

2022年
彭佳嶼 466950

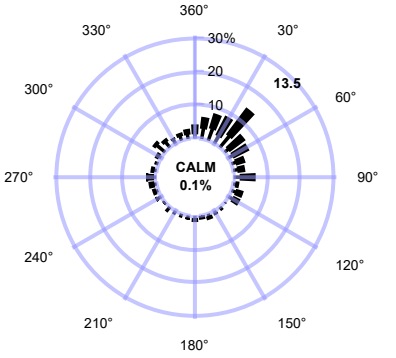

2022年
花蓮 466990

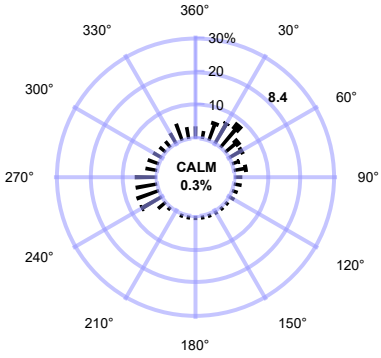

2022年
新屋 467050

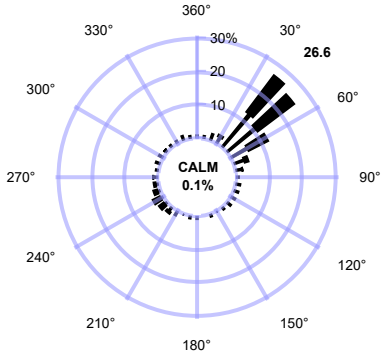

風 花 圖
Wind Rose
5月

2022年
蘇澳 467060

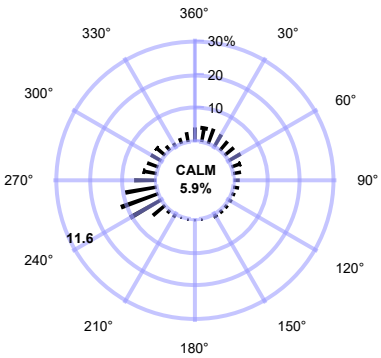

2022年
宜蘭 467080

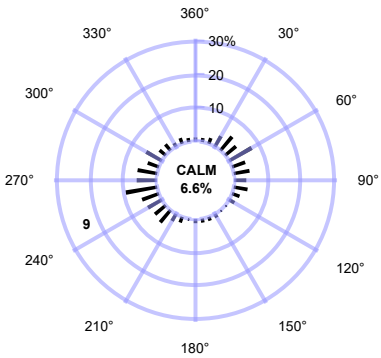

2022年
金門 467110

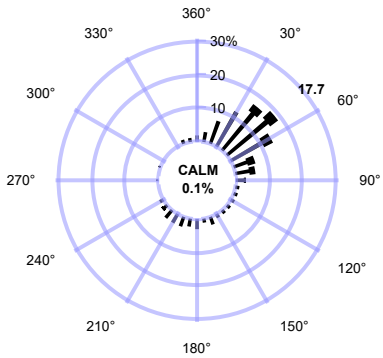

2022年
田中 467270

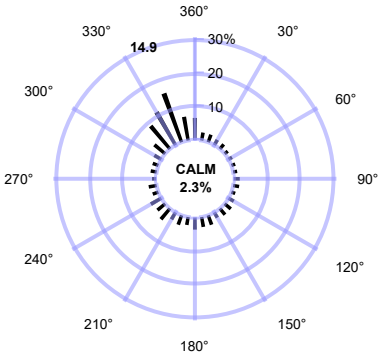

2022年
東吉島 467300

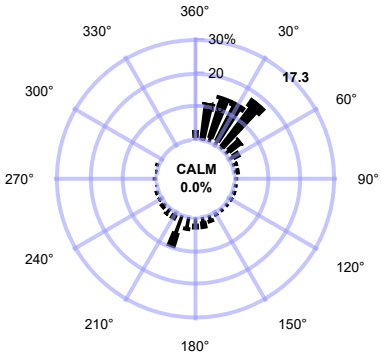

2022年
澎湖 467350

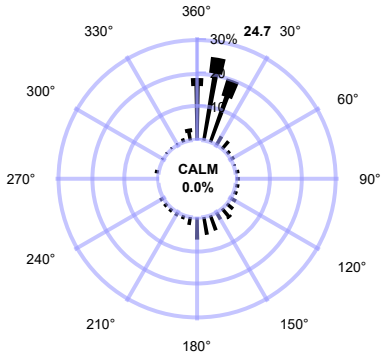

2022年
臺南 467410

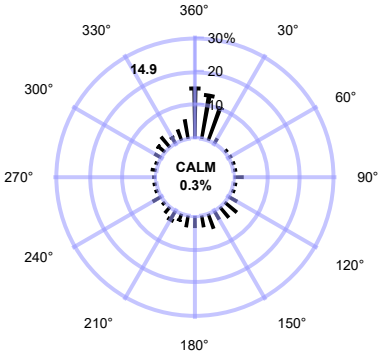

2022年
永康 467420

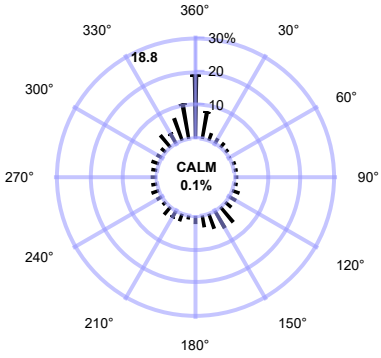

2022年
高雄 467441

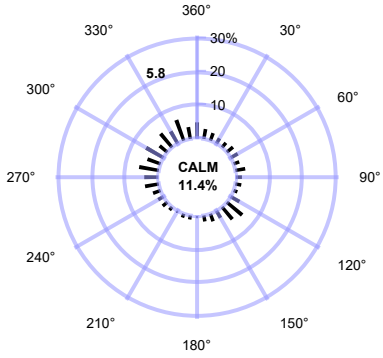

風 花 圖
Wind Rose
5月

2022年
嘉義 467480

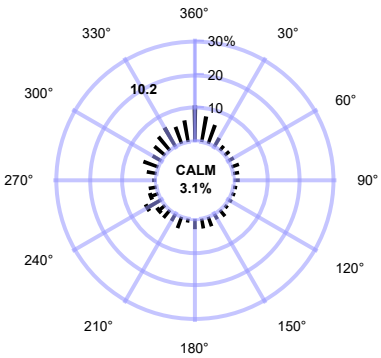

2022年
臺中 467490

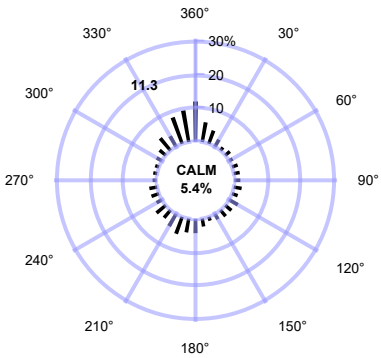

2022年
阿里山 467530

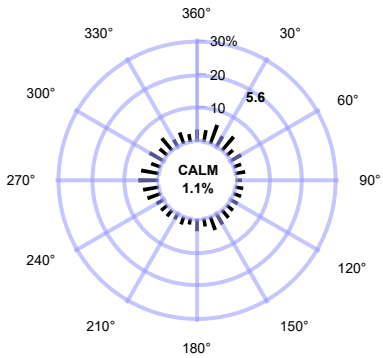

2022年
大武 467540

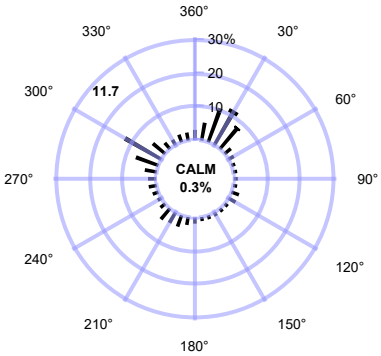

2022年
玉山 467550

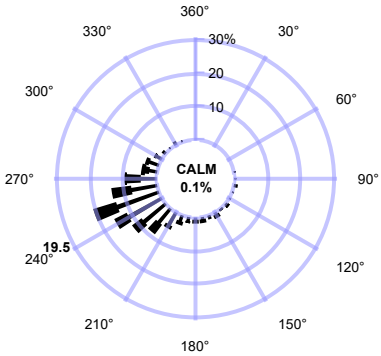

2022年
新竹 467571

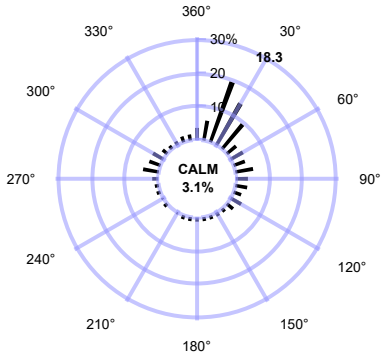

2022年
恆春 467590

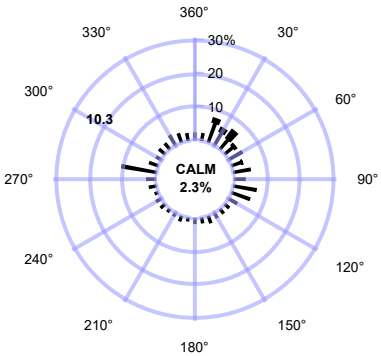

2022年
成功 467610

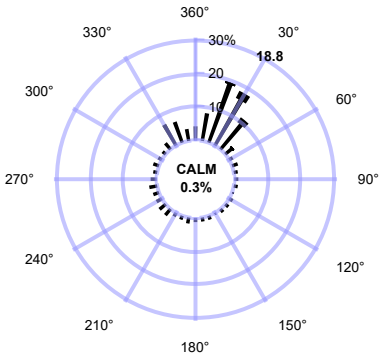

2022年
蘭嶼 467620

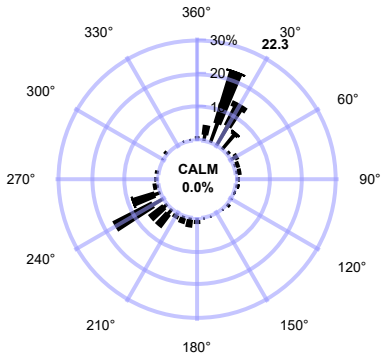

風 花 圖
Wind Rose
5月

2022年
日月潭 467650

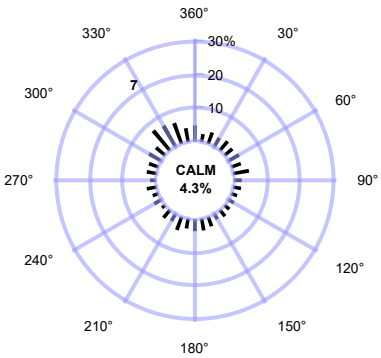

2022年
臺東 467660

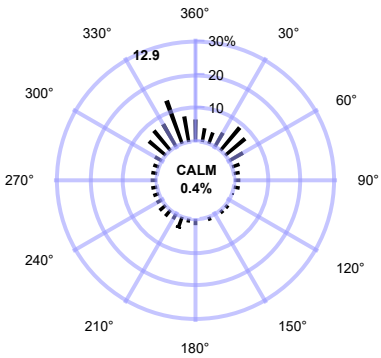

2022年
梧棲 467770

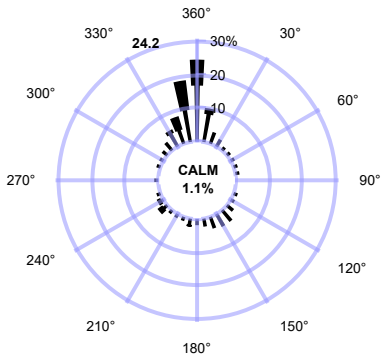

2022年
馬祖 467990

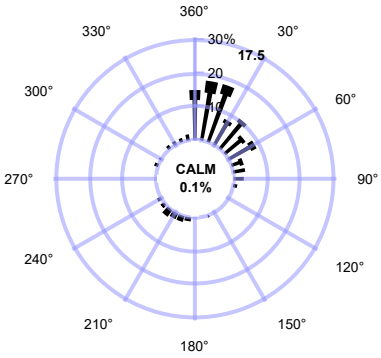

風 花 圖
Wind Rose
6月

2022年
板橋 466880

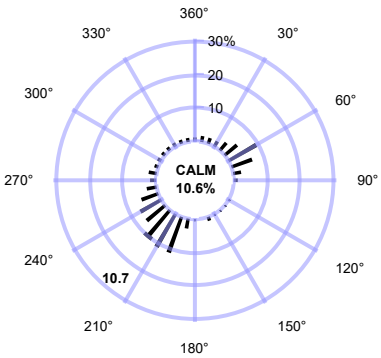

2022年
淡水 466900

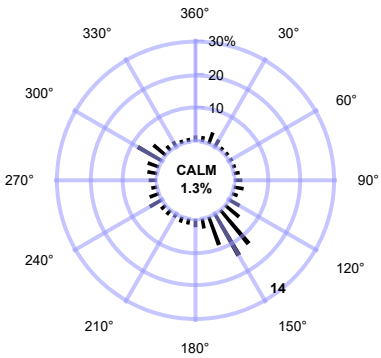

2022年
鞍部 466910

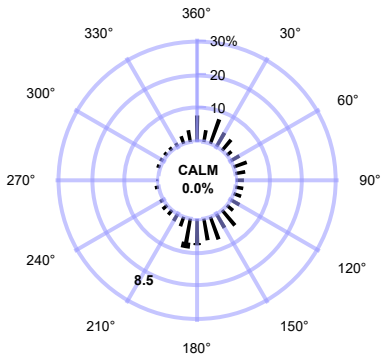

2022年
臺北 466920

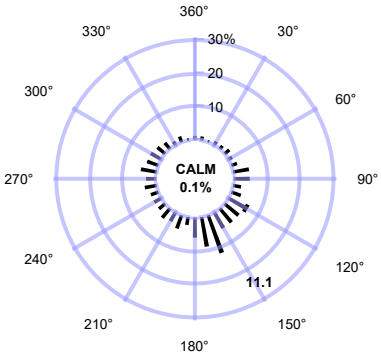

2022年
竹子湖 466930

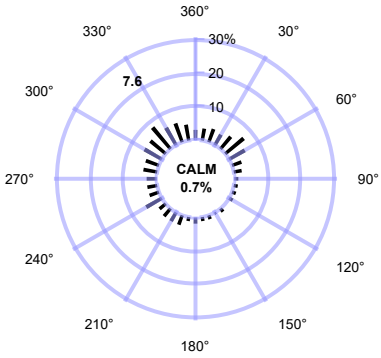

2022年
基隆 466940

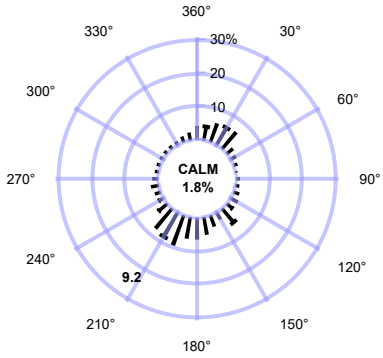

2022年
彭佳嶼 466950

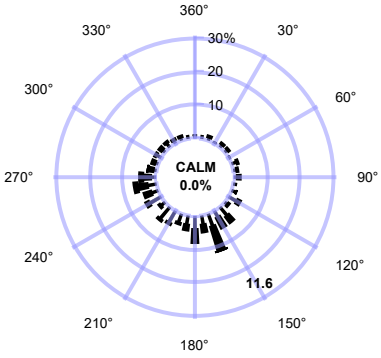

2022年
花蓮 466990

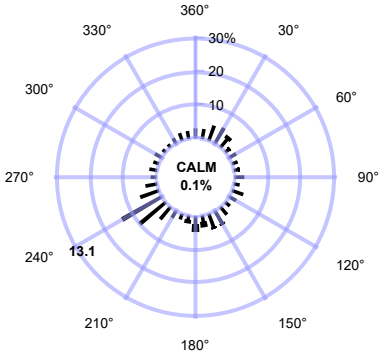

2022年
新屋 467050

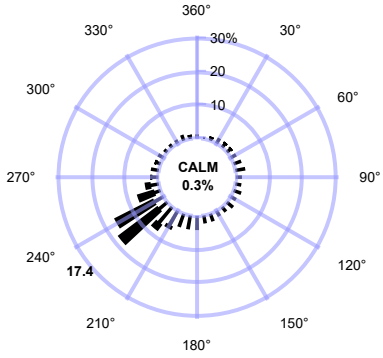

風 花 圖
Wind Rose
6月

2022年
蘇澳 467060

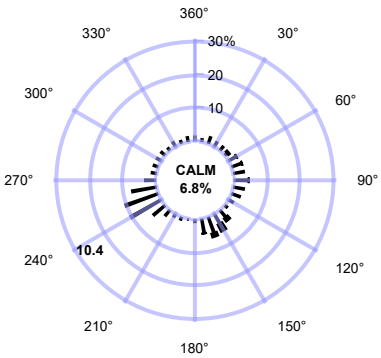

2022年
宜蘭 467080

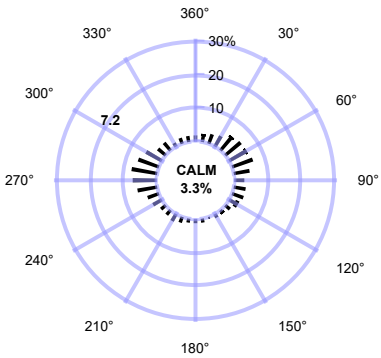

2022年
金門 467110

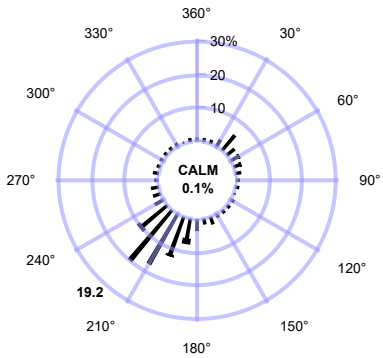

2022年
田中 467270

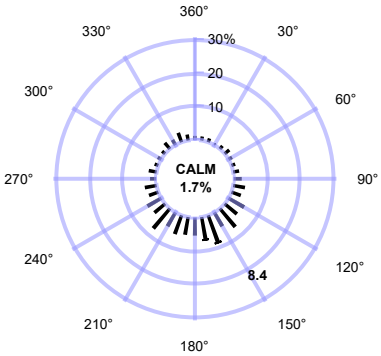

2022年
東吉島 467300

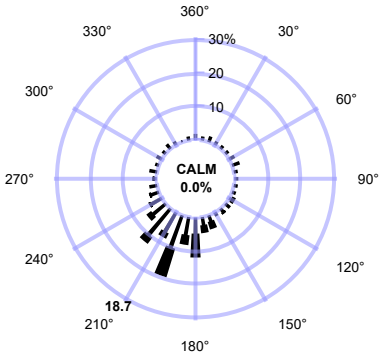

2022年
澎湖 467350

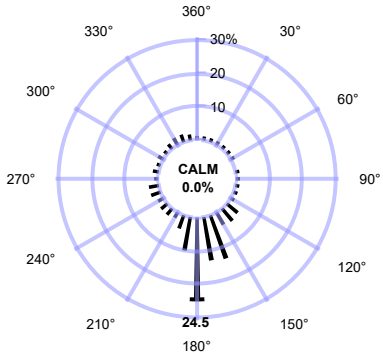

2022年
臺南 467410

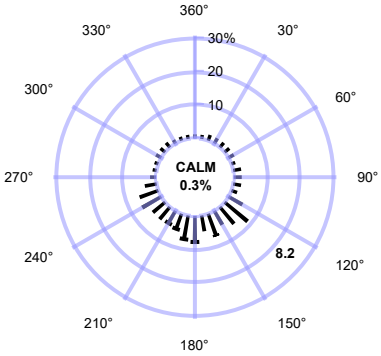

2022年
永康 467420

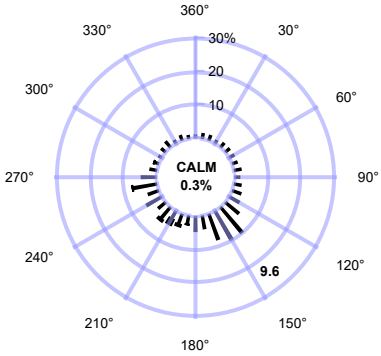

2022年
高雄 467441

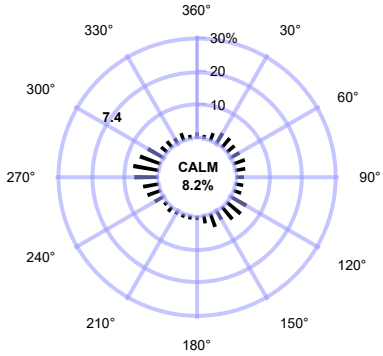

風 花 圖
Wind Rose
6月

2022年
嘉義 467480

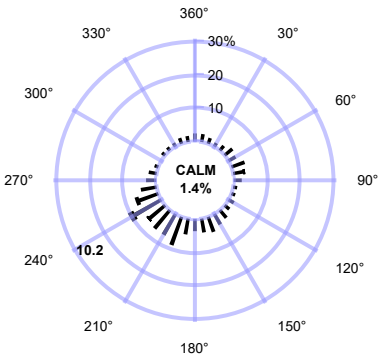

2022年
臺中 467490

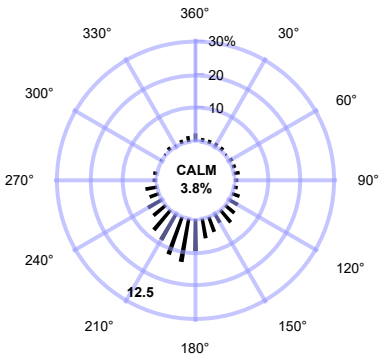

2022年
阿里山 467530

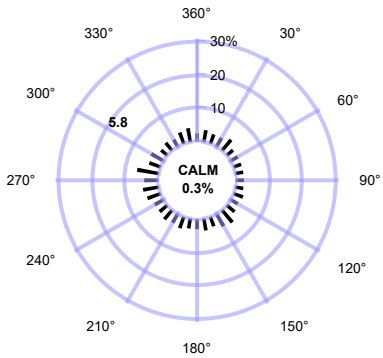

2022年
大武 467540

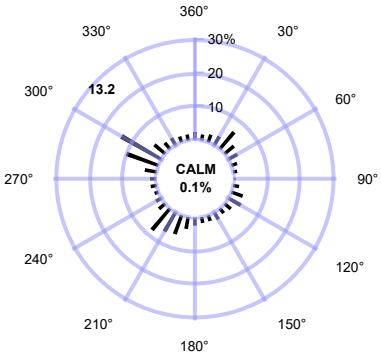

2022年
玉山 467550

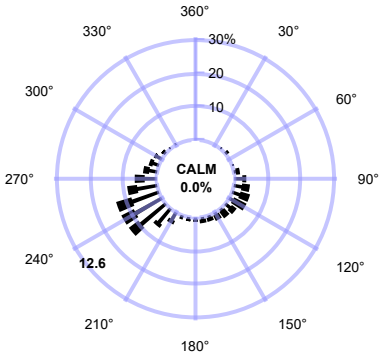

2022年
新竹 467571

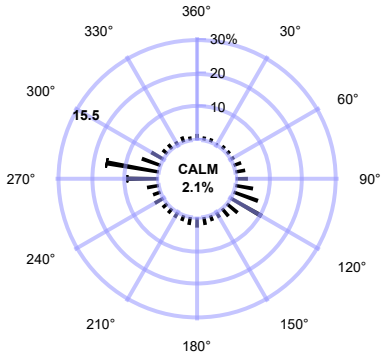

2022年
恆春 467590

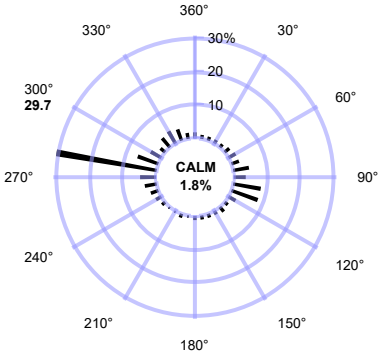

2022年
成功 467610

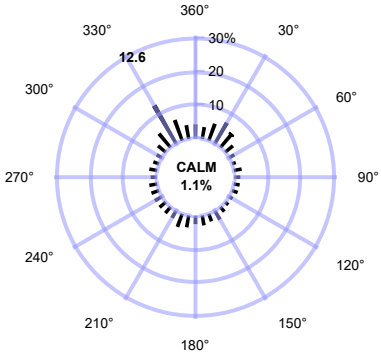

2022年
蘭嶼 467620

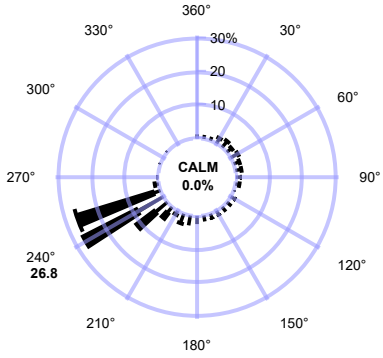

風 花 圖
Wind Rose
6月

2022年
日月潭 467650

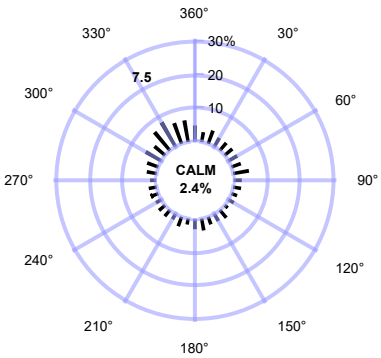

2022年
臺東 467660

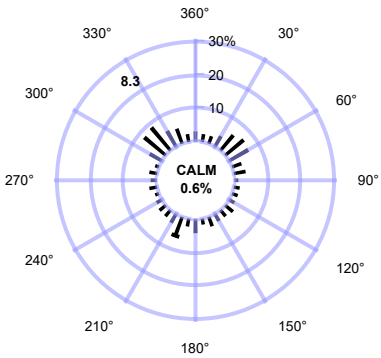

2022年
梧棲 467770

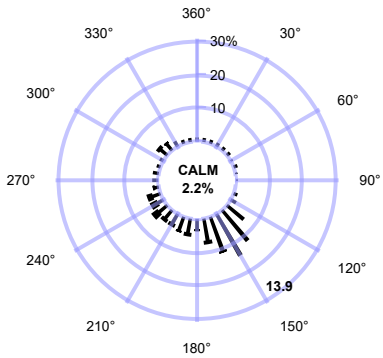

2022年
馬祖 467990

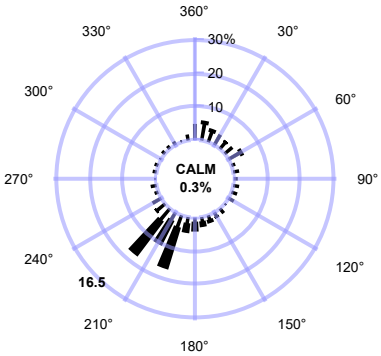

2022年
板橋 466880

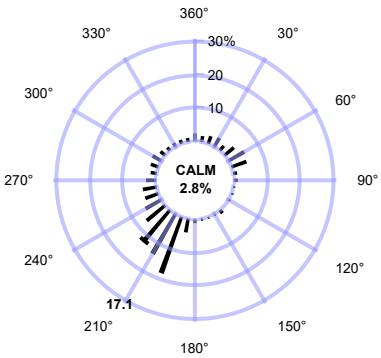

2022年
淡水 466900

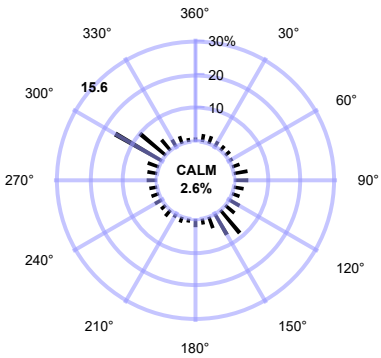

2022年
鞍部 466910

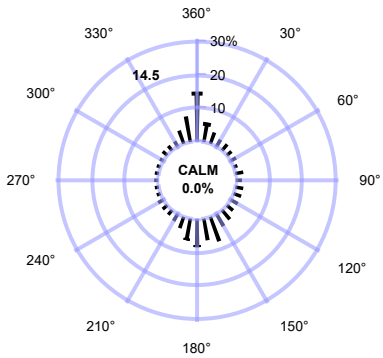

2022年
臺北 466920

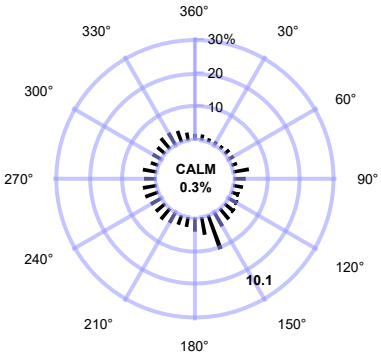

2022年
竹子湖 466930

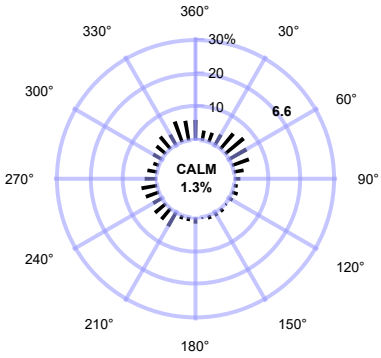

2022年
基隆 466940

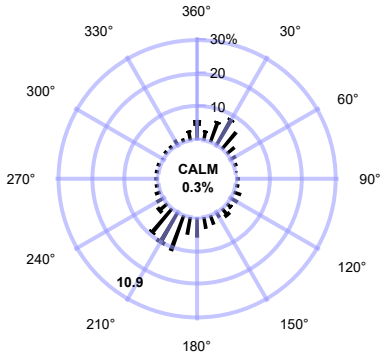

2022年
彭佳嶼 466950

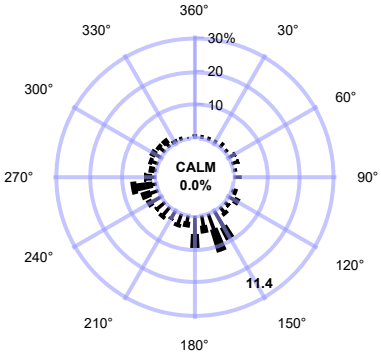

2022年
花蓮 466990

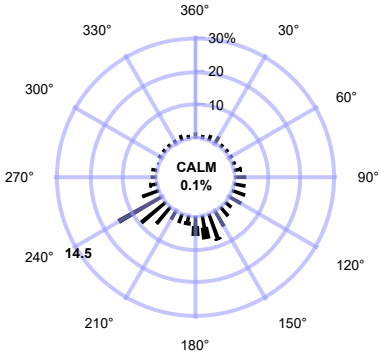

2022年
新屋 467050

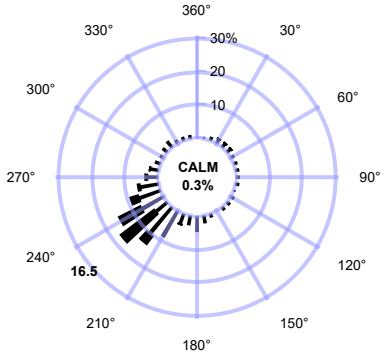

風 花 圖
Wind Rose
7月

2022年
蘇澳 467060

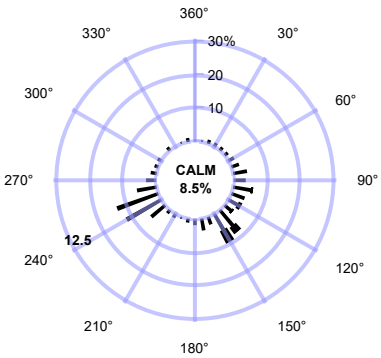

2022年
宜蘭 467080

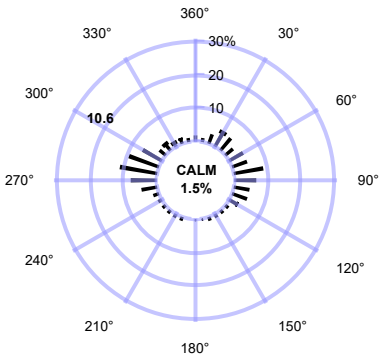

2022年
金門 467110

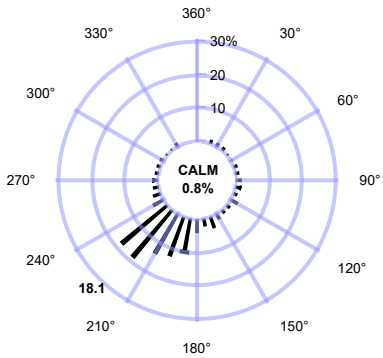

2022年
田中 467270

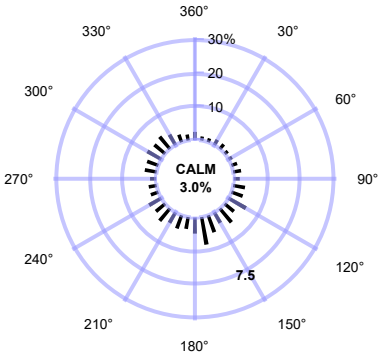

2022年
東吉島 467300

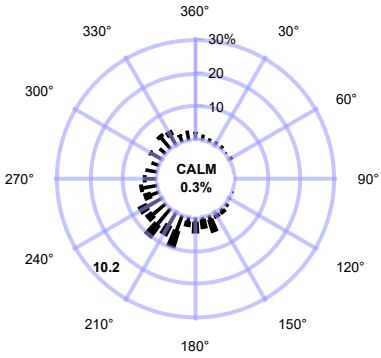

2022年
澎湖 467350

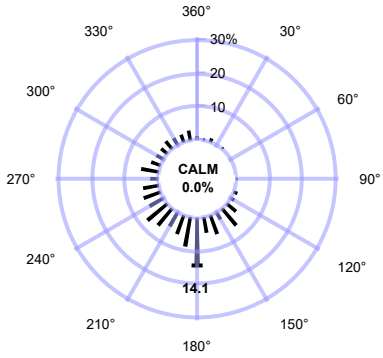

2022年
臺南 467410

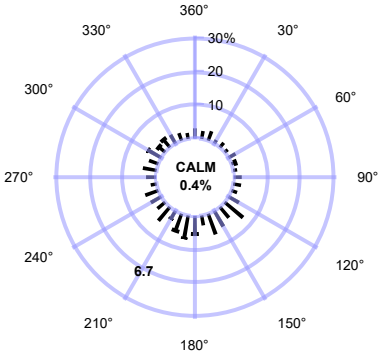

2022年
永康 467420

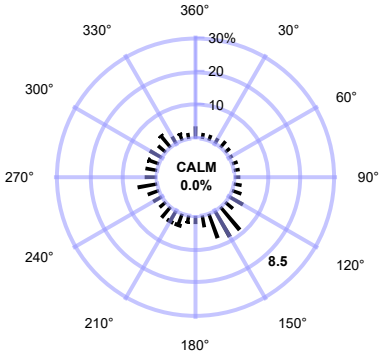

2022年
高雄 467441

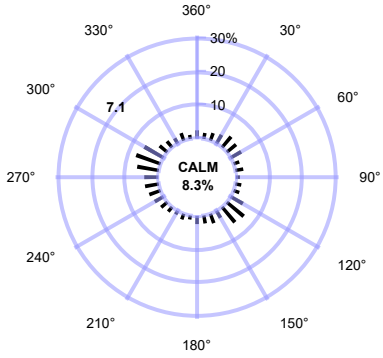

風 花 圖
Wind Rose
7月

2022年
嘉義 467480

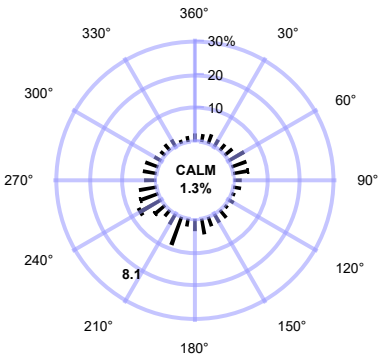

2022年
臺中 467490

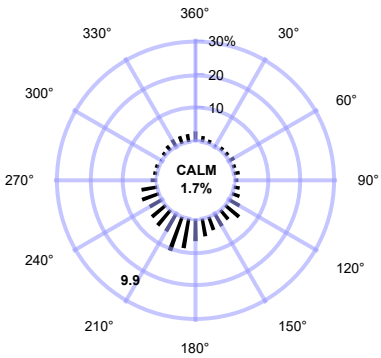

2022年
阿里山 467530

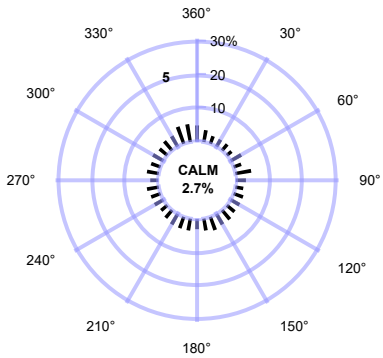

2022年
大武 467540

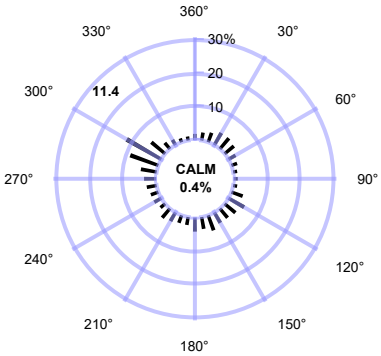

2022年
玉山 467550

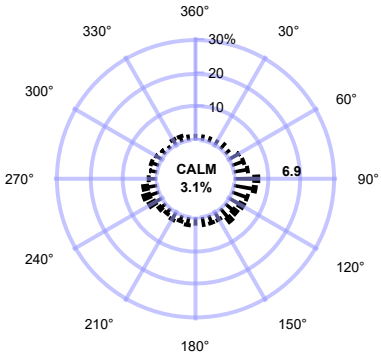

2022年
新竹 467571

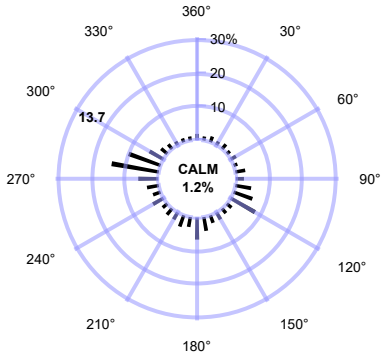

2022年
恆春 467590

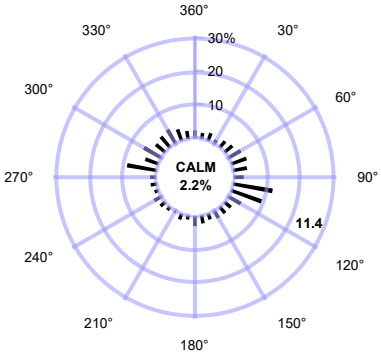

2022年
成功 467610

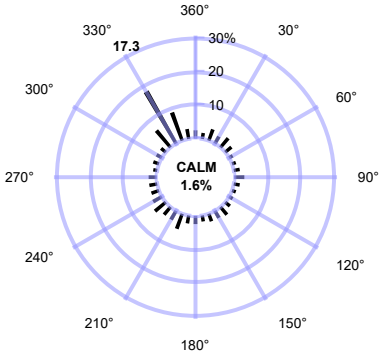

2022年
蘭嶼 467620

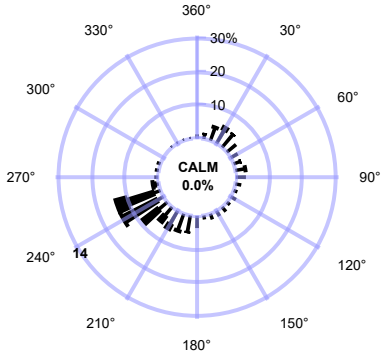

風 花 圖
Wind Rose
7月

2022年
日月潭 467650

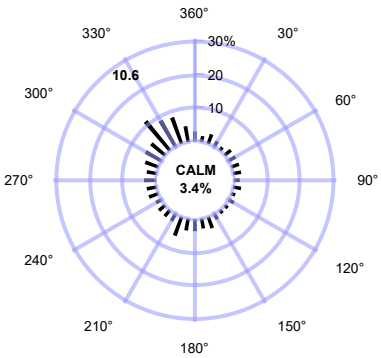

2022年
臺東 467660

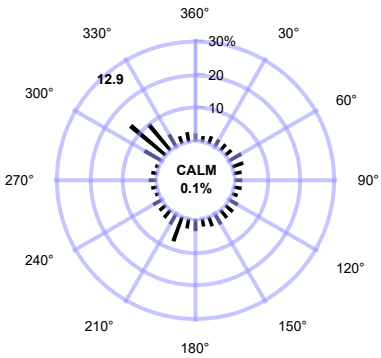

2022年
梧棲 467770

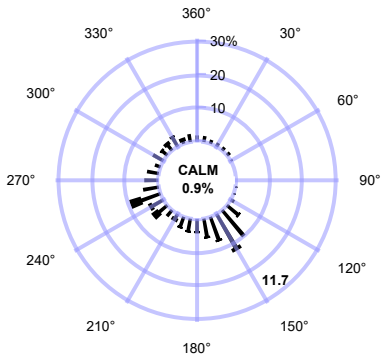

2022年
馬祖 467990

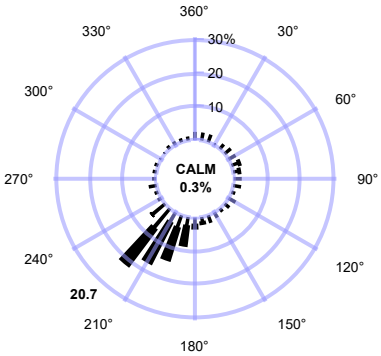

風 花 圖
Wind Rose
8月

2022年
板橋 466880

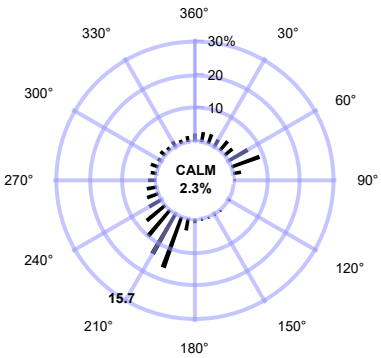

2022年
淡水 466900

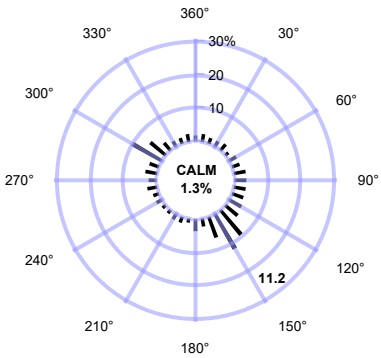

2022年
鞍部 466910

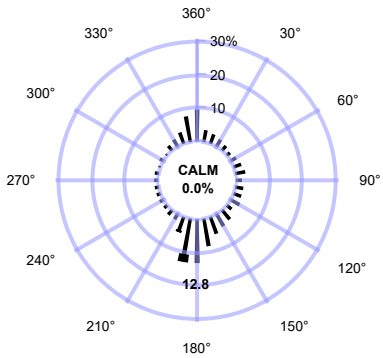

2022年
臺北 466920

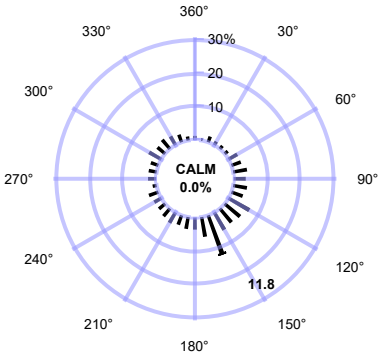

2022年
竹子湖 466930

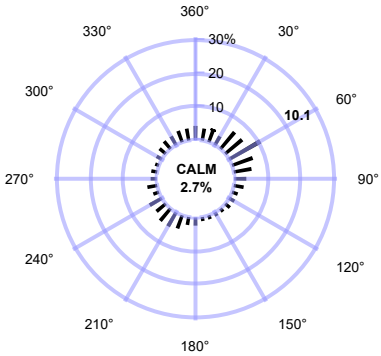

2022年
基隆 466940

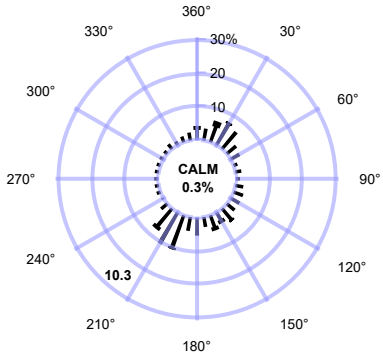

2022年
彭佳嶼 466950

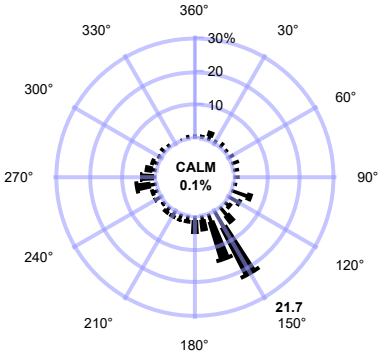

2022年
花蓮 466990

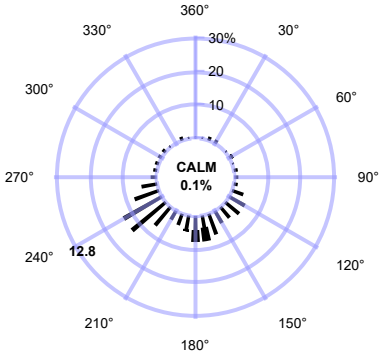

2022年
新屋 467050

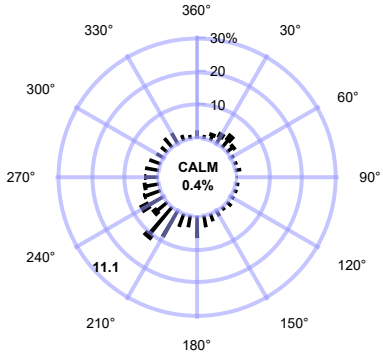

2022年
蘇澳 467060

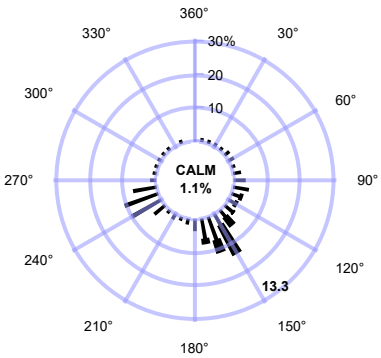

2022年
宜蘭 467080

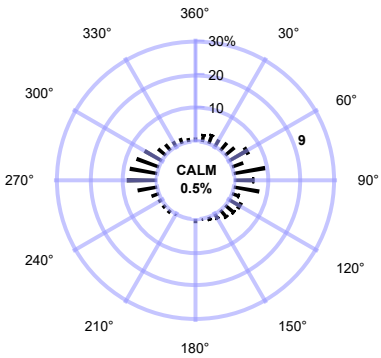

2022年
金門 467110

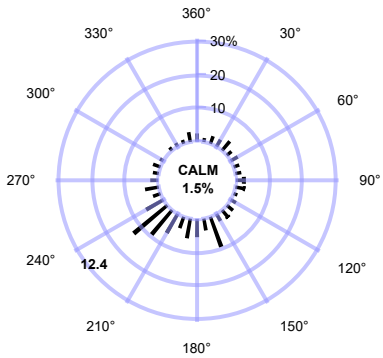

2022年
田中 467270

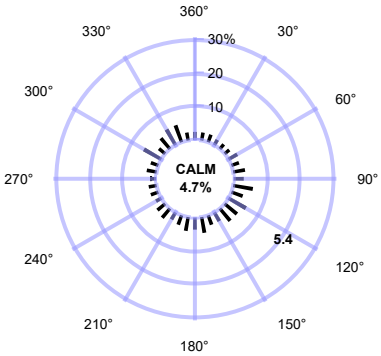

2022年
東吉島 467300

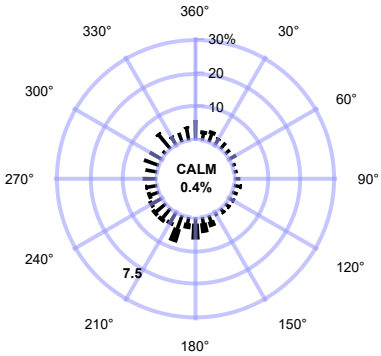

2022年
澎湖 467350

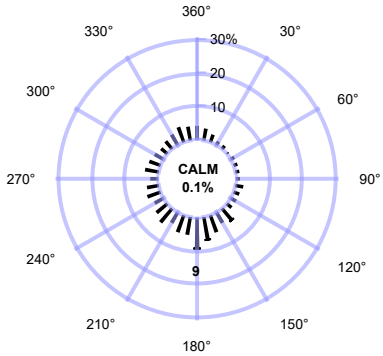

2022年
臺南 467410

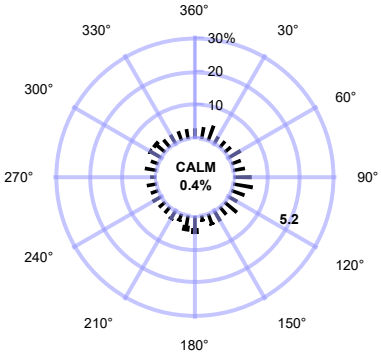

2022年
永康 467420

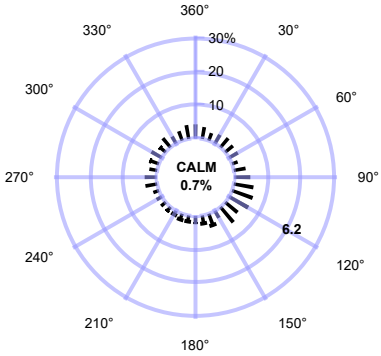

2022年
高雄 467441

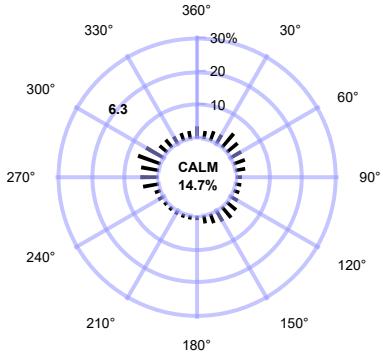

風 花 圖
Wind Rose
8月

2022年
嘉義 467480

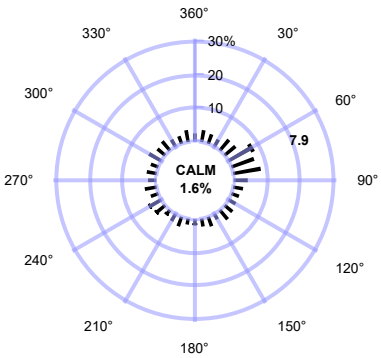

2022年
臺中 467490

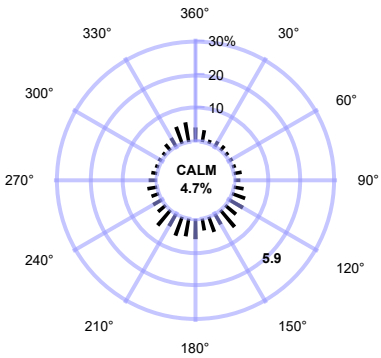

2022年
阿里山 467530

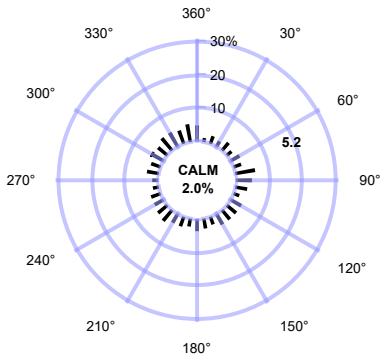

2022年
大武 467540

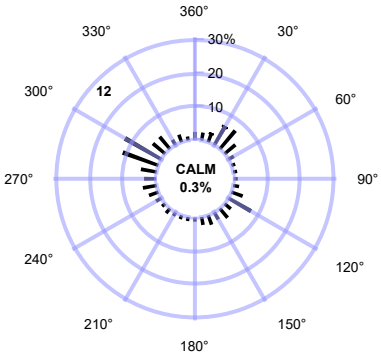

2022年
玉山 467550

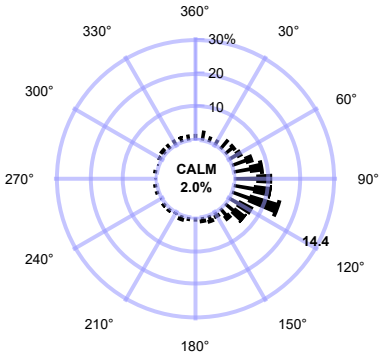

2022年
新竹 467571

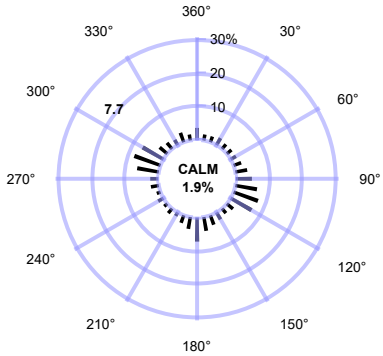

2022年
恆春 467590

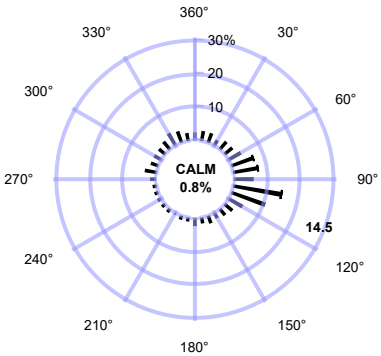

2022年
成功 467610

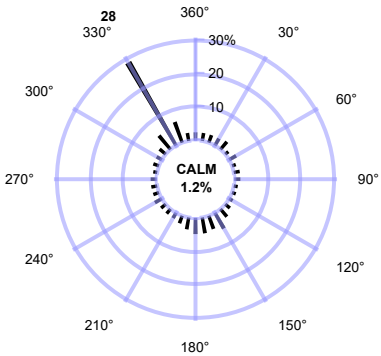

2022年
蘭嶼 467620

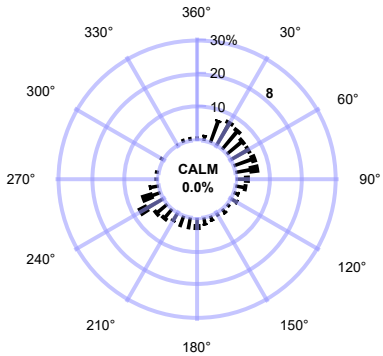

風 花 圖
Wind Rose
8月

2022年
日月潭 467650

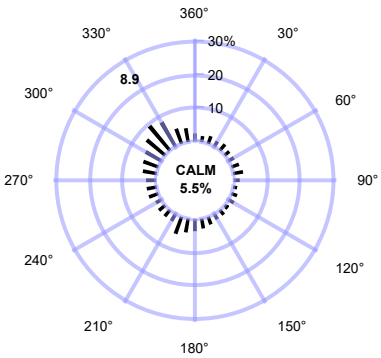

2022年
臺東 467660

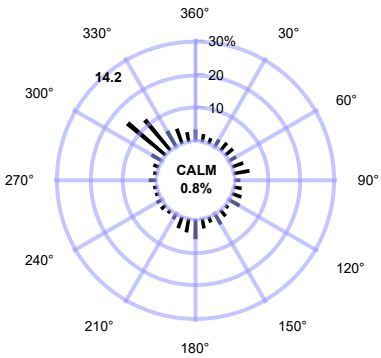

2022年
梧棲 467770

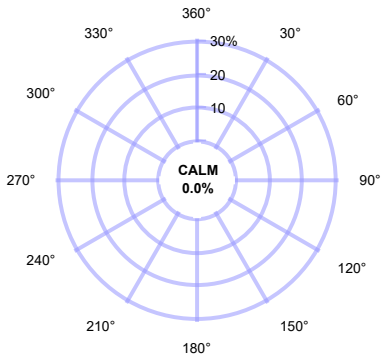

2022年
馬祖 467990

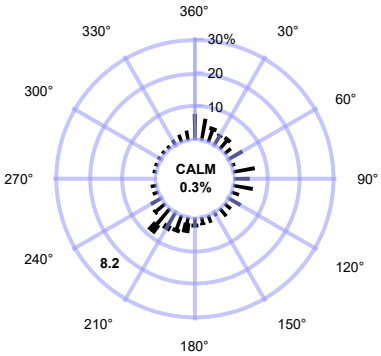

2022年
板橋 466880

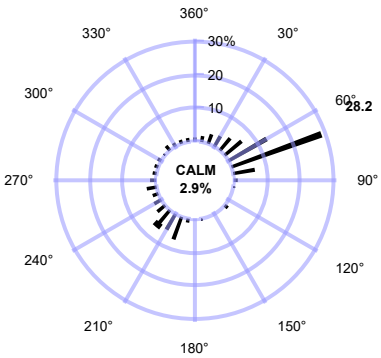

2022年
淡水 466900

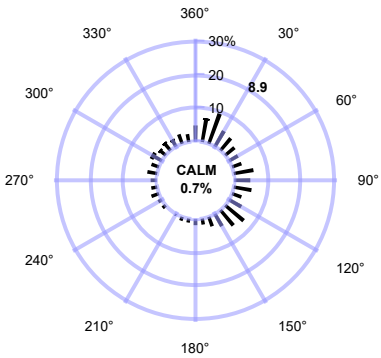

2022年
鞍部 466910

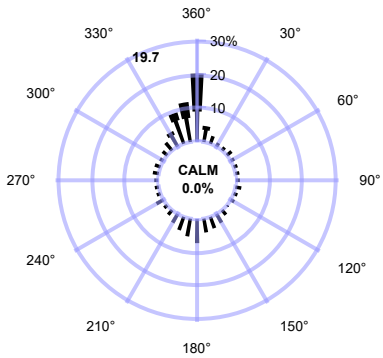

2022年
臺北 466920

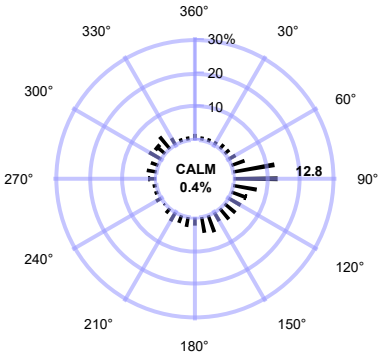

2022年
竹子湖 466930

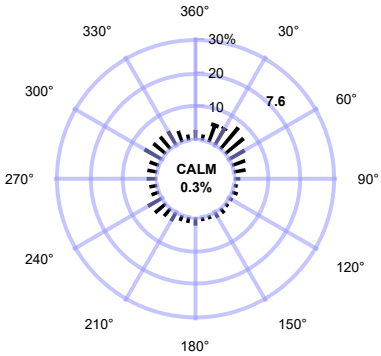

2022年
基隆 466940

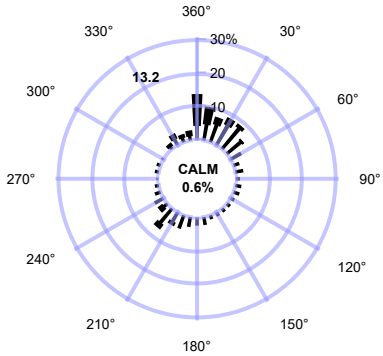

2022年
彭佳嶼 466950

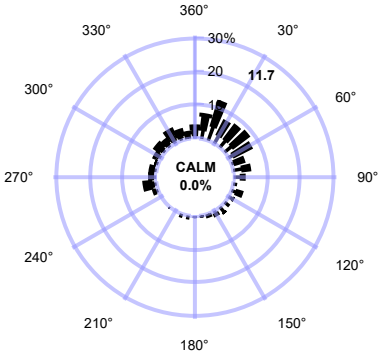

2022年
花蓮 466990

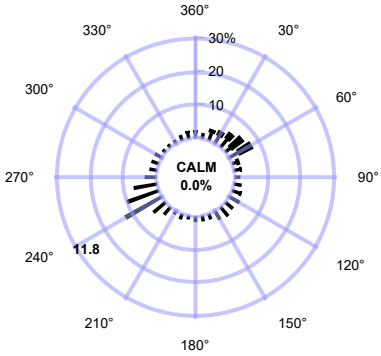

2022年
新屋 467050

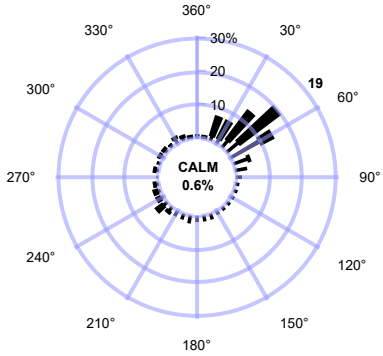

風 花 圖
Wind Rose
9月

2022年
蘇澳 467060

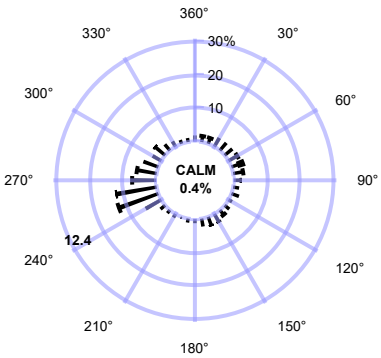

2022年
宜蘭 467080

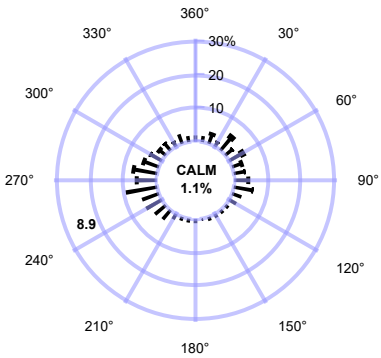

2022年
金門 467110

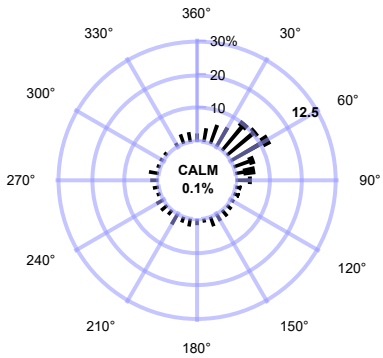

2022年
田中 467270

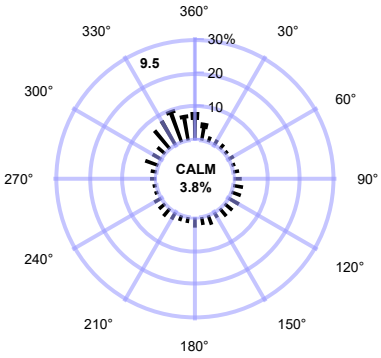

2022年
東吉島 467300

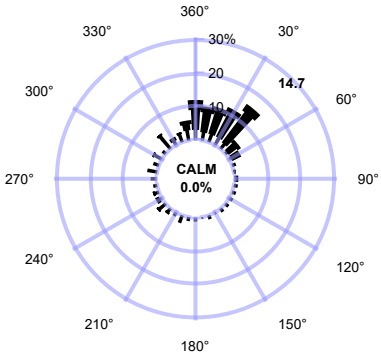

2022年
澎湖 467350

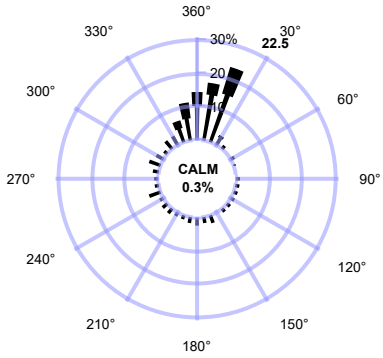

2022年
臺南 467410

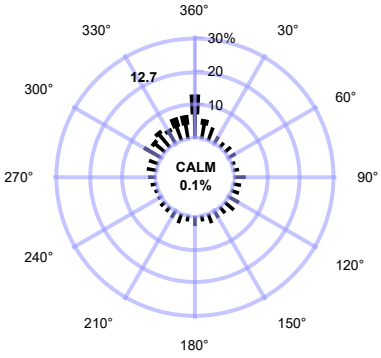

2022年
永康 467420

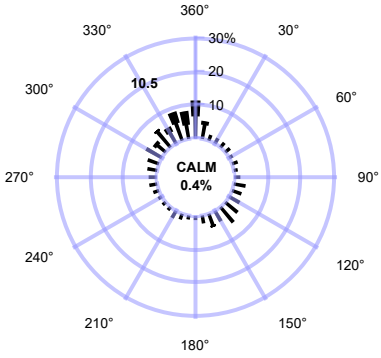

2022年
高雄 467441

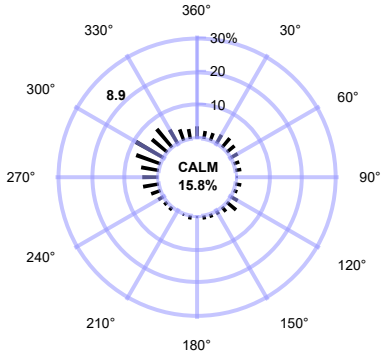

風 花 圖
Wind Rose
9月

2022年
嘉義 467480

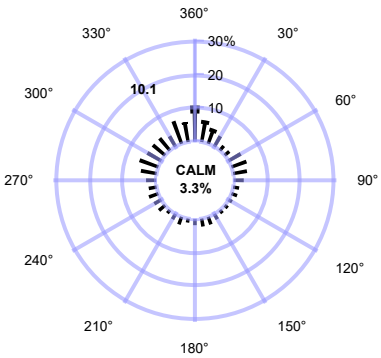

2022年
臺中 467490

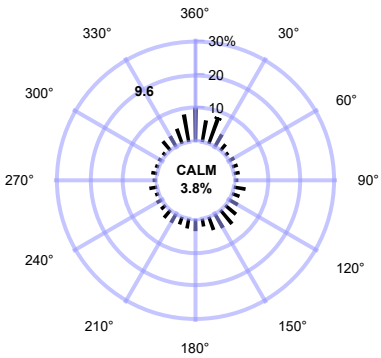

2022年
阿里山 467530

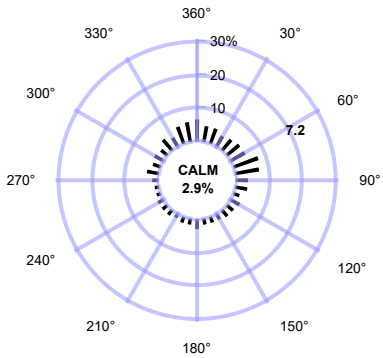

2022年
大武 467540

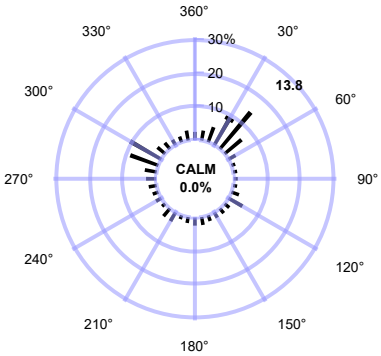

2022年
玉山 467550

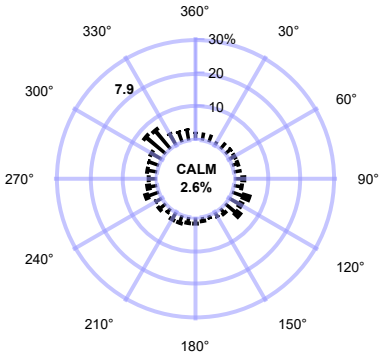

2022年
新竹 467571

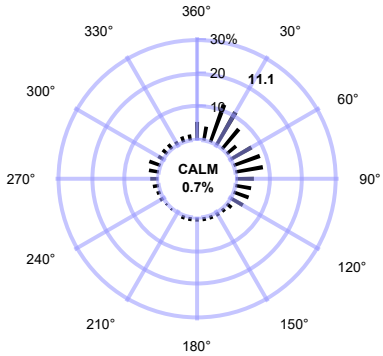

2022年
恆春 467590

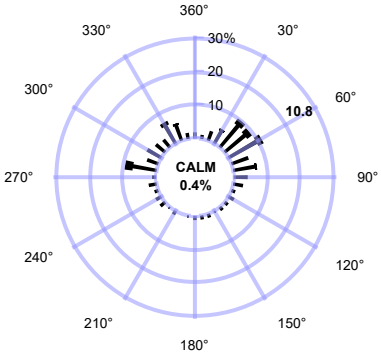

2022年
成功 467610

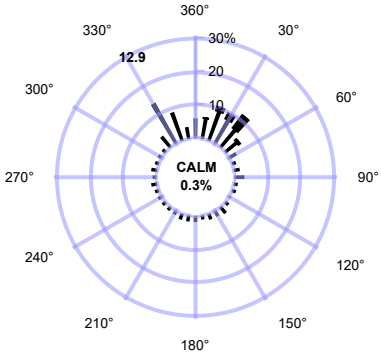

2022年
蘭嶼 467620

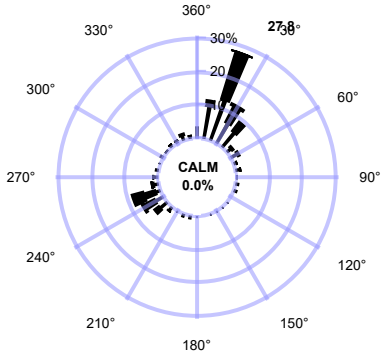

風 花 圖
Wind Rose
9月

2022年
日月潭 467650

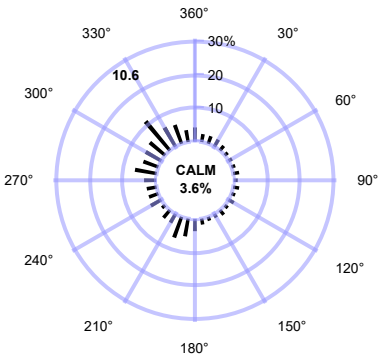

2022年
臺東 467660

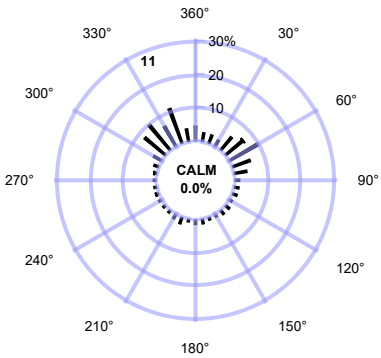

2022年
梧棲 467770

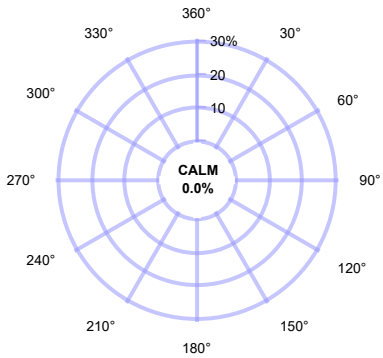

2022年
馬祖 467990

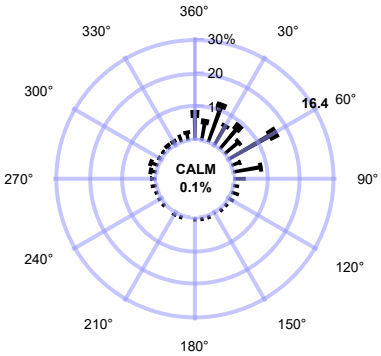

風 花 圖
Wind Rose
10月

2022年
板橋 466880

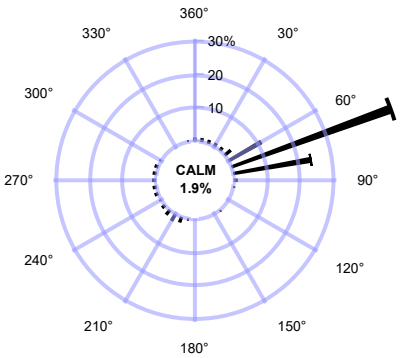

2022年
淡水 466900

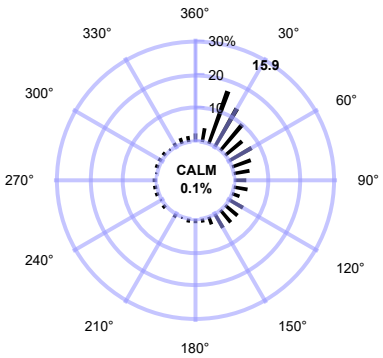

2022年
鞍部 466910

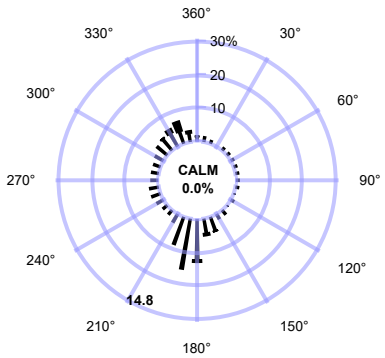

2022年
臺北 466920

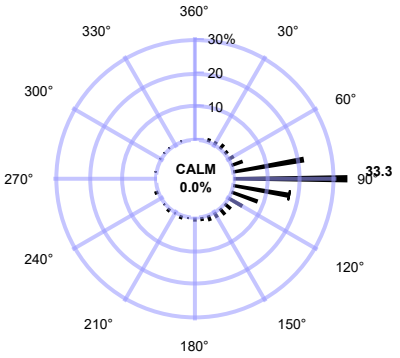

2022年
竹子湖 466930

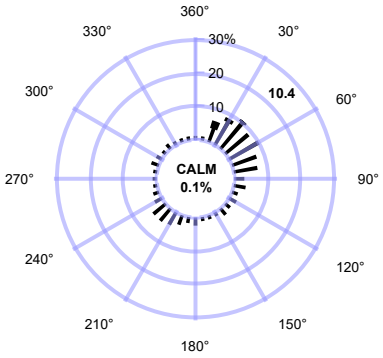

2022年
基隆 466940

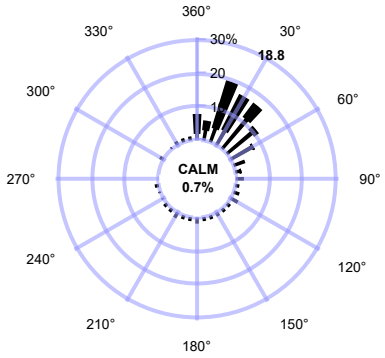

2022年
彭佳嶼 466950

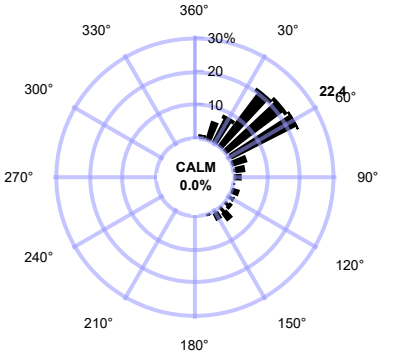

2022年
花蓮 466990

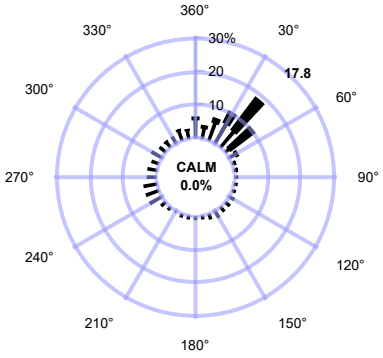

2022年
新屋 467050

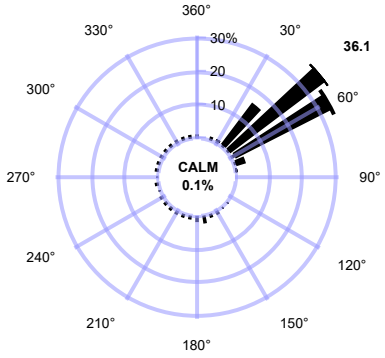

風 花 圖
Wind Rose
10月

2022年
蘇澳 467060

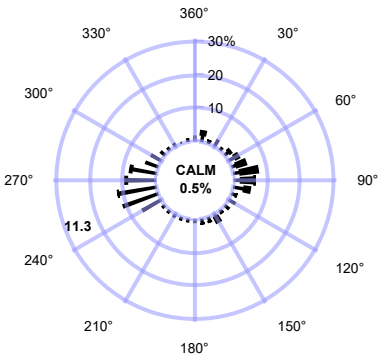

2022年
宜蘭 467080

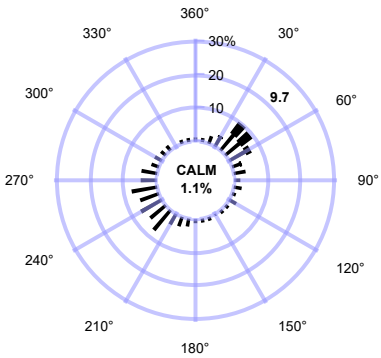

2022年
金門 467110

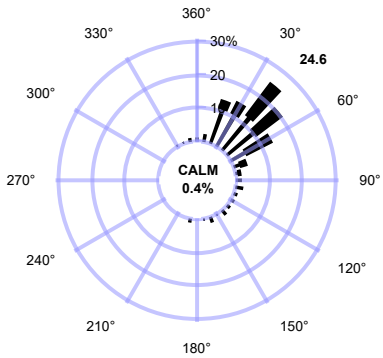

2022年
田中 467270

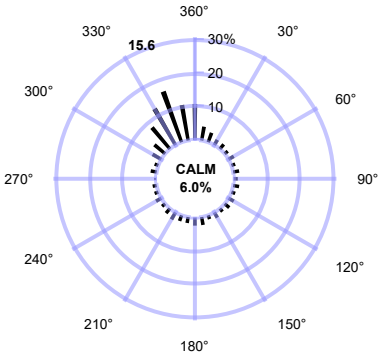

2022年
東吉島 467300

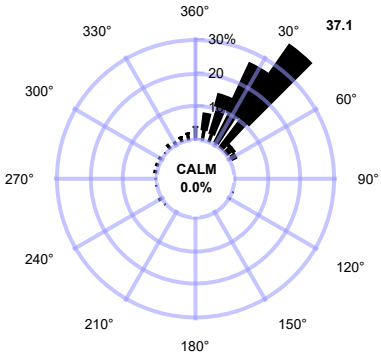

2022年
澎湖 467350

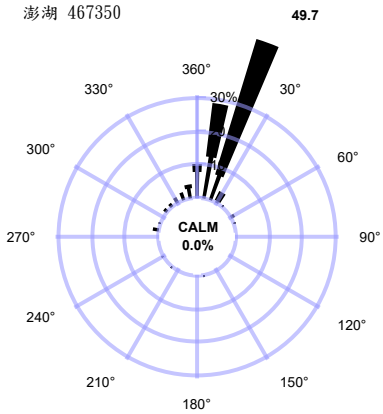

2022年
臺南 467410

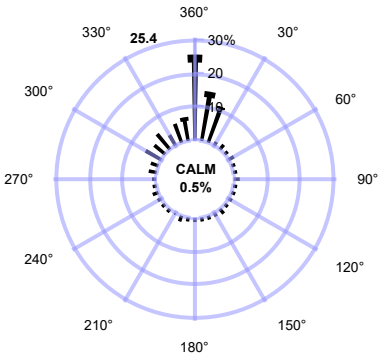

2022年
永康 467420

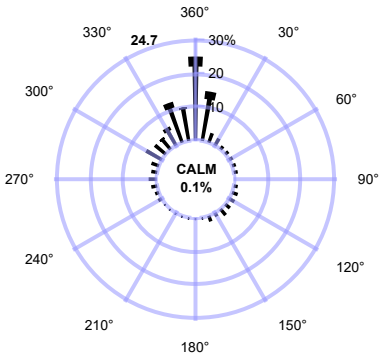

2022年
高雄 467441

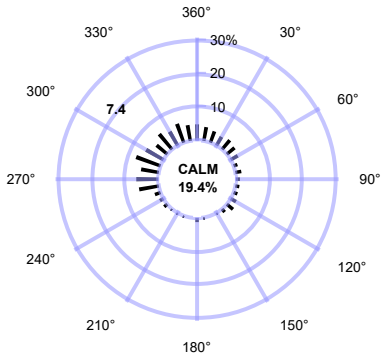

2022年
嘉義 467480

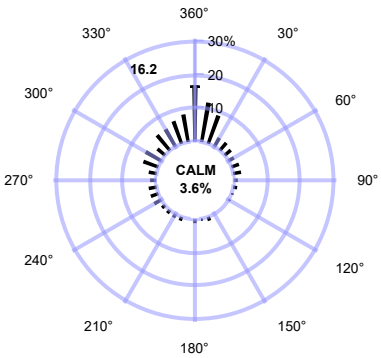

2022年
臺中 467490

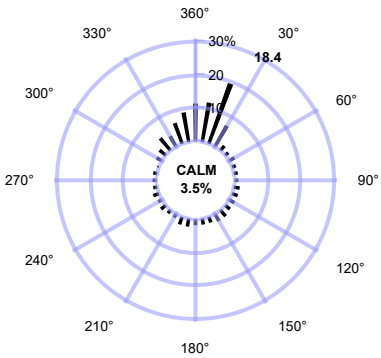

2022年
阿里山 467530

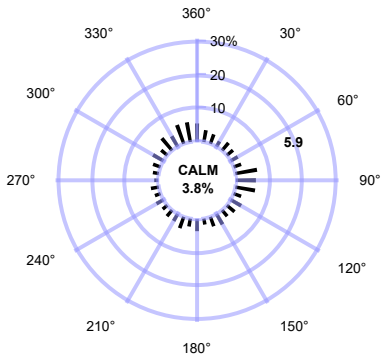

2022年
大武 467540

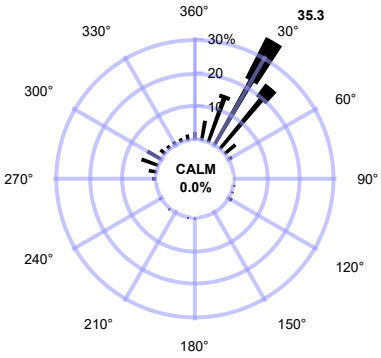

2022年
玉山 467550

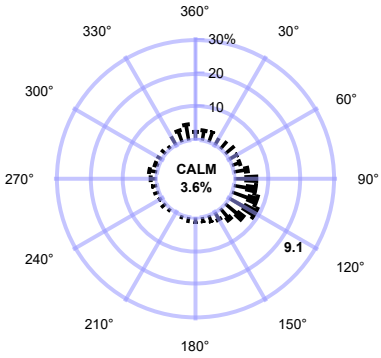

2022年
新竹 467571

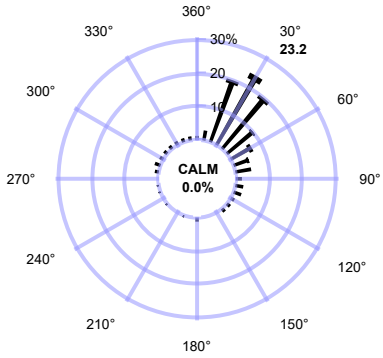

2022年
恆春 467590

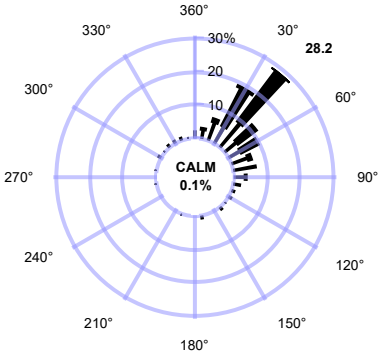

2022年
成功 467610

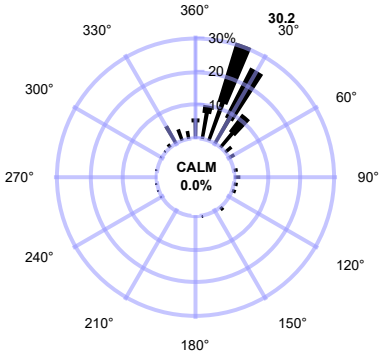

2022年
蘭嶼 467620

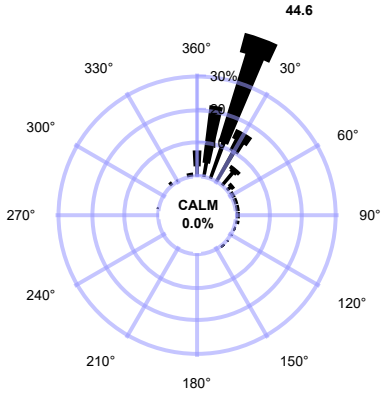

風 花 圖
Wind Rose
10月

2022年
日月潭 467650

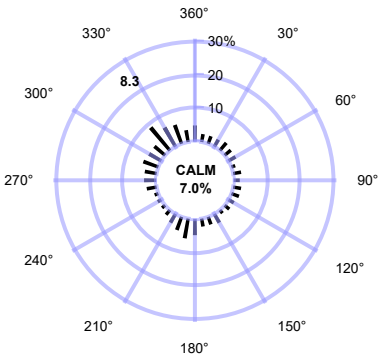

2022年
臺東 467660

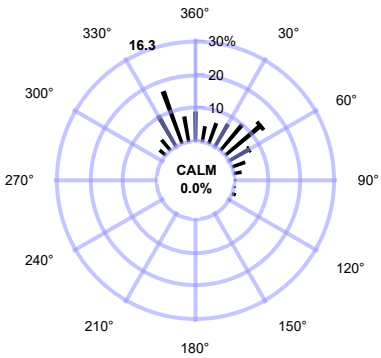

2022年
梧棲 467770

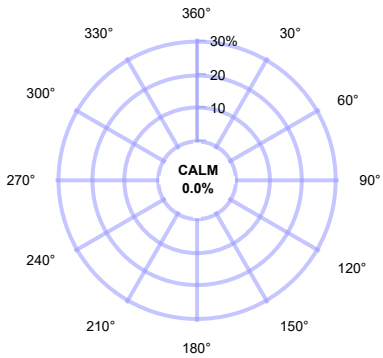

2022年
馬祖 467990

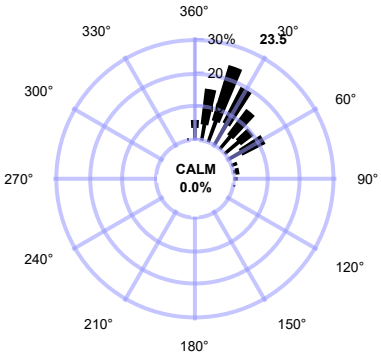

風 花 圖
Wind Rose
11月

2022年
板橋 466880

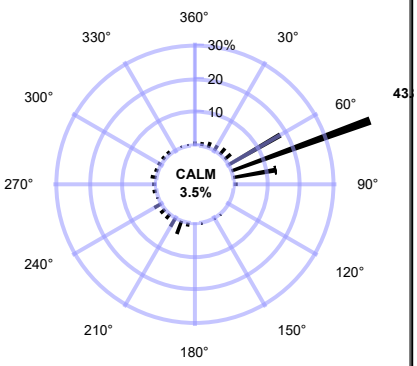

2022年
淡水 466900

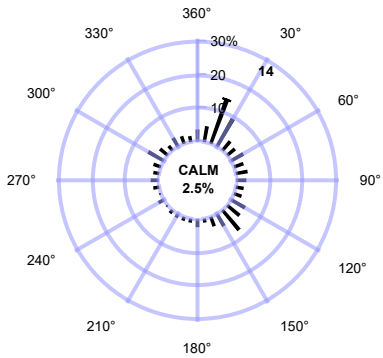

2022年
鞍部 466910

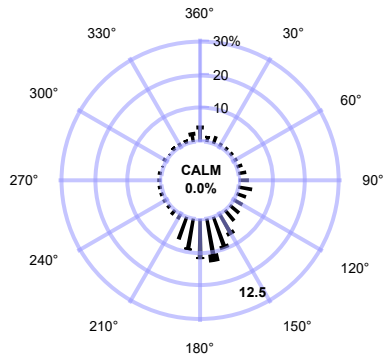

2022年
臺北 466920

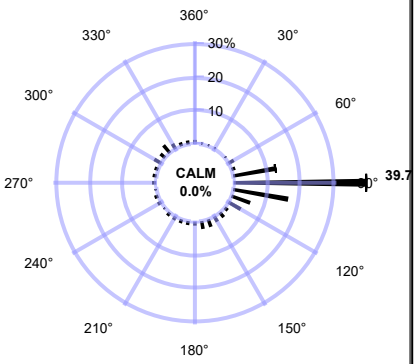

2022年
竹子湖 466930

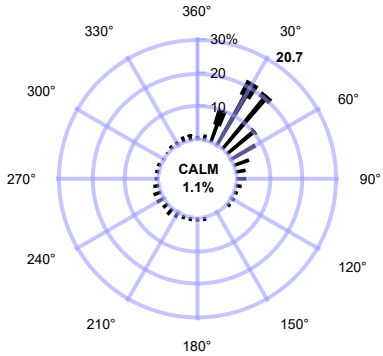

2022年
基隆 466940

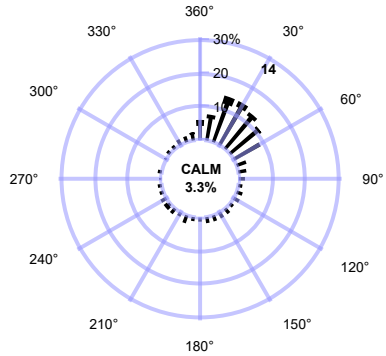

2022年
彭佳嶼 466950

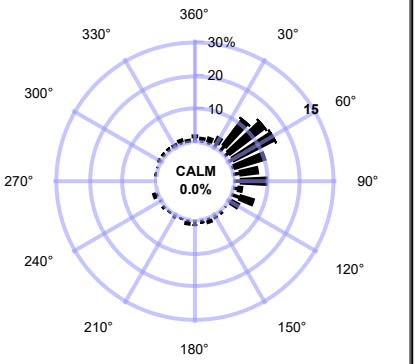

2022年
花蓮 466990

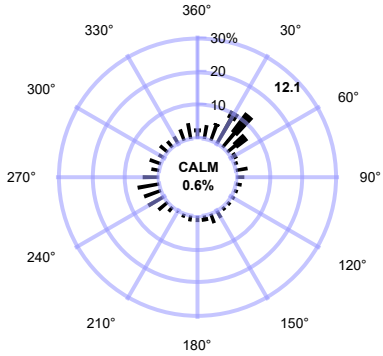

2022年
新屋 467050

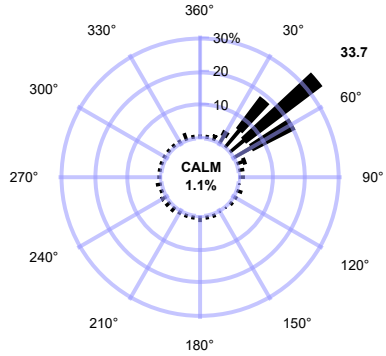

風 花 圖
Wind Rose
11月

2022年
蘇澳 467060

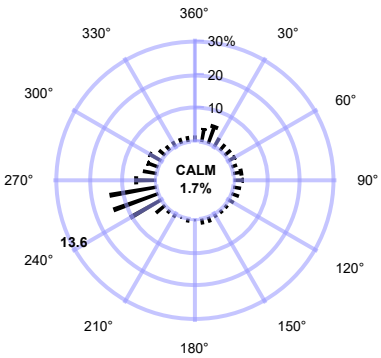

2022年
宜蘭 467080

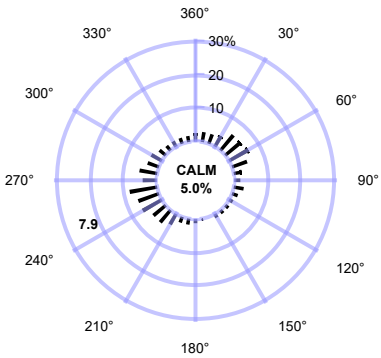

2022年
金門 467110

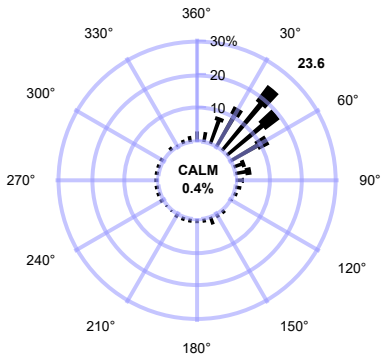

2022年
田中 467270

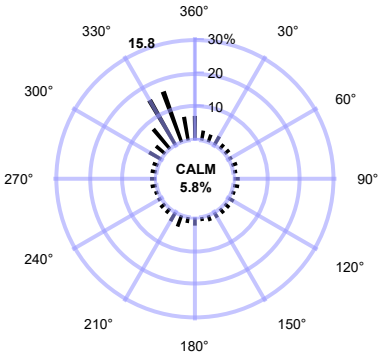

2022年
東吉島 467300

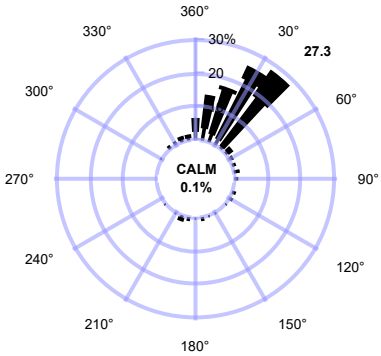

2022年
澎湖 467350

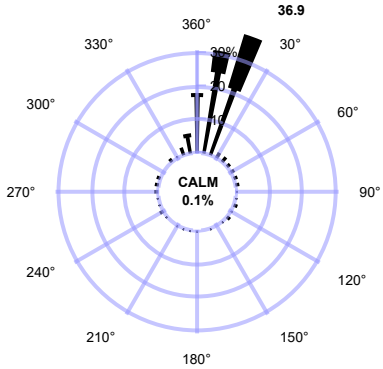

2022年
臺南 467410

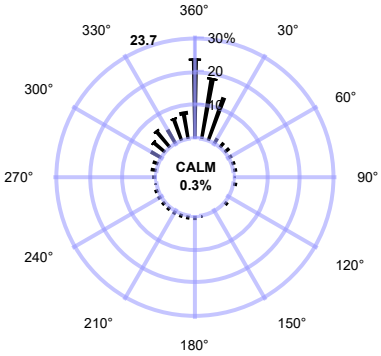

2022年
永康 467420

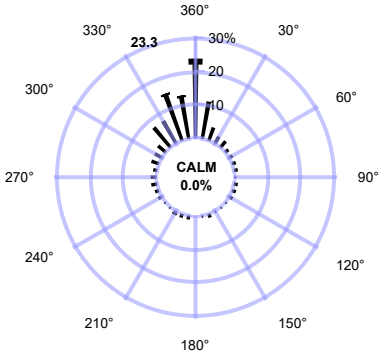

2022年
高雄 467441

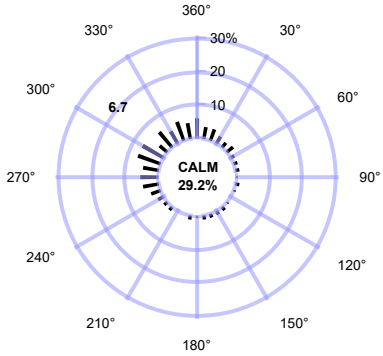

2022年
嘉義 467480

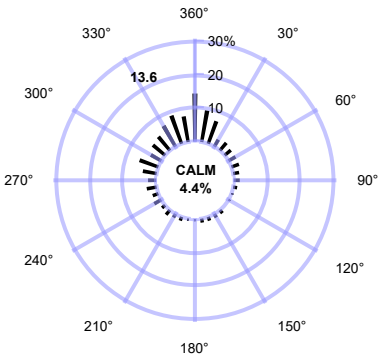

2022年
臺中 467490

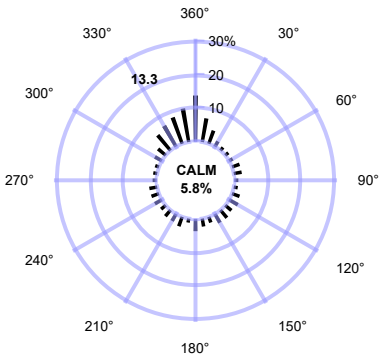

2022年
阿里山 467530

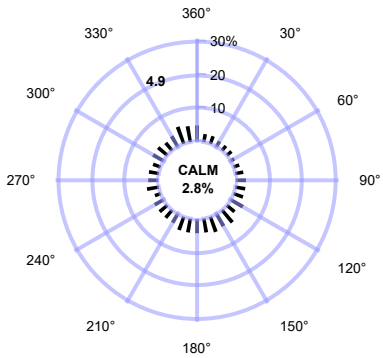

2022年
大武 467540

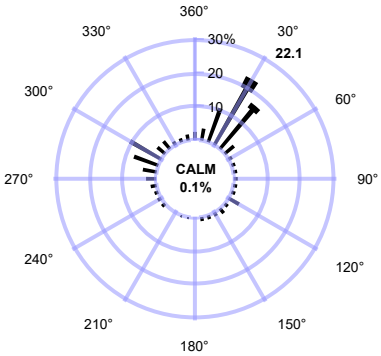

2022年
玉山 467550

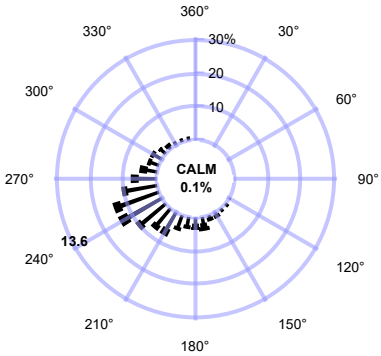

2022年
新竹 467571

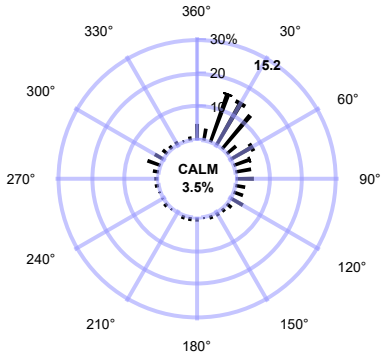

2022年
恆春 467590

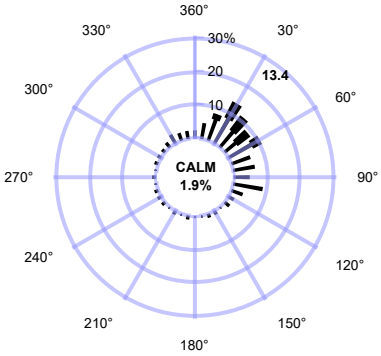

2022年
成功 467610

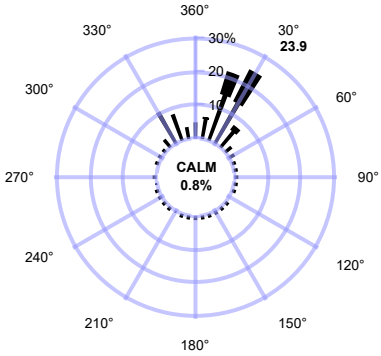

2022年
蘭嶼 467620

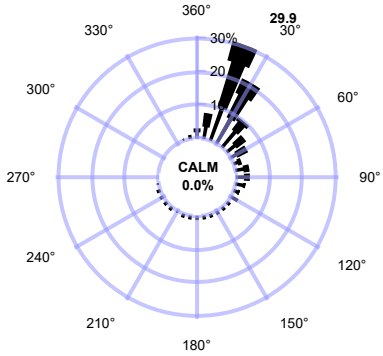

風 花 圖
Wind Rose
11月

2022年
日月潭 467650

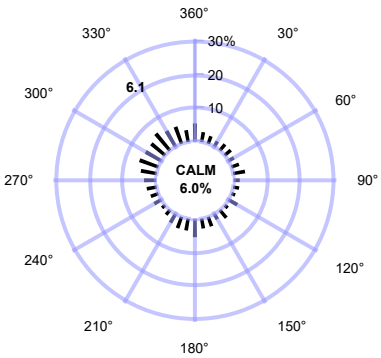

2022年
臺東 467660

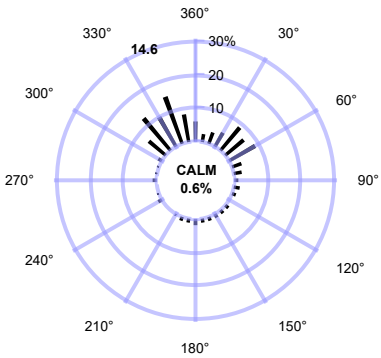

2022年
梧棲 467770

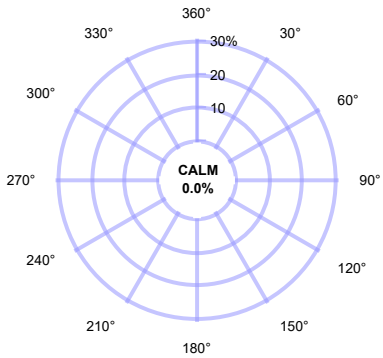

2022年
馬祖 467990

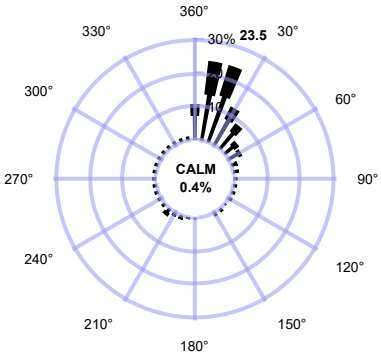

2022年
板橋 466880

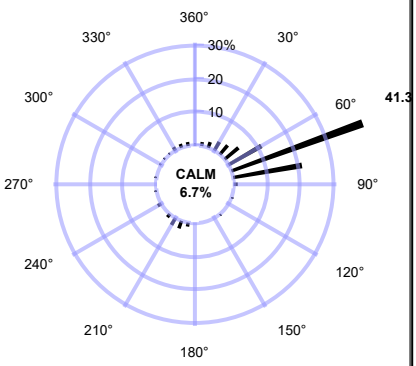

2022年
淡水 466900

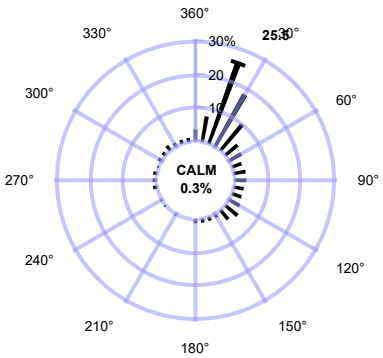

2022年
鞍部 466910

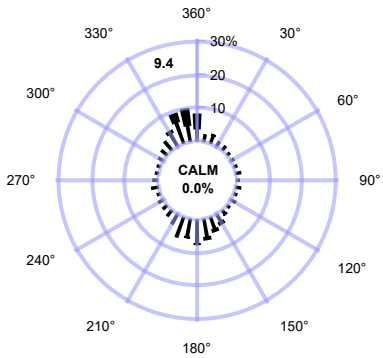

2022年
臺北 466920

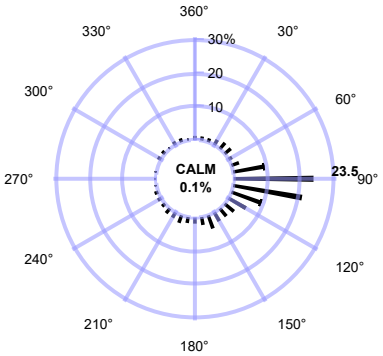

2022年
竹子湖 466930

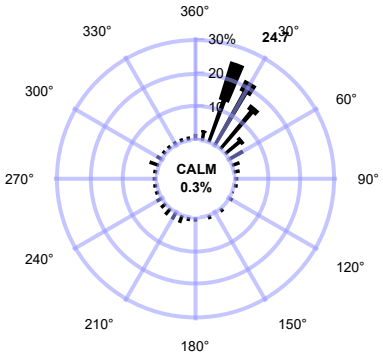

2022年
基隆 466940

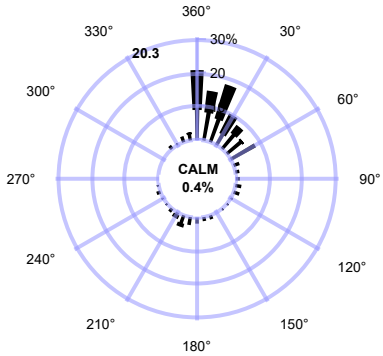

2022年
彭佳嶼 466950

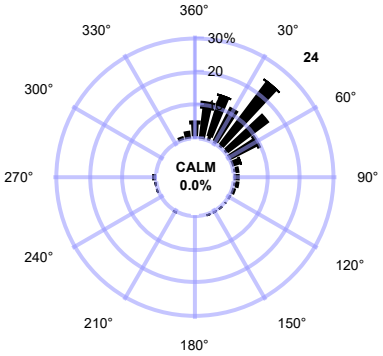

2022年
花蓮 466990

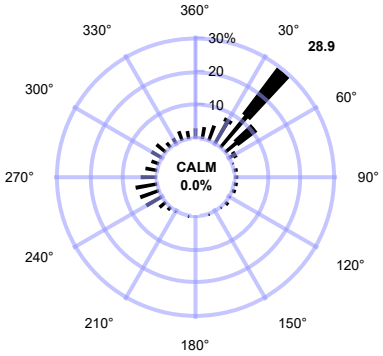

2022年
新屋 467050

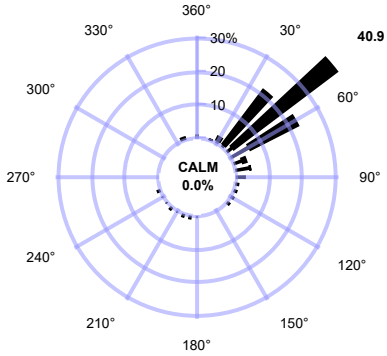

風 花 圖
Wind Rose
12月

2022年
蘇澳 467060

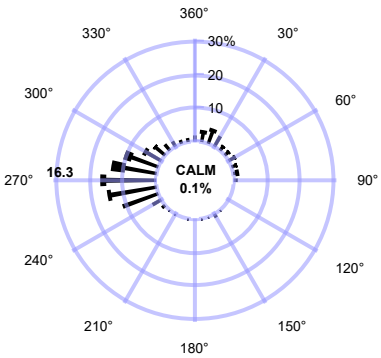

2022年
宜蘭 467080

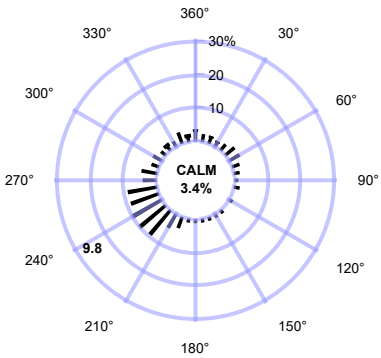

2022年
金門 467110

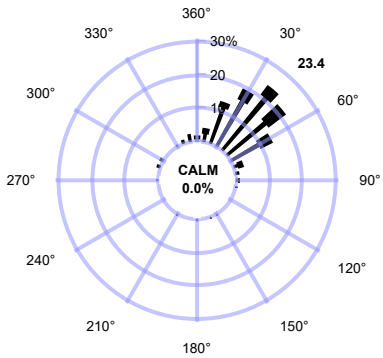

2022年
田中 467270

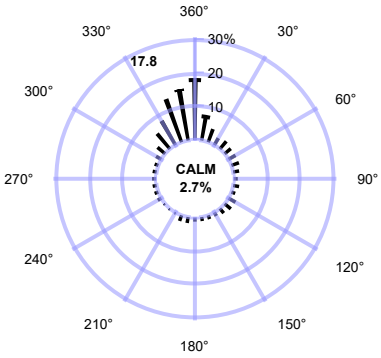

2022年
東吉島 467300

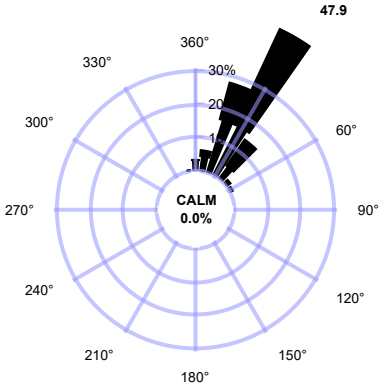

2022年
澎湖 467350

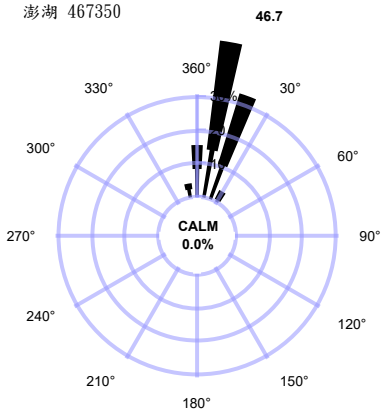

2022年
臺南 467410

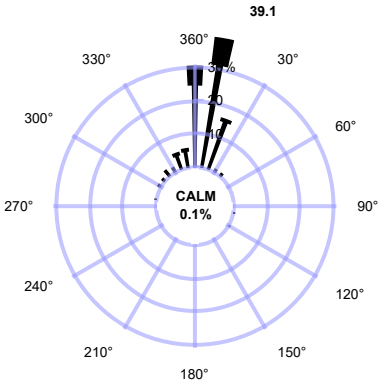

2022年
永康 467420

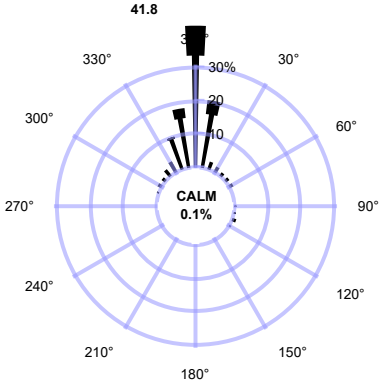

2022年
高雄 467441

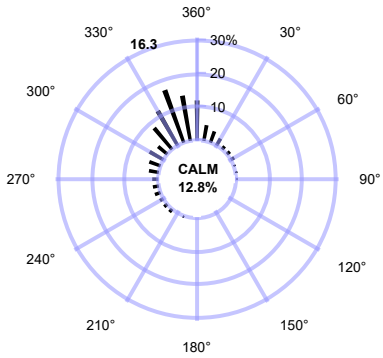

風 花 圖
Wind Rose
12月

2022年
嘉義 467480

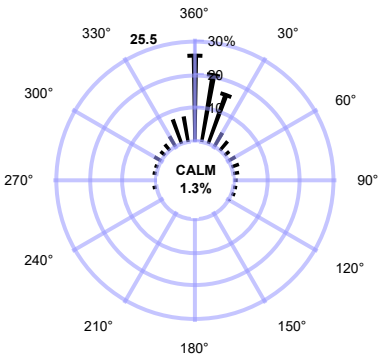

2022年
臺中 467490

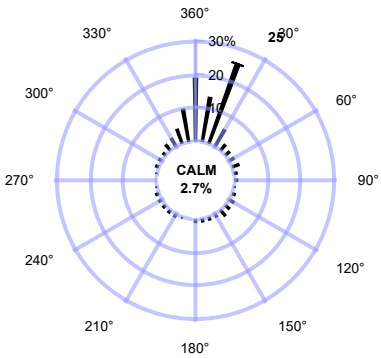

2022年
阿里山 467530

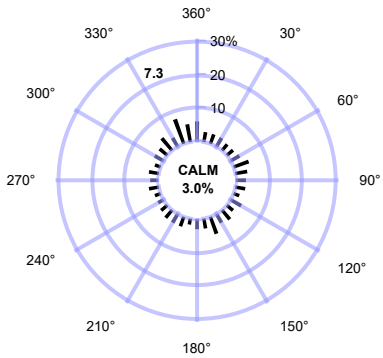

2022年
大武 467540

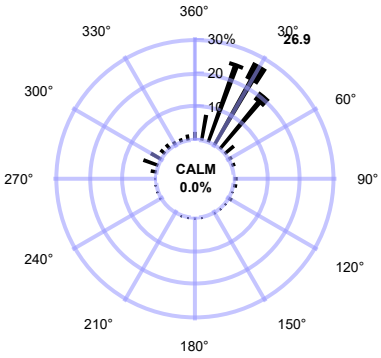

2022年
玉山 467550

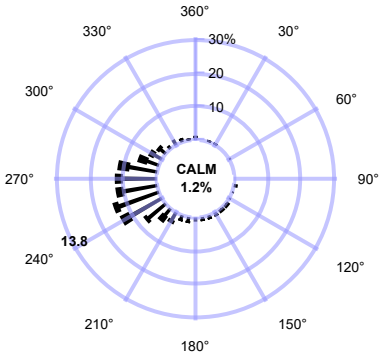

2022年
新竹 467571

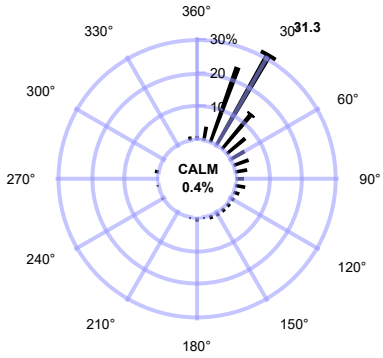

2022年
恆春 467590

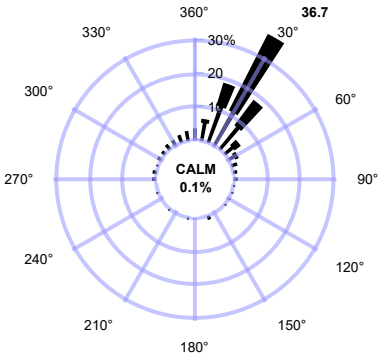

2022年
成功 467610

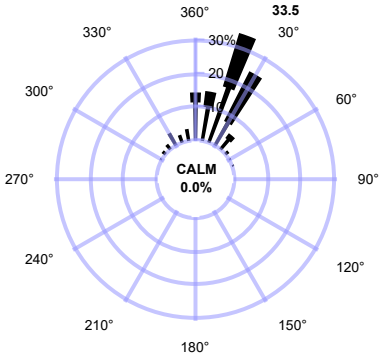

2022年
蘭嶼 467620

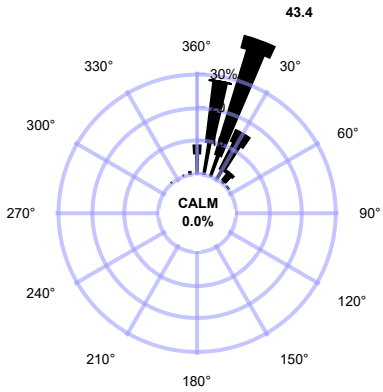

風 花 圖
Wind Rose
12月

2022年
日月潭 467650

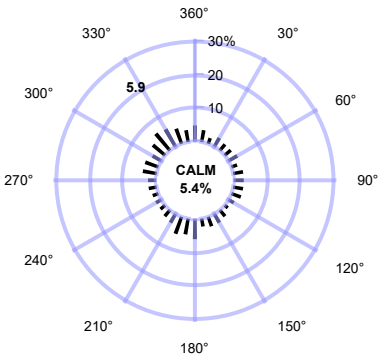

2022年
臺東 467660

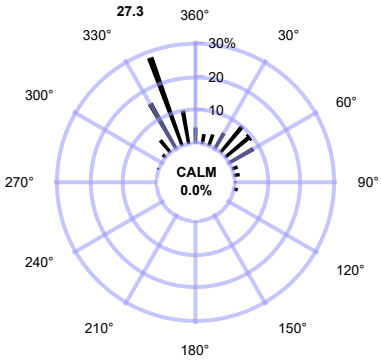

2022年
梧棲 467770

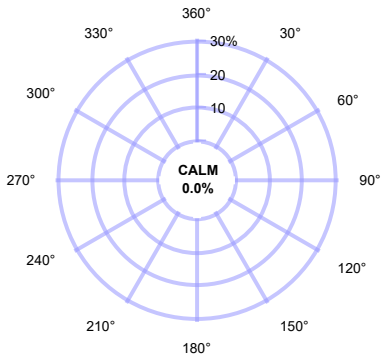

2022年
馬祖 467990

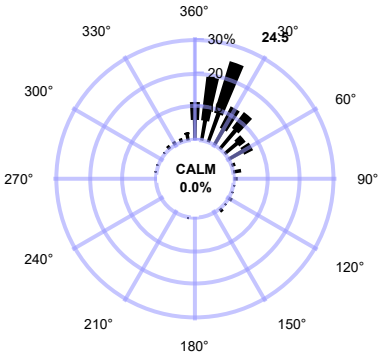

2022年1-12月
板橋 466880

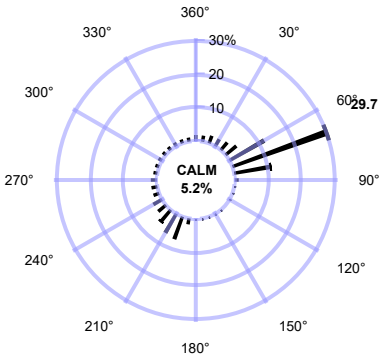

2022年1-12月
淡水 466900

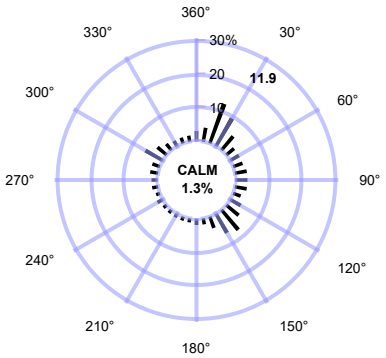

2022年1-12月
鞍部 466910

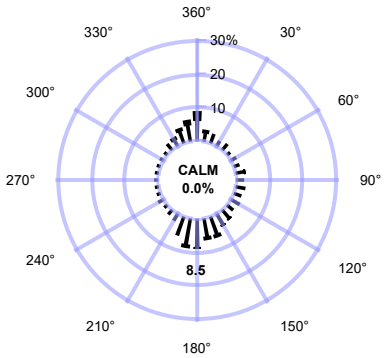

2022年1-12月
臺北 466920

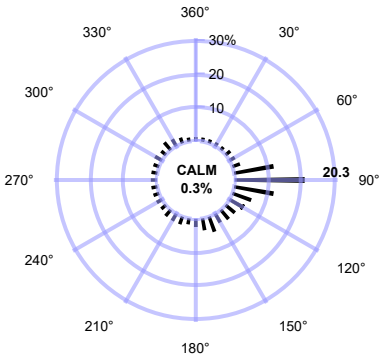

2022年1-12月
竹子湖 466930

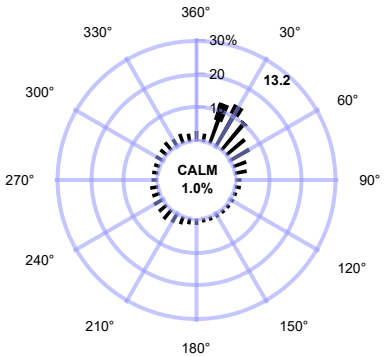

2022年1-12月
基隆 466940

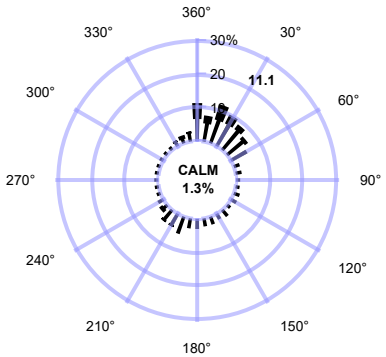

2022年1-12月
彭佳嶼 466950

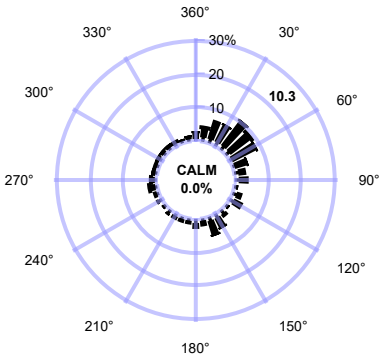

2022年1-12月
花蓮 466990

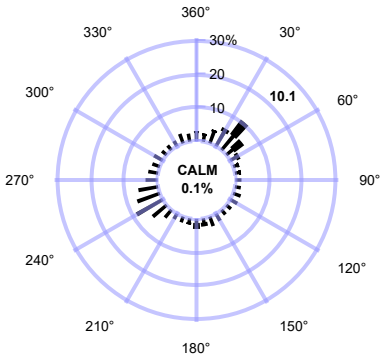

2022年1-12月
新屋 467050

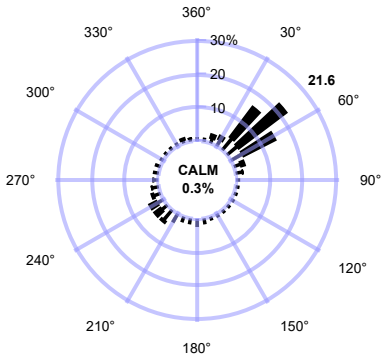

2022年1-12月
蘇澳 467060

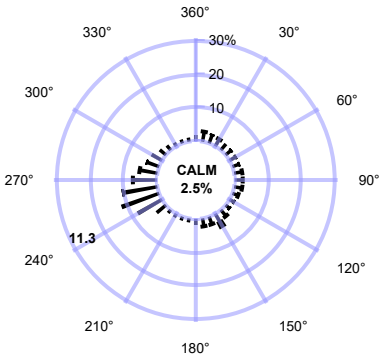

2022年1-12月
宜蘭 467080

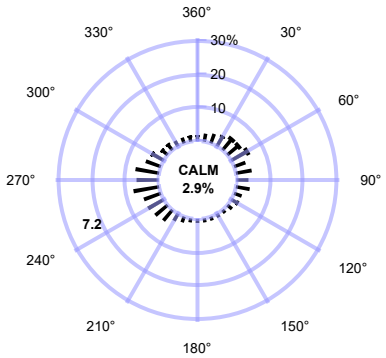

2022年1-12月
金門 467110

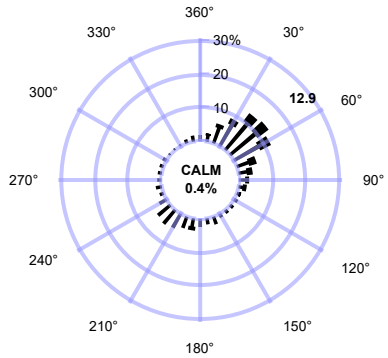

2022年1-12月
田中 467270

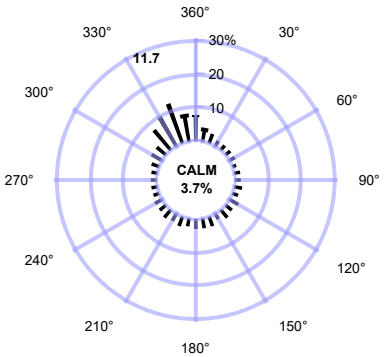

2022年1-12月
東吉島 467300

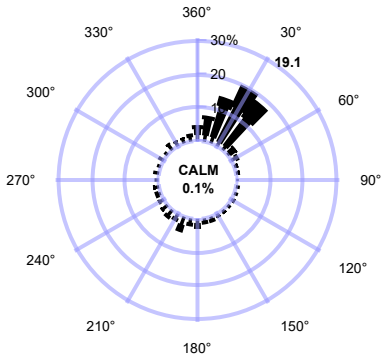

2022年1-12月
澎湖 467350

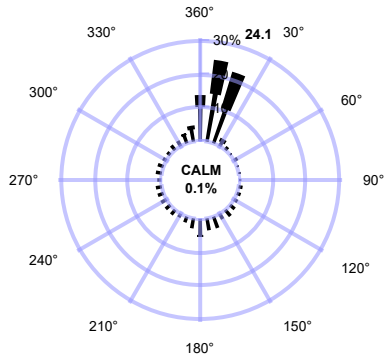

2022年1-12月
臺南 467410

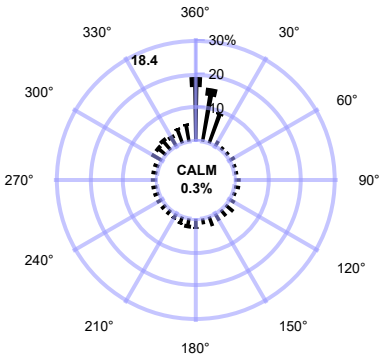

2022年1-12月
永康 467420

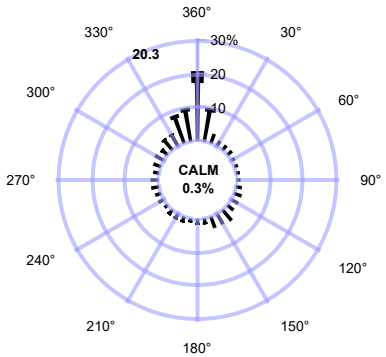

2022年1-12月
高雄 467441

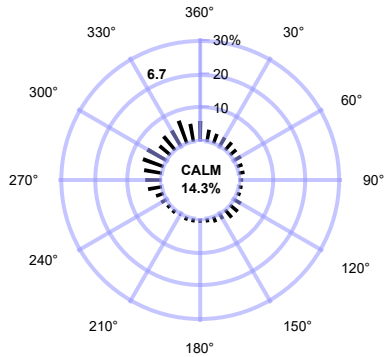

2022年1-12月
嘉義 467480

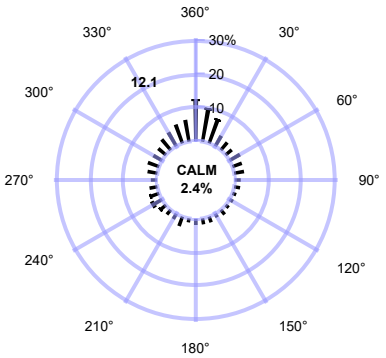

2022年1-12月
臺中 467490

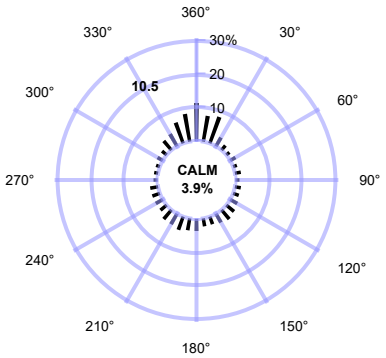

2022年1-12月
阿里山 467530

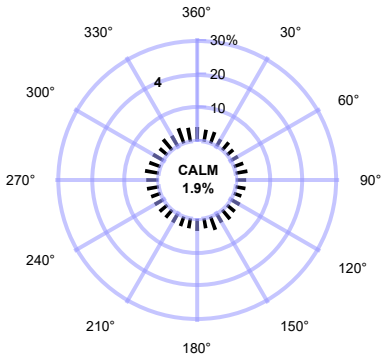

2022年1-12月
大武 467540

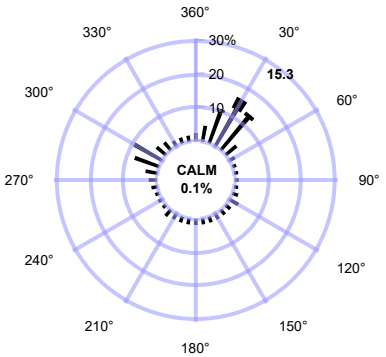

2022年1-12月
玉山 467550

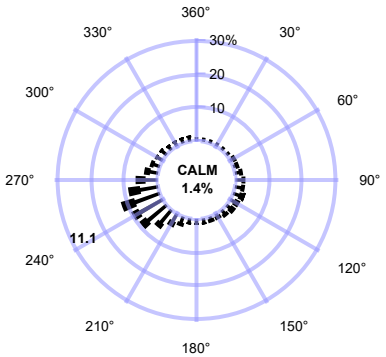

2022年1-12月
新竹 467571

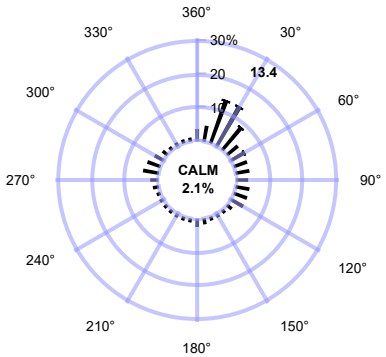

2022年1-12月
恆春 467590

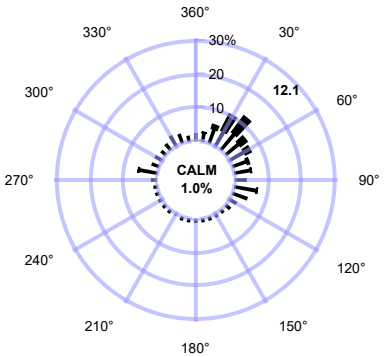

2022年1-12月
成功 467610

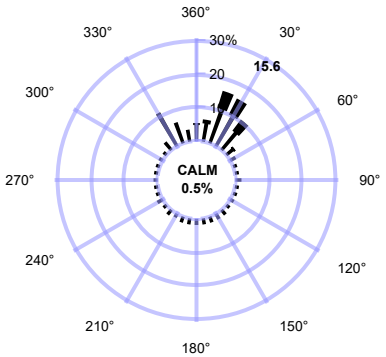

2022年1-12月
蘭嶼 467620

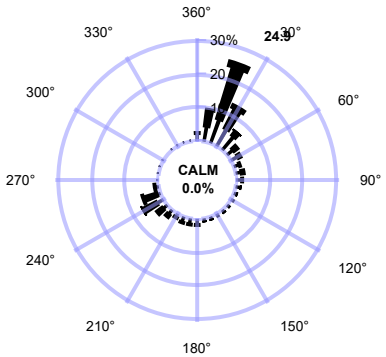

2022年1-12月
日月潭 467650

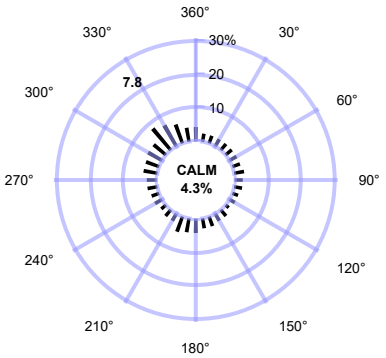

2022年1-12月
臺東 467660

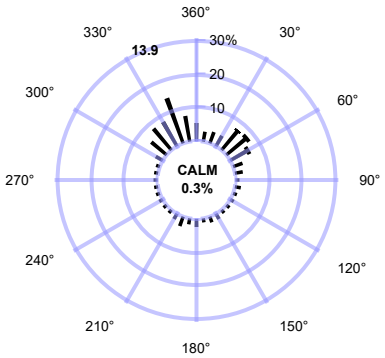

2022年1-12月
梧棲 467770

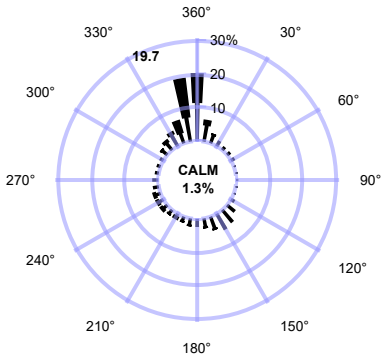

2022年1-12月
馬祖 467990

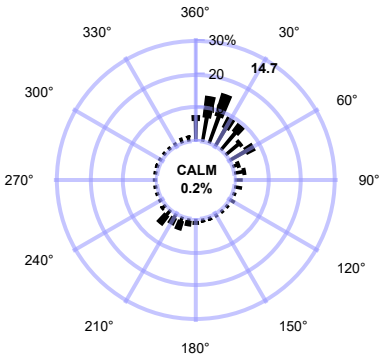

4.

颱　風　雨　量　圖

Rainfall Chart of Typhoon

4.1　2022 年編號第 11 號軒嵐諾(HINNAMNOR)颱風

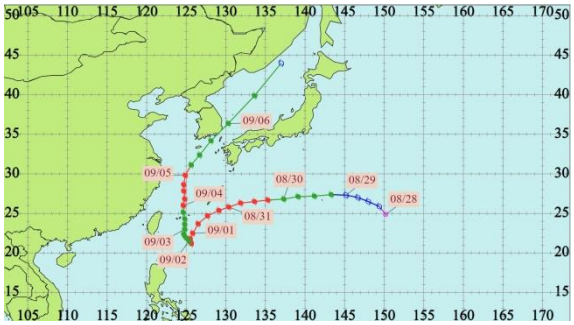

生　成　地　點： 日本東南方海面

發　布　報　數： 21

發　布　時　間： 海上：　9　月　2　日　8　時 30 分

陸上：　9　月　3　日　2　時 30 分

解　除　時　間： 海上：　9　月　4　日 20　時 30 分

陸上：　9　月　4　日 11　時 30 分

最　大　強　度： 強烈

近中心最大風速： 每秒　51　公尺（　17 級風）

暴　風　半　徑：　7 級風：　300　公里

10 級風：　100　公里

侵（近）臺日期：　　9　月　4　日

登　陸　地　段： —

歷　程　簡　述： 生成後向西南移動，朝臺灣東南方海域接近，2 日 8 時 30 分發布海上颱風警報。3 日 2 時 30 分發布陸上颱風警報，同日深夜於臺灣東方海域北上，暴風圈掠過臺灣東北部陸地後，4 日 20 時 30 分解除海上颱風警報。

災　情　摘　要： 共計 402 件災情，停電戶數約 4 萬餘戶，農業損失約 183 萬元，無人傷亡。

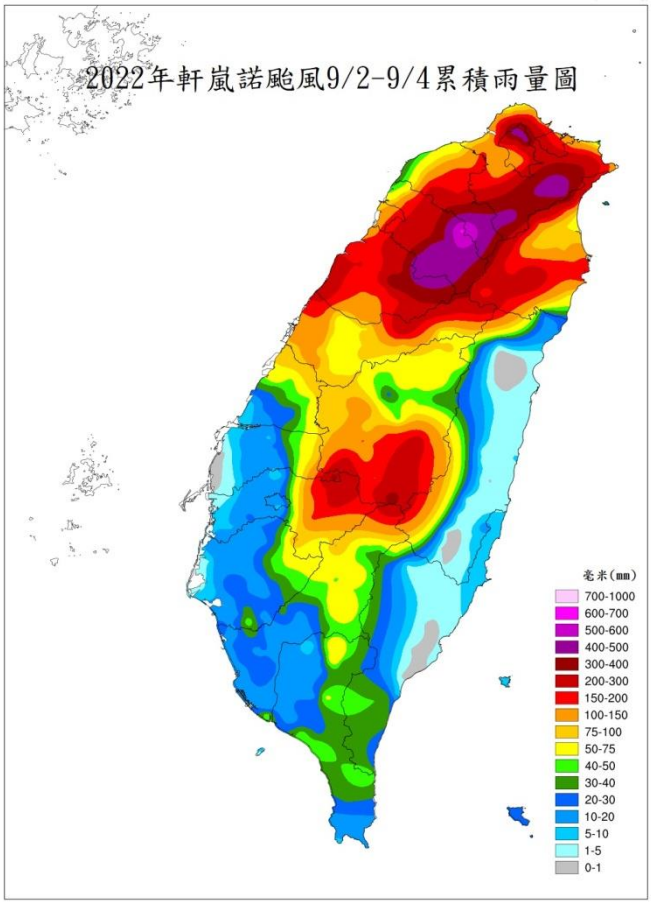

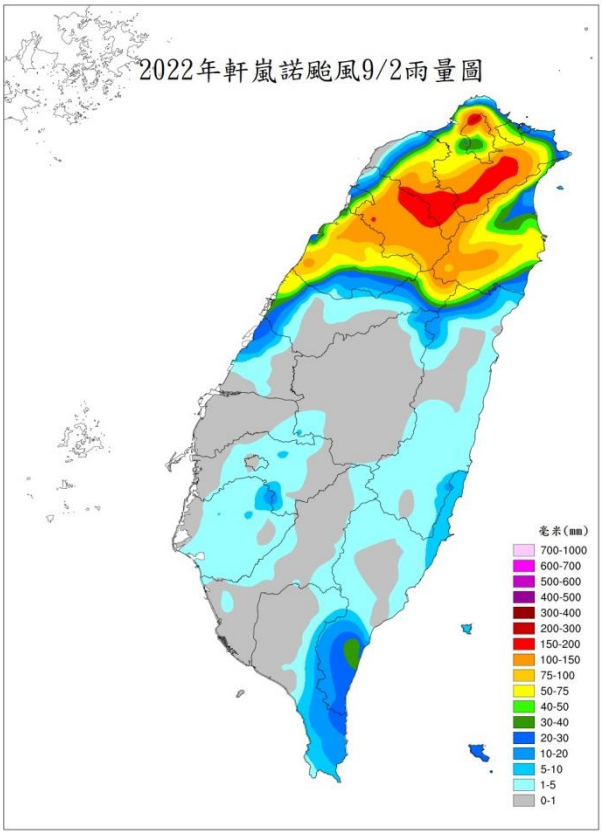
2022年軒嵐諾颱風9/2雨量圖
毫米(mm)
700-1000
600-700
500-600
400-500
300-400
200-300
150-200
100-150
75-100
50-75
40-50
30-40
20-30
10-20
5-10
1-5
0-1

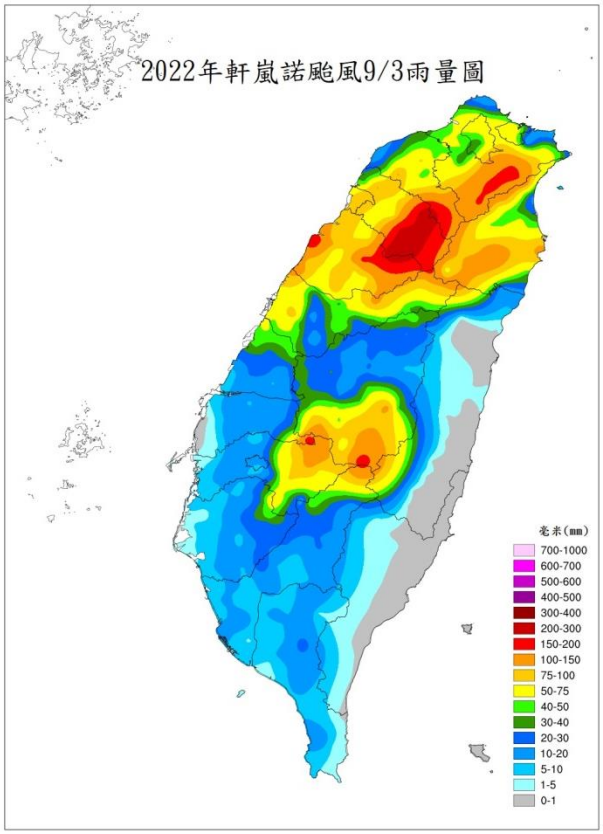
2022年軒嵐諾颱風9/3雨量圖
毫米(mm)
700-1000
600-700
500-600
400-500
300-400
200-300
150-200
100-150
75-100
50-75
40-50
30-40
20-30
10-20
5-10
1-5
0-1

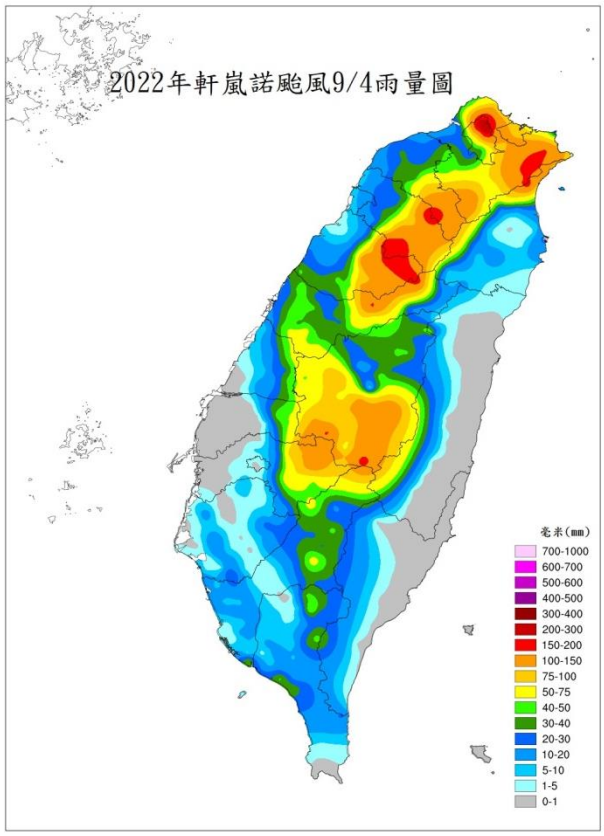
2022年軒嵐諾颱風9/4雨量圖
毫米(mm)
700-1000
600-700
500-600
400-500
300-400
200-300
150-200
100-150
75-100
50-75
40-50
30-40
20-30
10-20
5-10
1-5
0-1

4.2　2022 年編號第 12 號梅花(MUIFA)颱風

生　成　地　點： 菲律賓東方海面

發　布　報　數： 20

發　布　時　間： 海上： 9 月 11 日 8 時 30 分
陸上： ─

解　除　時　間： 海上： 9 月 13 日 17 時 30 分
陸上： ─

最　大　強　度： 中度

近中心最大風速： 每秒 43 公尺（ 16 級風）

暴　風　半　徑： 7 級風： 150 公里
10 級風： 50 公里

侵（近）臺日期： (9 月 13 日)

登　陸　地　段： ─

歷　程　簡　述： 生成後向西北移動，朝臺灣東南方海域接近，11 日 8 時 30 分發布海上颱風警報。12 至 13 日於臺灣東方海域北上，13 日 17 時 30 分解除海上颱風警報。

災　情　摘　要： 共計 64 件災情，3 人受傷，農業損失約 36 萬元。

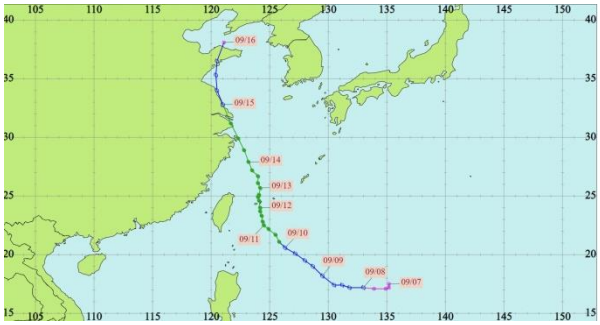

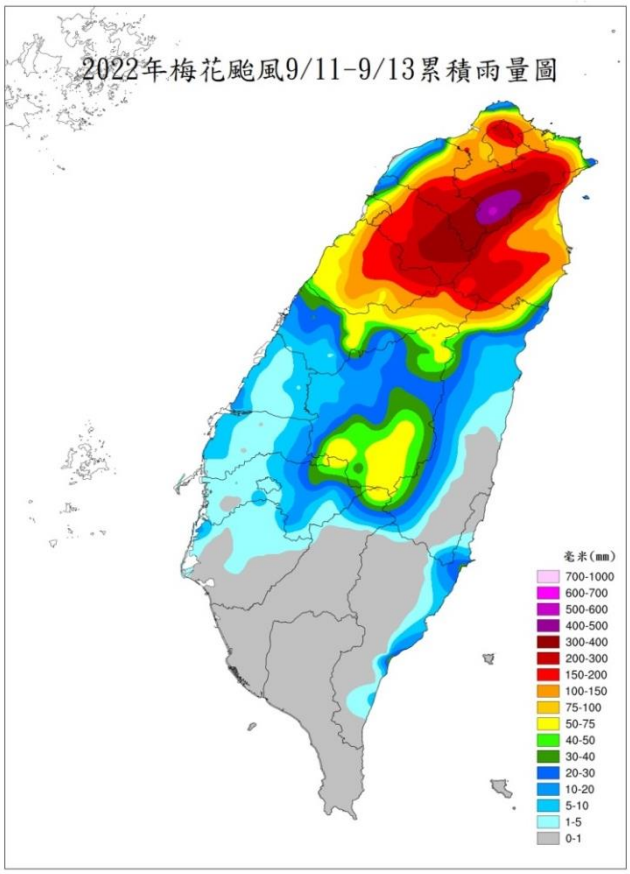

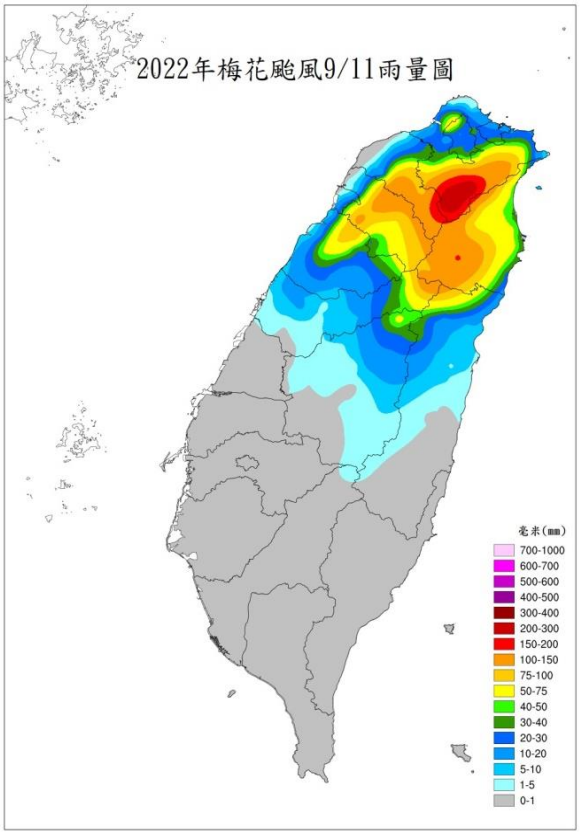
2022年梅花颱風9/11雨量圖
毫米(mm)
700-1000
600-700
500-600
400-500
300-400
200-300
150-200
100-150
75-100
50-75
40-50
30-40
20-30
10-20
5-10
1-5
0-1

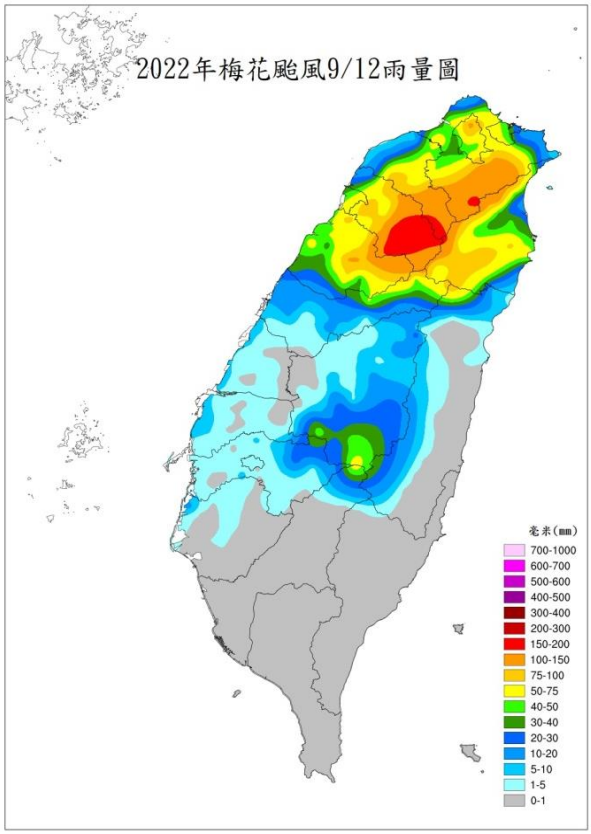
2022年梅花颱風9/12雨量圖
毫米(mm)
700-1000
600-700
500-600
400-500
300-400
200-300
150-200
100-150
75-100
50-75
40-50
30-40
20-30
10-20
5-10
1-5
0-1

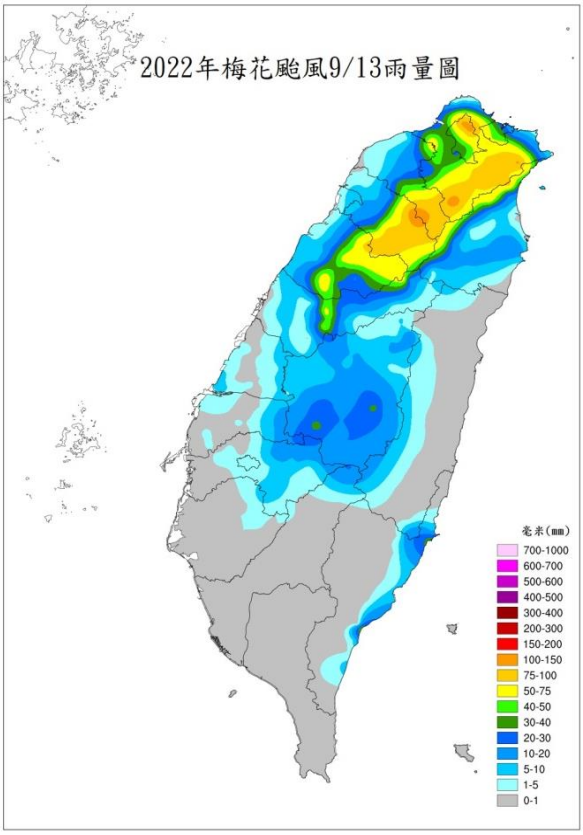
2022年梅花颱風9/13雨量圖
毫米(mm)
700-1000
600-700
500-600
400-500
300-400
200-300
150-200
100-150
75-100
50-75
40-50
30-40
20-30
10-20
5-10
1-5
0-1

4.3　2022 年編號第 20 號尼莎(NESAT)颱風

生　成　地　點： 台灣東南方海面

發　布　報　數： 11

發　布　時　間： 海上： 10 月 15 日 16 時 00 分
陸上： —

解　除　時　間： 海上： 10 月 16 日 20 時 30 分
陸上： —

最　大　強　度： 中度

近中心最大風速： 每秒 33 公尺（ 14 級風）

暴　風　半　徑： 7 級風： 200 公里
10 級風　 70 公里

侵（近）臺日期： (10 月 16 日)

登　陸　地　段： —

歷　程　簡　述： 生成後向西移動朝巴士海峽接近，對其構成威脅，15 日 16 時發布海上颱風警報。16 日 8 時颱風暴風圈進入巴士海峽，20 時 30 分解除海上颱風警報。

災　情　摘　要： 北部及宜花地區有豪大雨發生，全國災情統計約 529 件，農業損失約 401 萬元，無人傷亡。

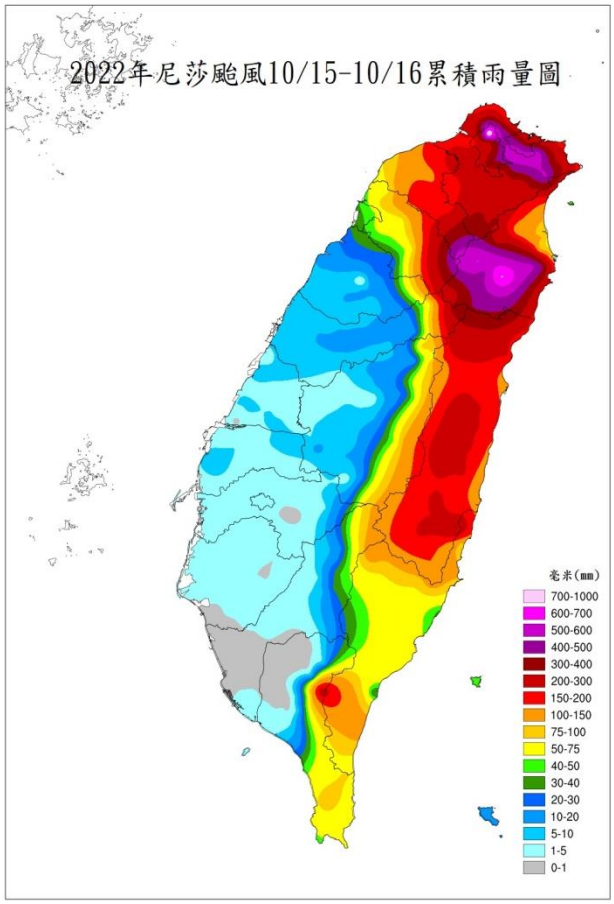

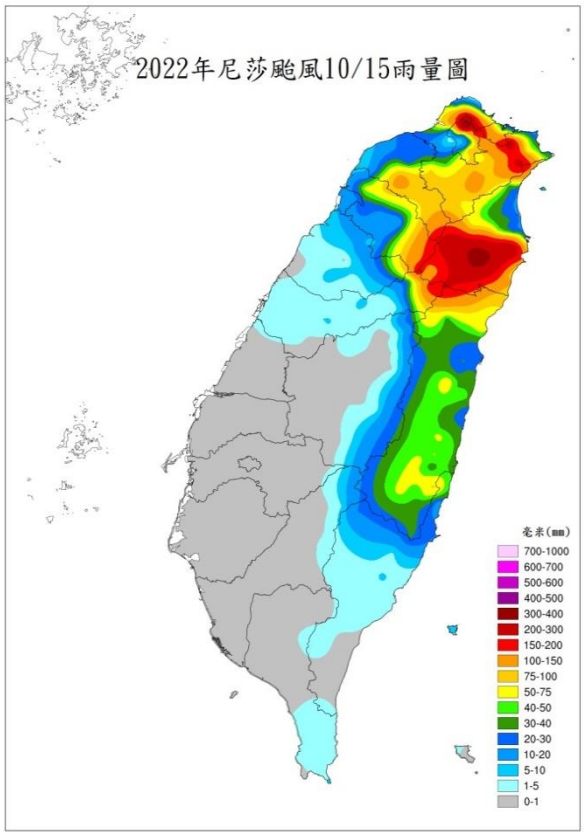
2022年尼莎颱風10/15雨量圖
毫米(mm)
700-1000
600-700
500-600
400-500
300-400
200-300
150-200
100-150
75-100
50-75
40-50
30-40
20-30
10-20
5-10
1-5
0-1

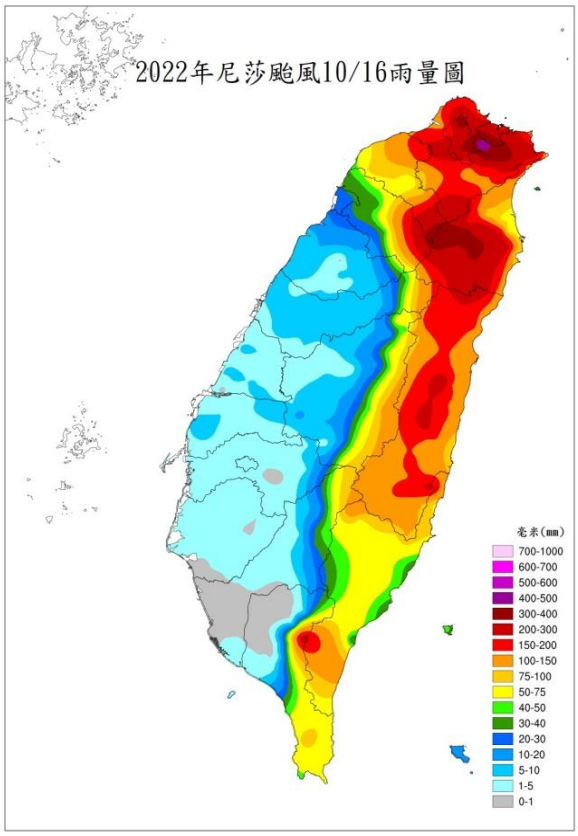
2022年尼莎颱風10/16雨量圖
毫米(mm)
700-1000
600-700
500-600
400-500
300-400
200-300
150-200
100-150
75-100
50-75
40-50
30-40
20-30
10-20
5-10
1-5
0-1

5.

溫　度　雨　量　圖

Daily Temp. and Rainfall Chart

5.1

民國111年01月　基隆

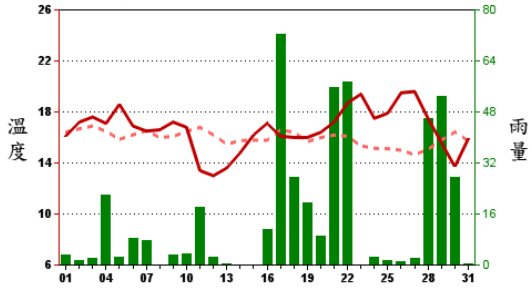

民國111年01月　臺南

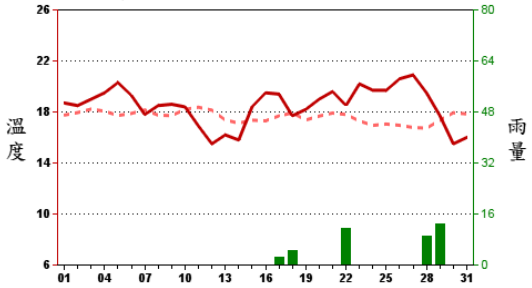

民國111年01月　臺北

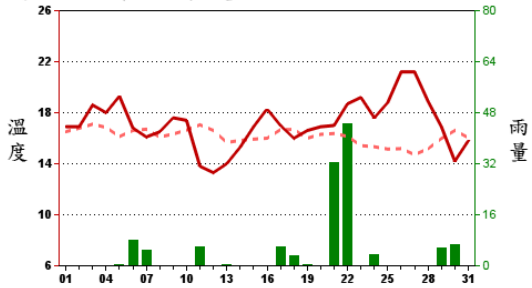

民國111年01月　高雄

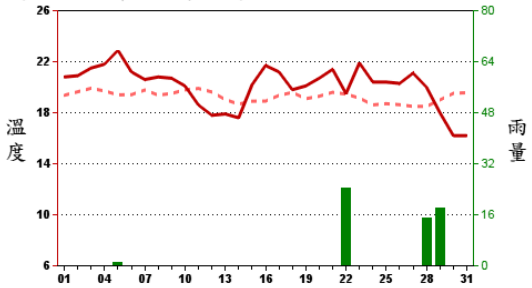

民國111年01月　新竹

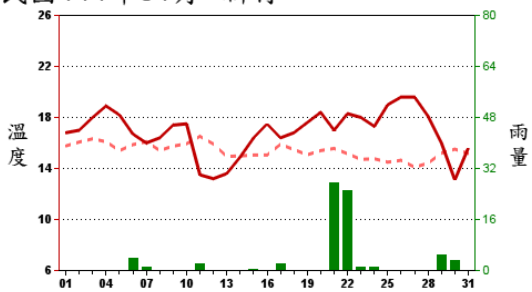

民國111年01月　花蓮

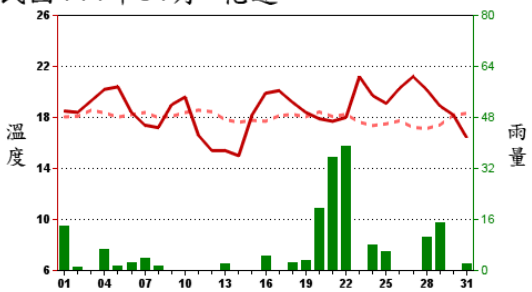

民國111年01月　臺中

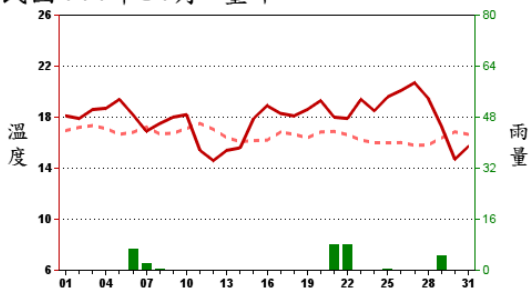

民國111年01月　臺東

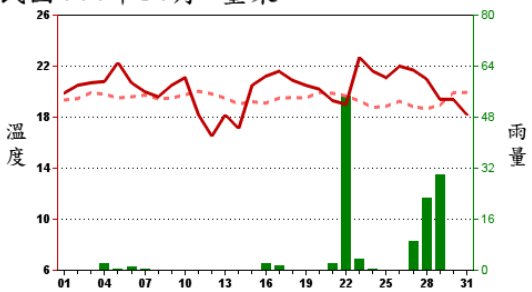

5.2

民國111年02月　基隆

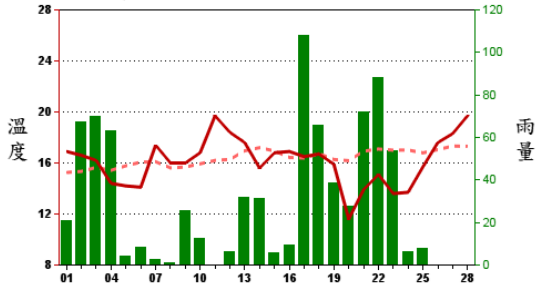

民國111年02月　臺南

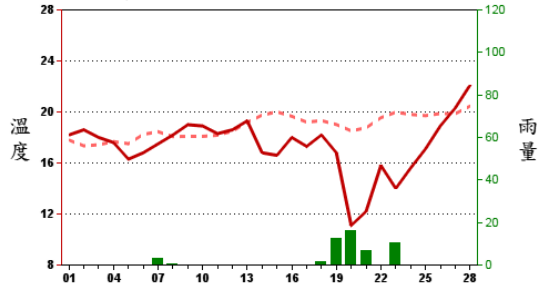

民國111年02月　臺北

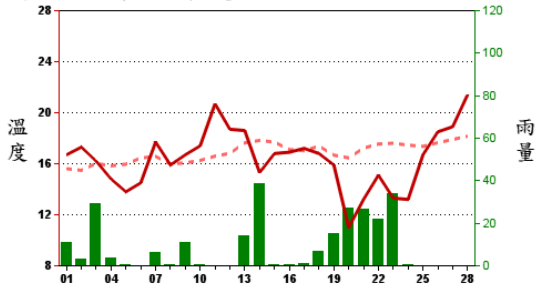

民國111年02月　高雄

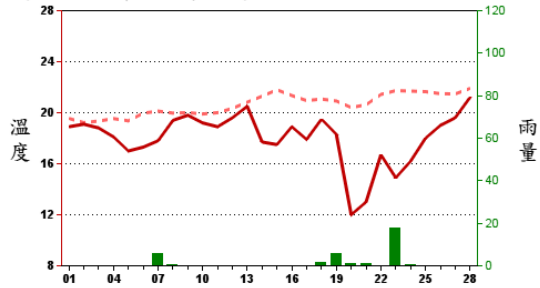

民國111年02月　新竹

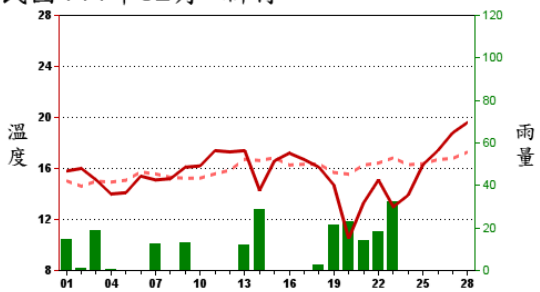

民國111年02月　花蓮

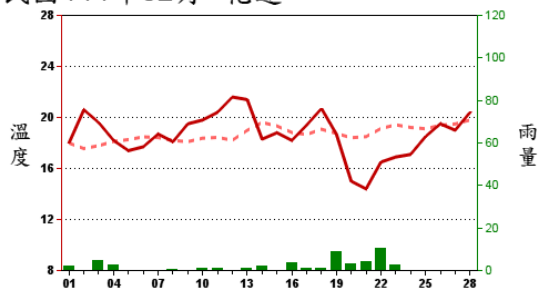

民國111年02月　臺中

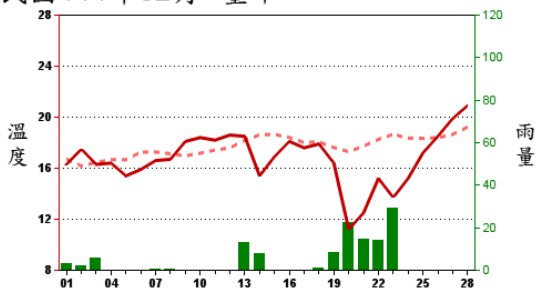

民國111年02月　臺東

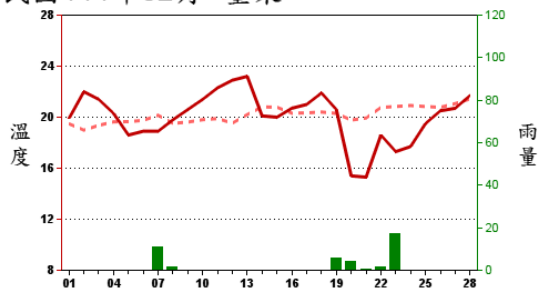

5.3

民國111年03月　基隆

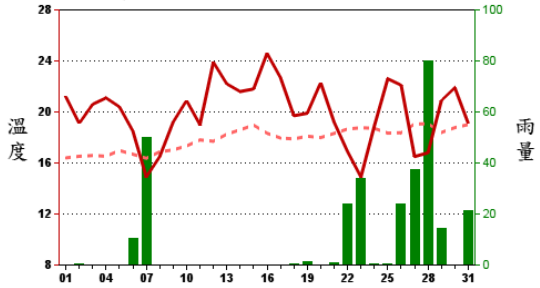

民國111年03月　臺南

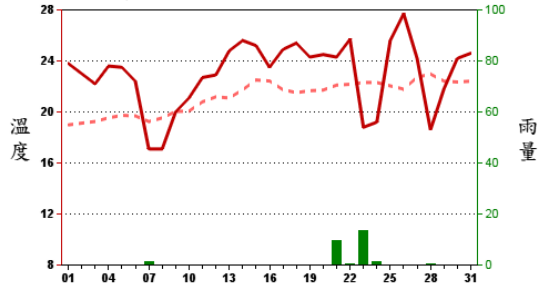

民國111年03月　臺北

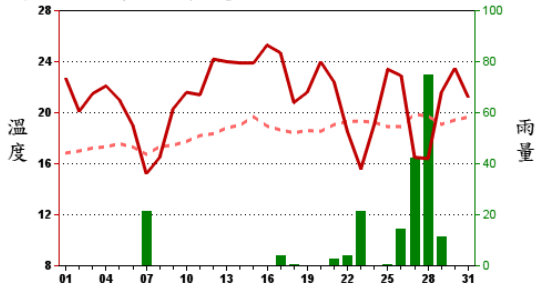

民國111年03月　高雄

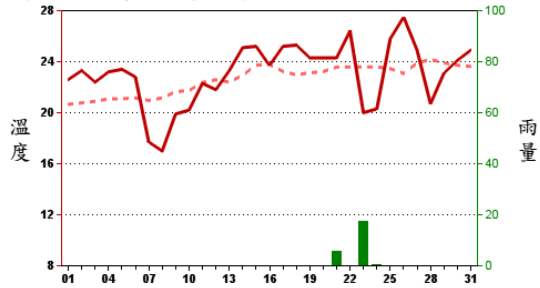

民國111年03月　新竹

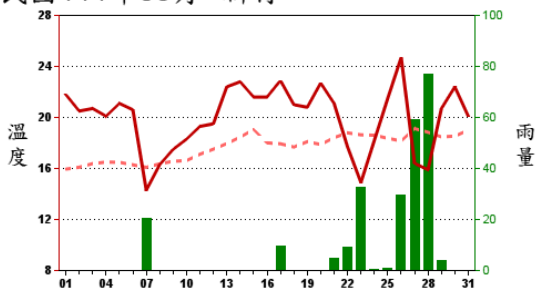

民國111年03月　花蓮

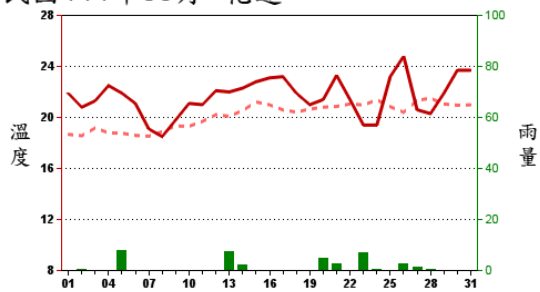

民國111年03月　臺中

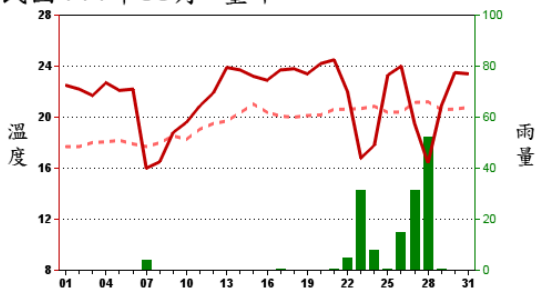

民國111年03月　臺東

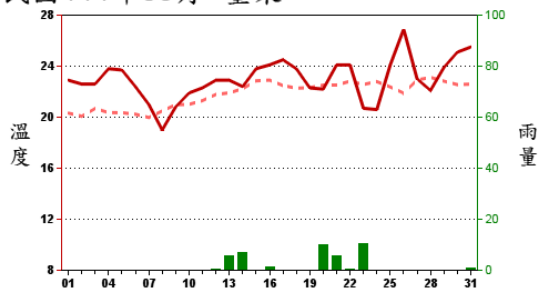

5.4

民國111年04月　基隆

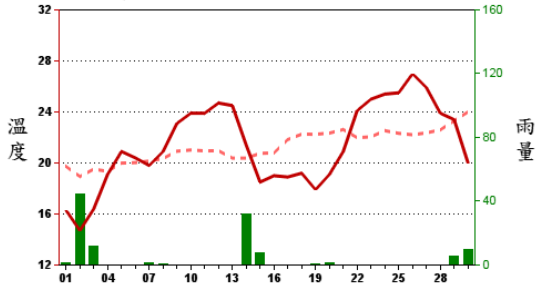

民國111年04月　臺南

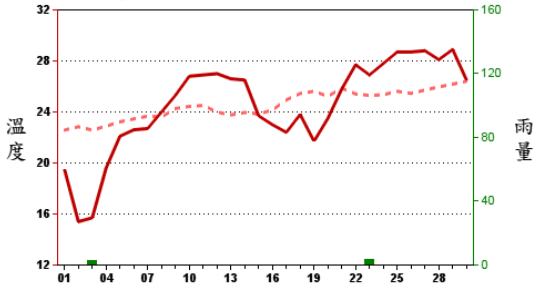

民國111年04月　臺北

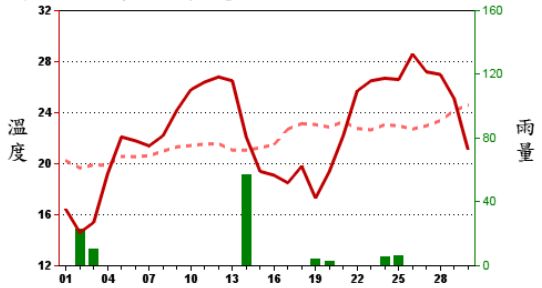

民國111年04月　高雄

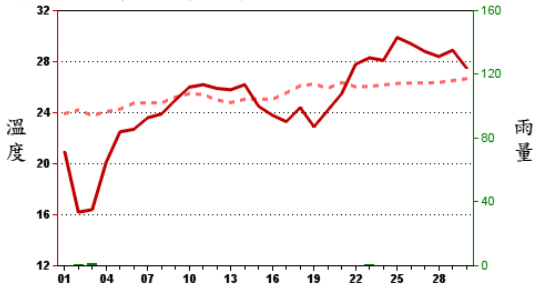

民國111年04月　新竹

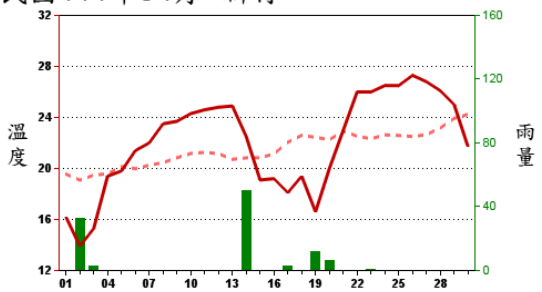

民國111年04月　花蓮

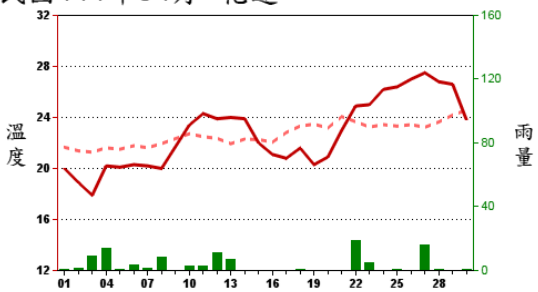

民國111年04月　臺中

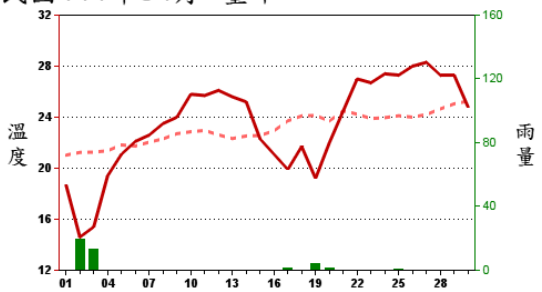

民國111年04月　臺東

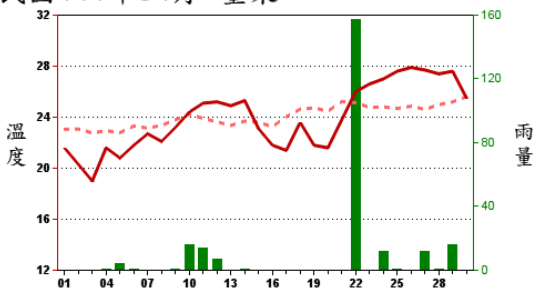

5.5

民國111年05月　基隆

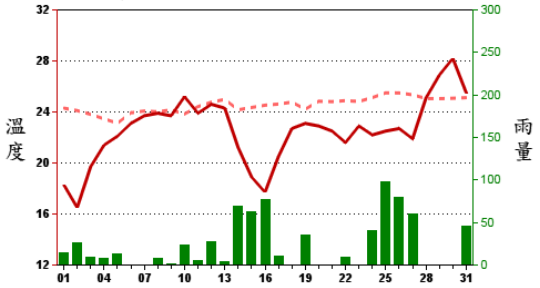

民國111年05月　臺南

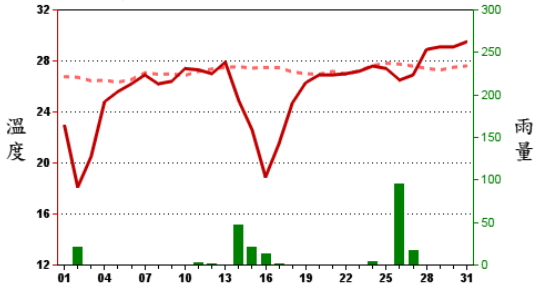

民國111年05月　臺北

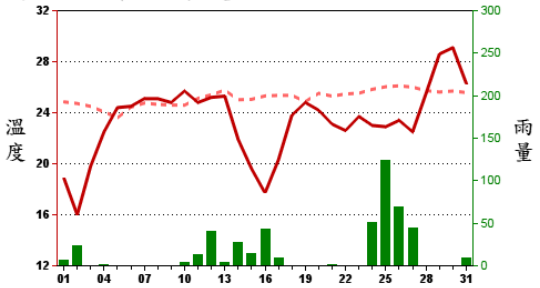

民國111年05月　高雄

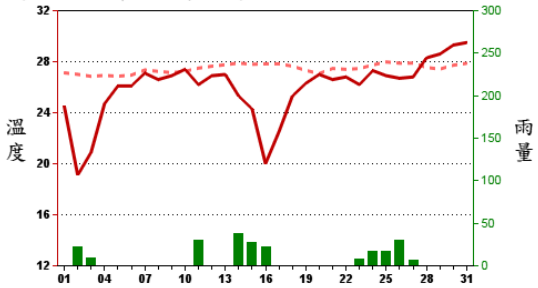

民國111年05月　新竹

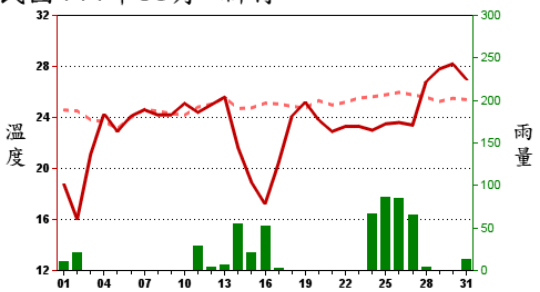

民國111年05月　花蓮

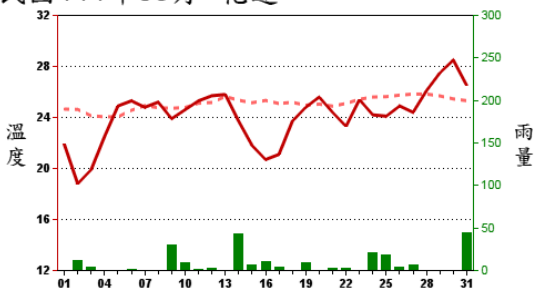

民國111年05月　臺中

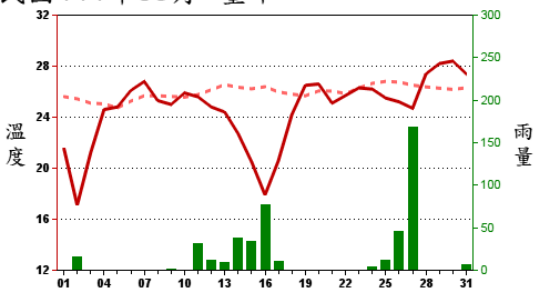

民國111年05月　臺東

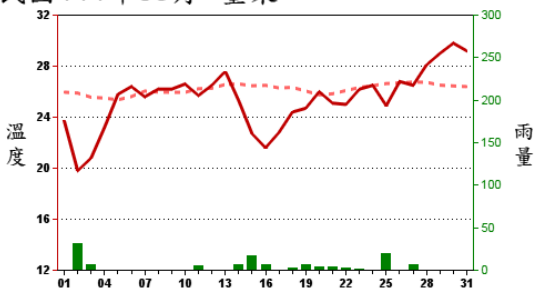

5.6

民國111年06月　基隆

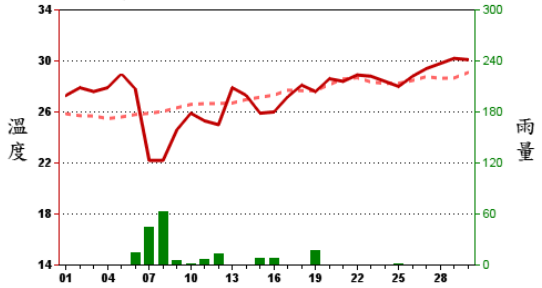

民國111年06月　臺南

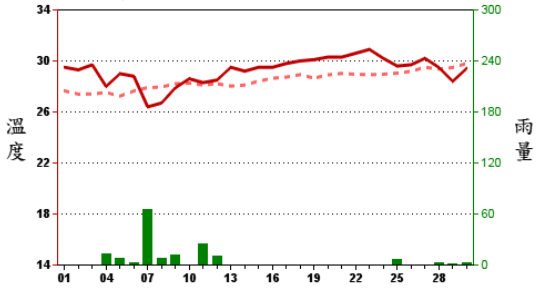

民國111年06月　臺北

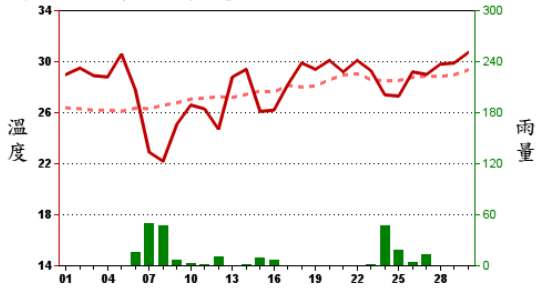

民國111年06月　高雄

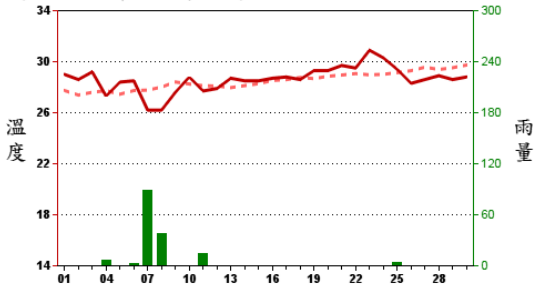

民國111年06月　新竹

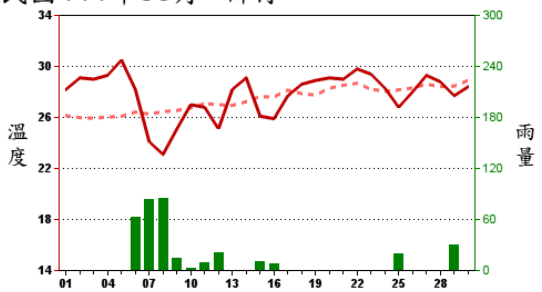

民國111年06月　花蓮

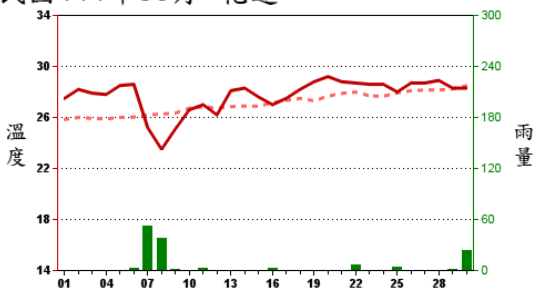

民國111年06月　臺中

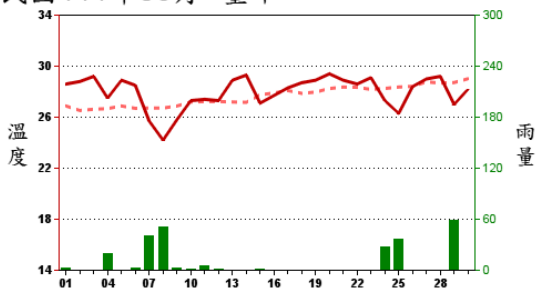

民國111年06月　臺東

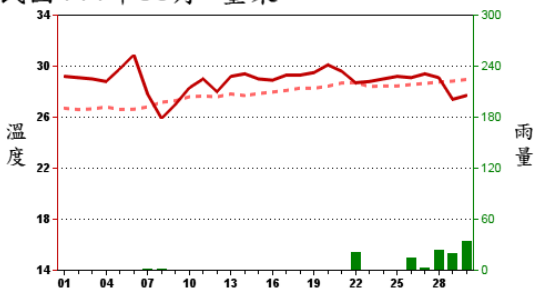

5.7

民國111年07月　基隆

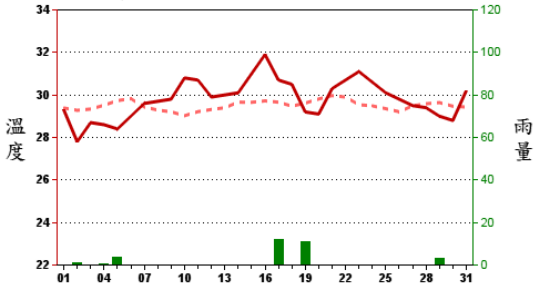

民國111年07月　臺南

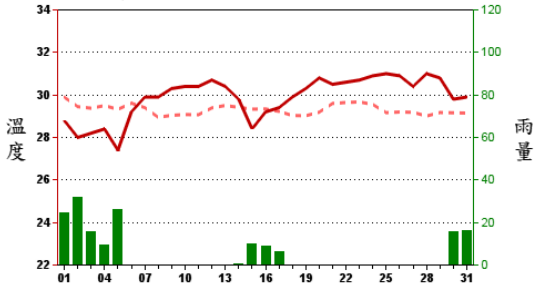

民國111年07月　臺北

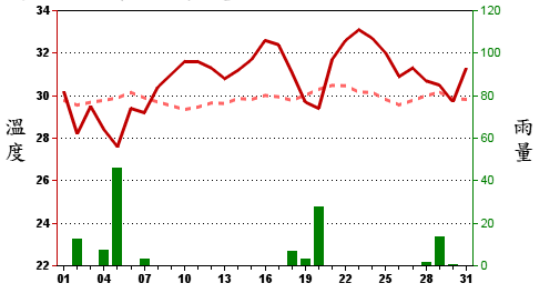

民國111年07月　高雄

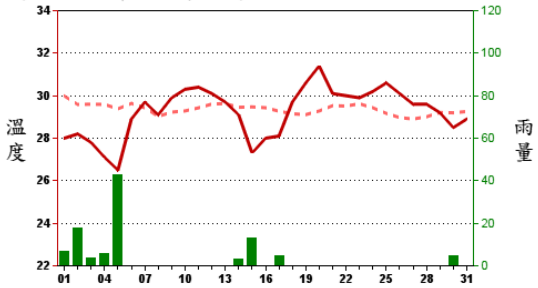

民國111年07月　新竹

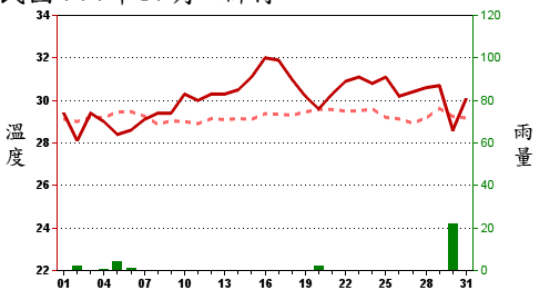

民國111年07月　花蓮

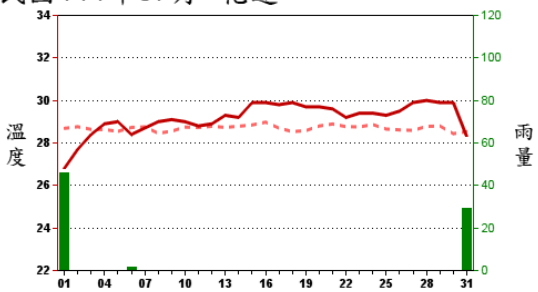

民國111年07月　臺中

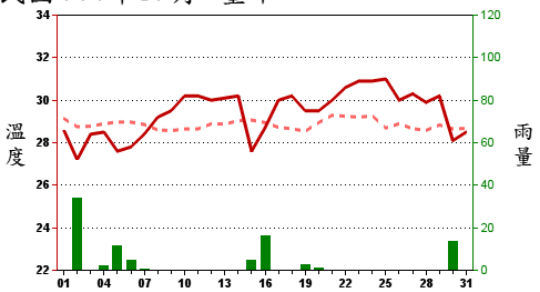

民國111年07月　臺東

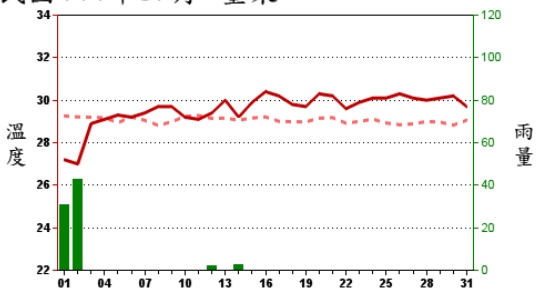

5.8

民國111年08月　基隆

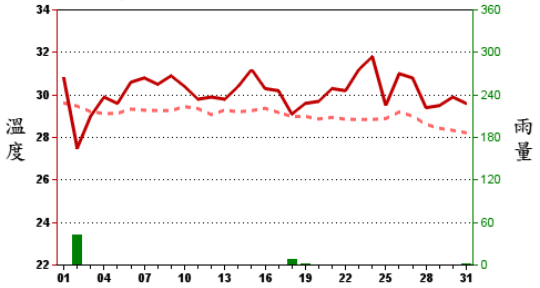

民國111年08月　臺南

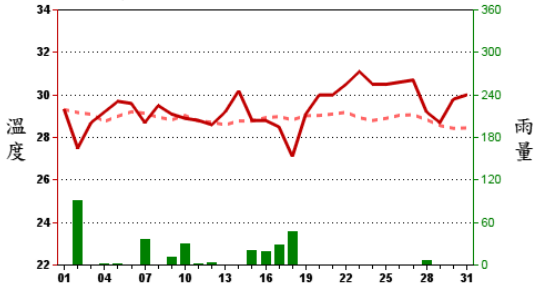

民國111年08月　臺北

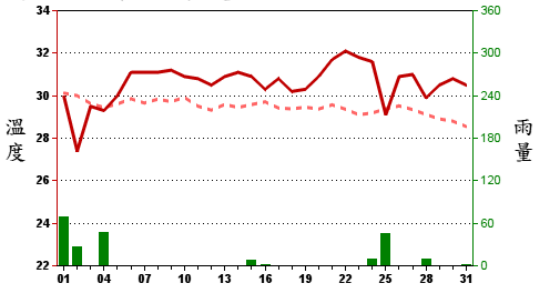

民國111年08月　高雄

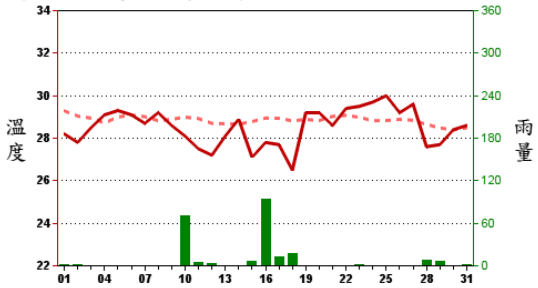

民國111年08月　新竹

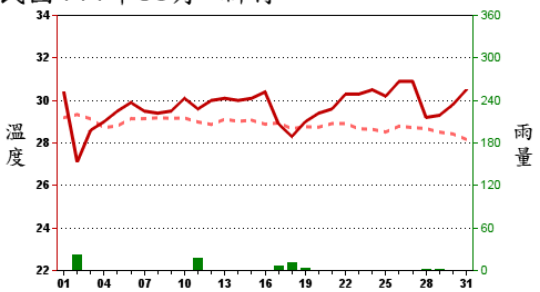

民國111年08月　花蓮

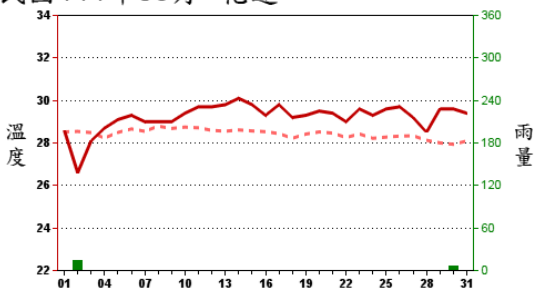

民國111年08月　臺中

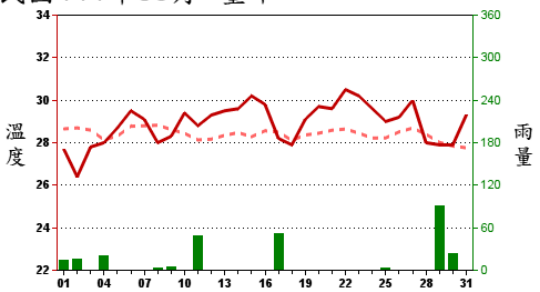

民國111年08月　臺東

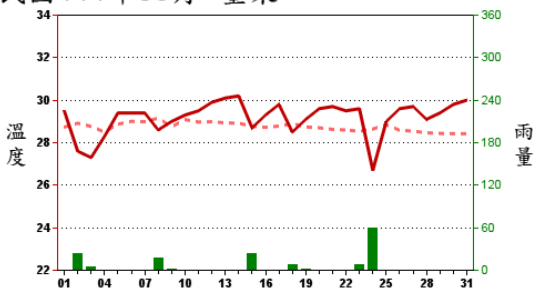

5.9

民國111年09月　基隆

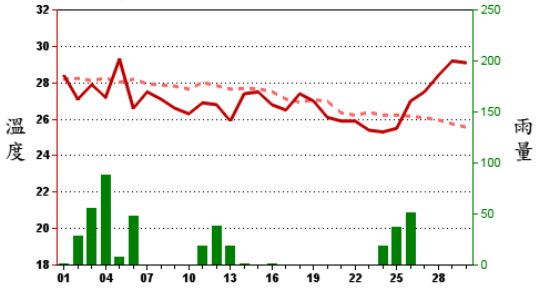

民國111年09月　臺南

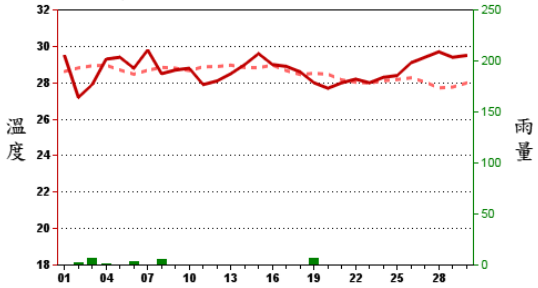

民國111年09月　臺北

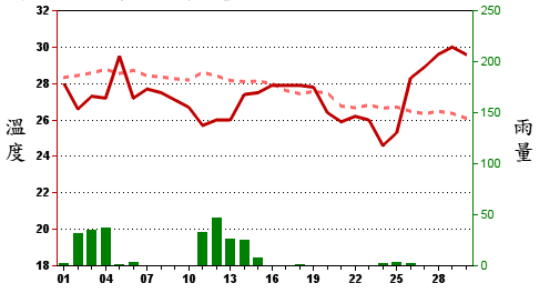

民國111年09月　高雄

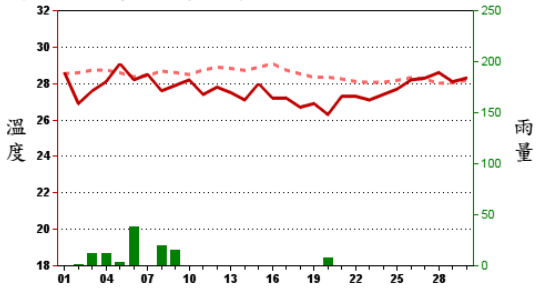

民國111年09月　新竹

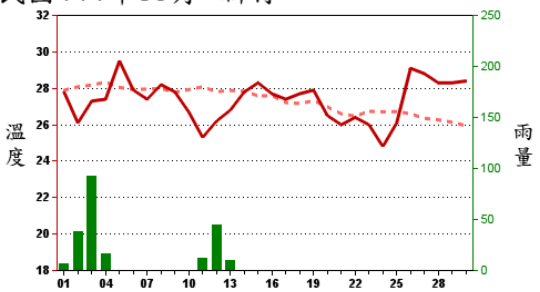

民國111年09月　花蓮

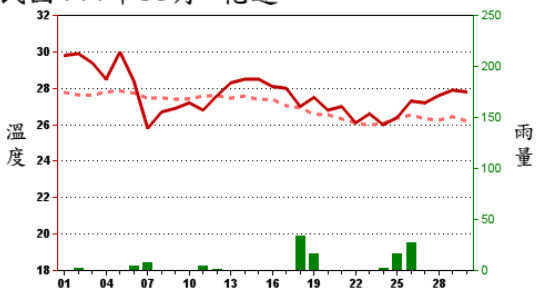

民國111年09月　臺中

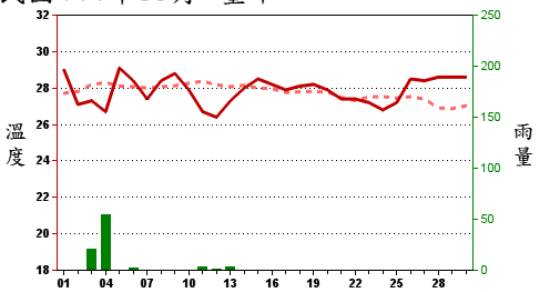

民國111年09月　臺東

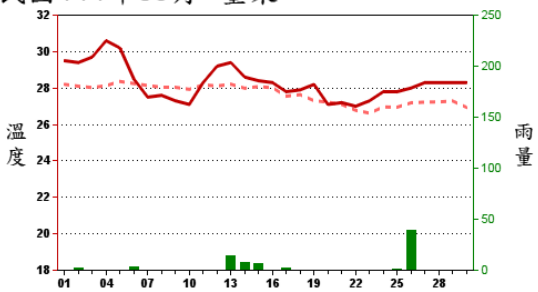

5.10

民國111年10月　基隆

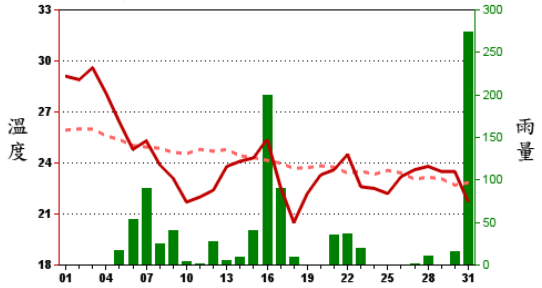

民國111年10月　臺南

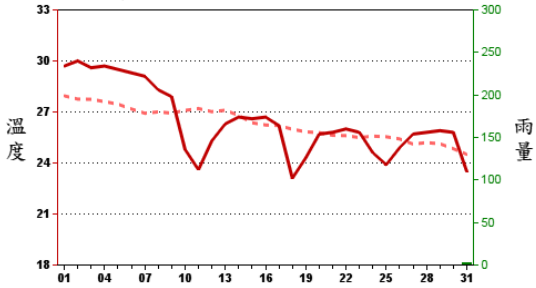

民國111年10月　臺北

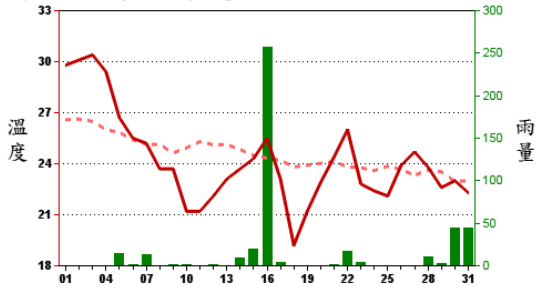

民國111年10月　高雄

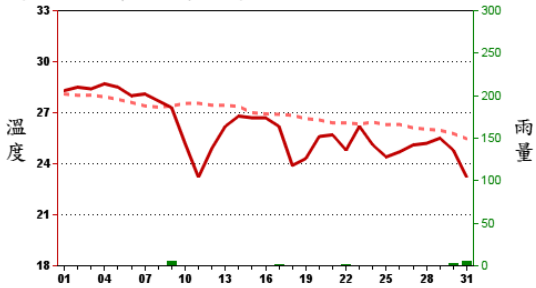

民國111年10月　新竹

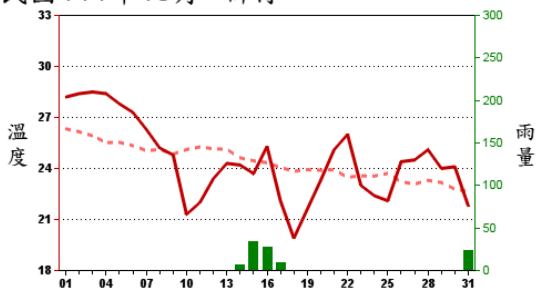

民國111年10月　花蓮

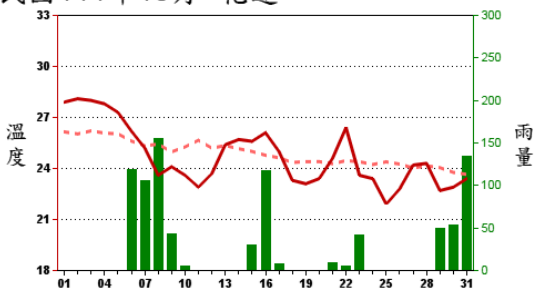

民國111年10月　臺中

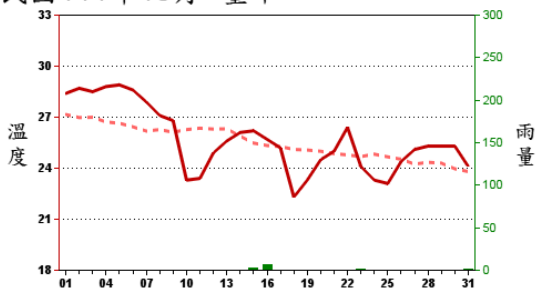

民國111年10月　臺東

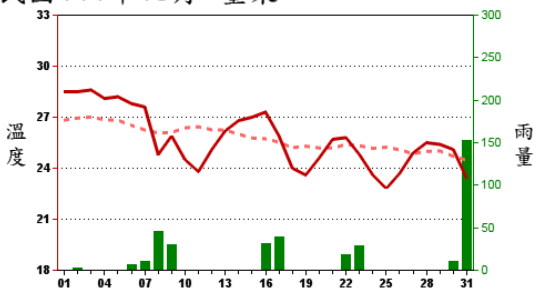

5.11

民國111年11月　基隆

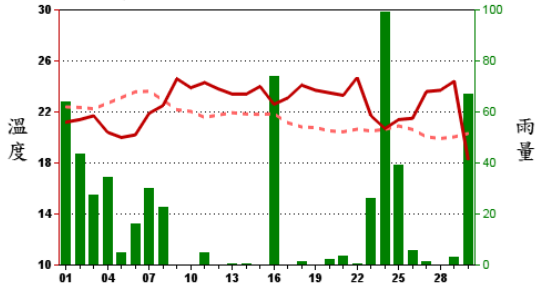

民國111年11月　臺南

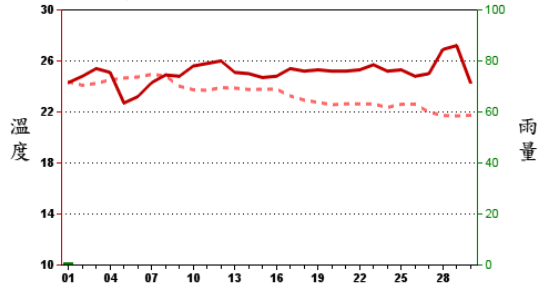

民國111年11月　臺北

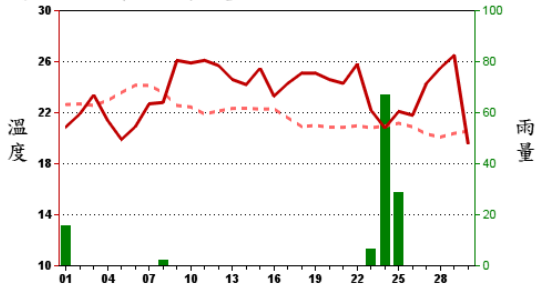

民國111年11月　高雄

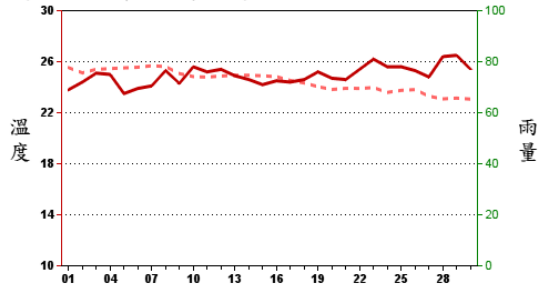

民國111年11月　新竹

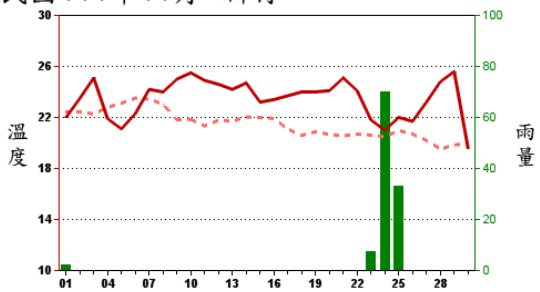

民國111年11月　花蓮

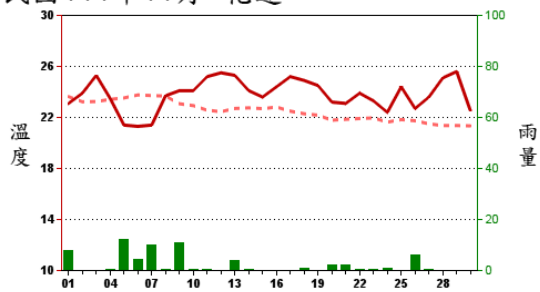

民國111年11月　臺中

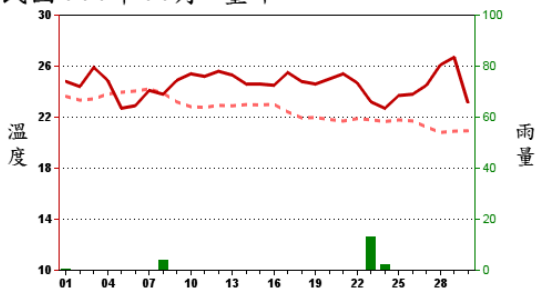

民國111年11月　臺東

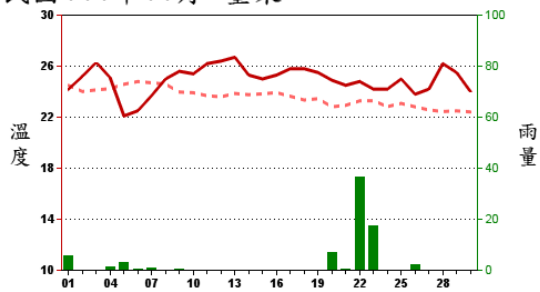

5.12

民國111年12月　基隆

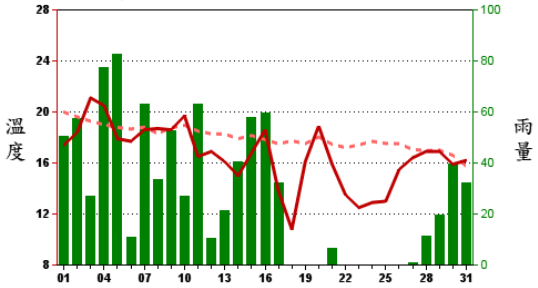

民國111年12月　臺南

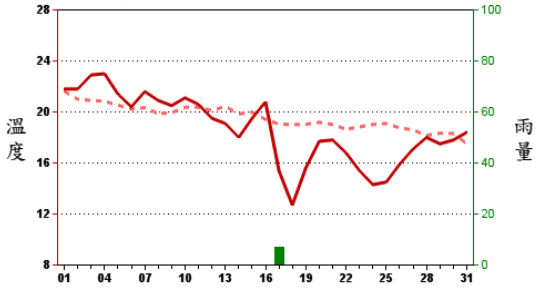

民國111年12月　臺北

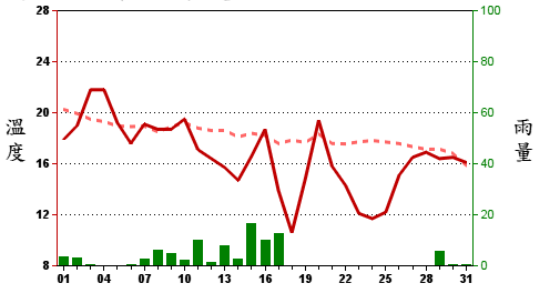

民國111年12月　高雄

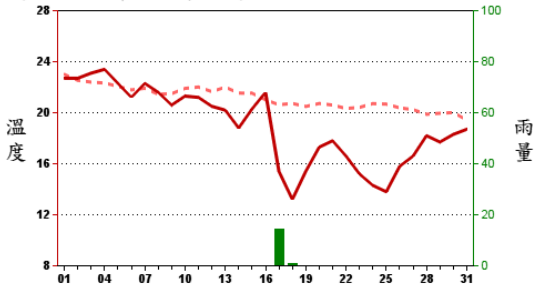

民國111年12月　新竹

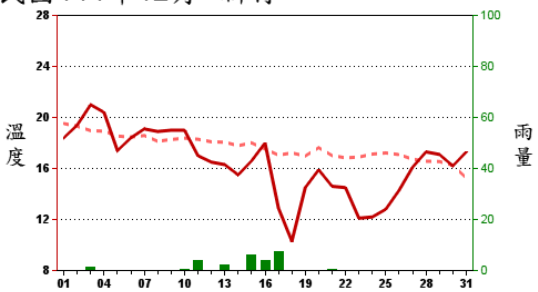

民國111年12月　花蓮

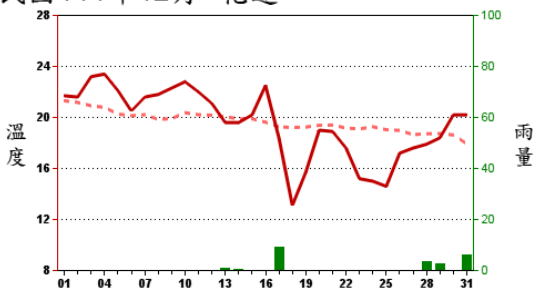

民國111年12月　臺中

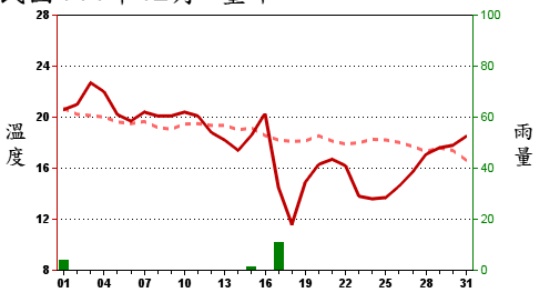

民國111年12月　臺東

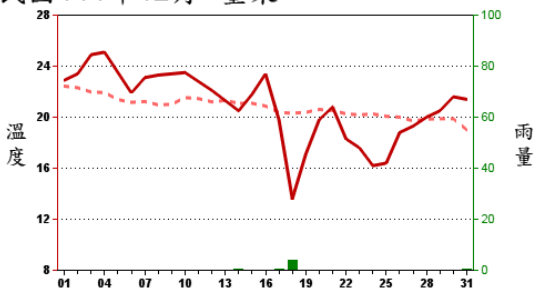

6.

溫　度、雨　量　分　布　圖

Temperature and Rainfall Contour Map

2022 年 溫度分布圖(月、季、年)

2022 年 1 月~4 月均溫

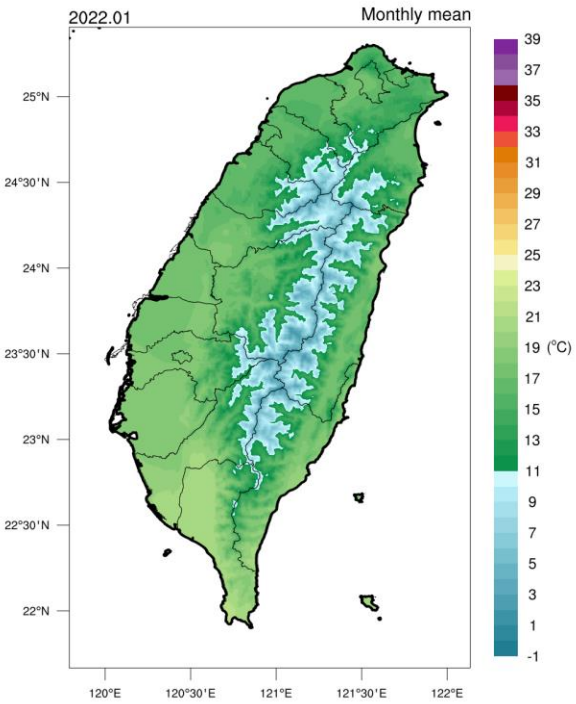

2022 年 1 月均溫

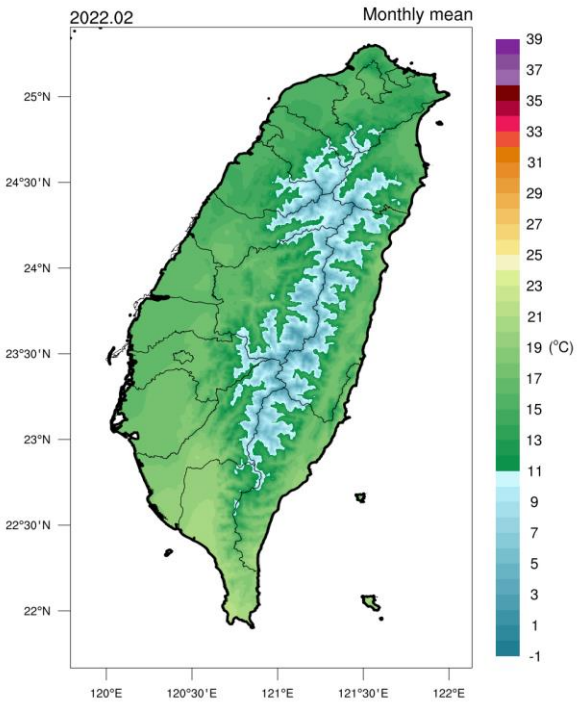

2022 年 2 月均溫

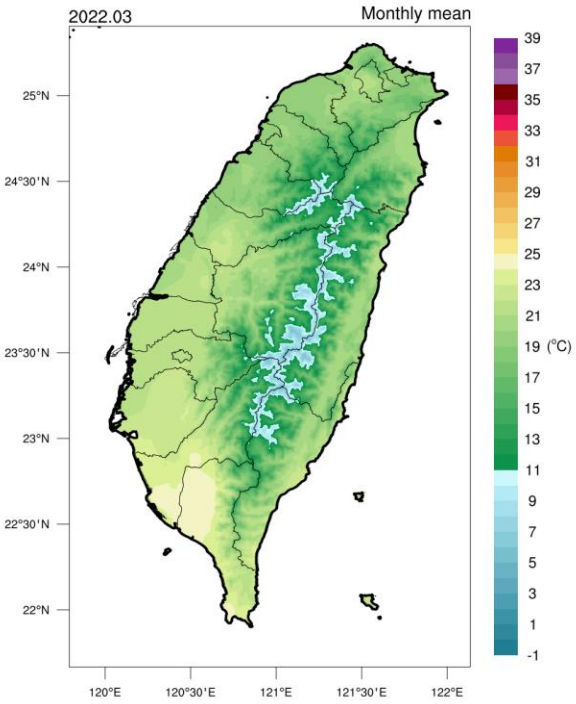

2022 年 3 月均溫

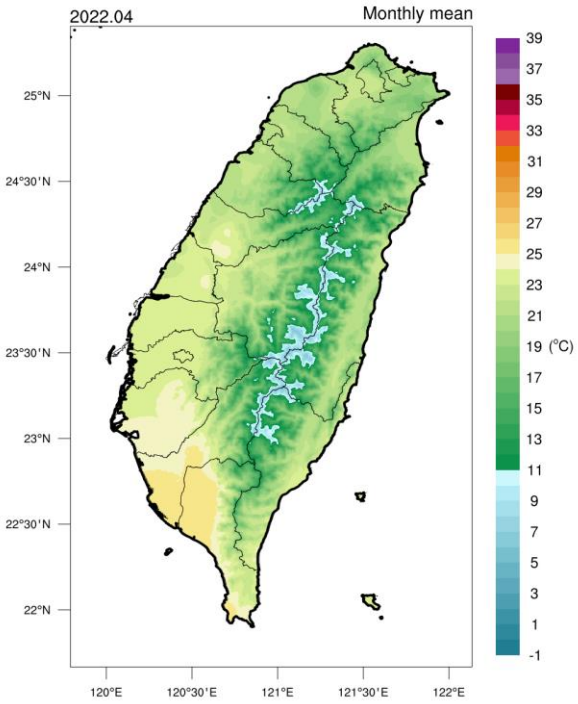

2022 年 4 月均溫

2022 年 5 月~8 月均溫

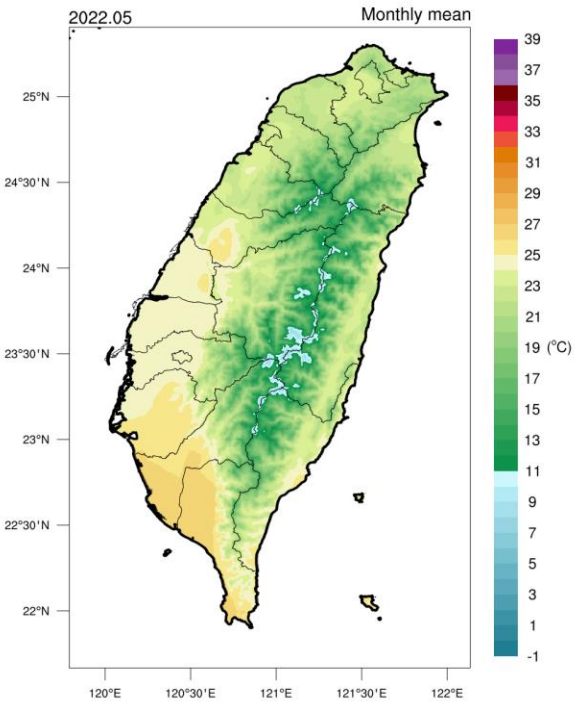

2022 年 5 月均溫

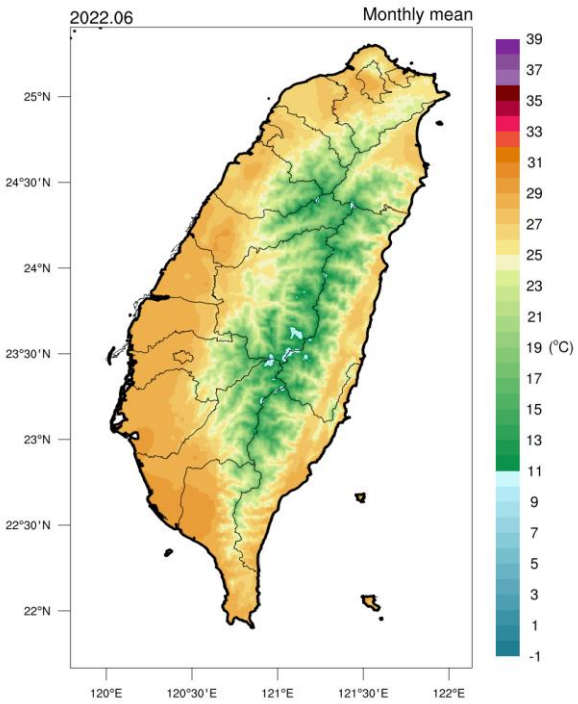

2022 年 6 月均溫

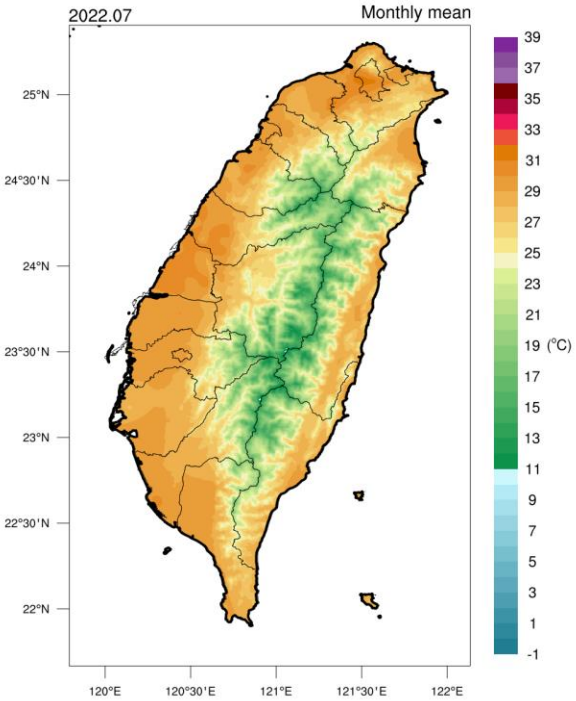

2022 年 7 月均溫

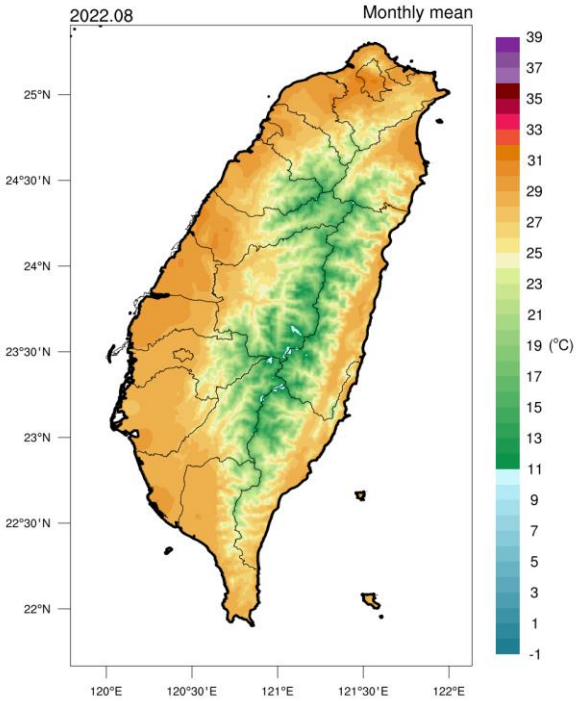

2022 年 8 月均溫

2022 年 9 月~12 月均溫

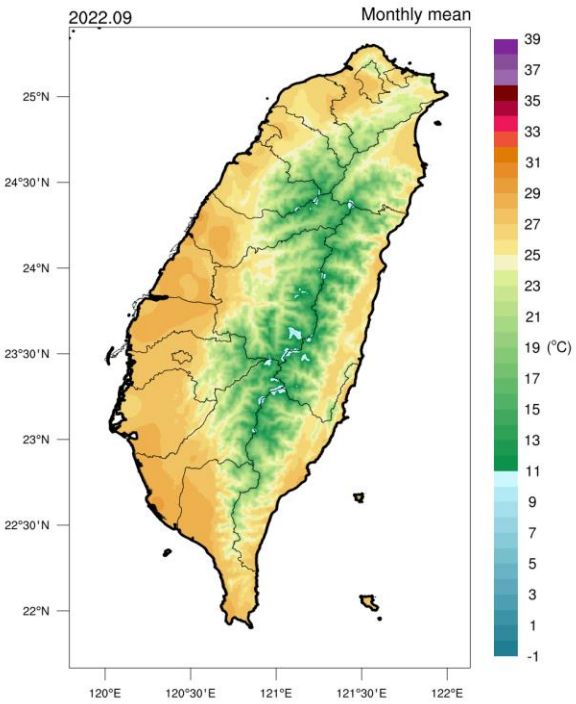

2022 年 9 月均溫

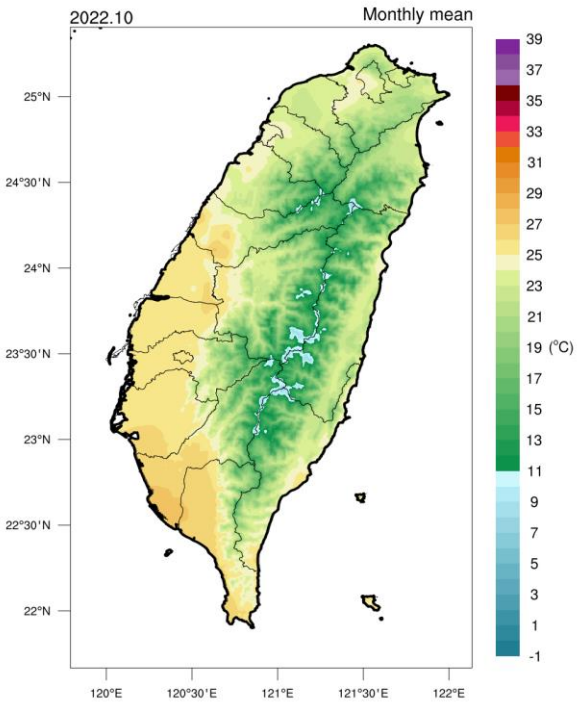

2022 年 10 月均溫

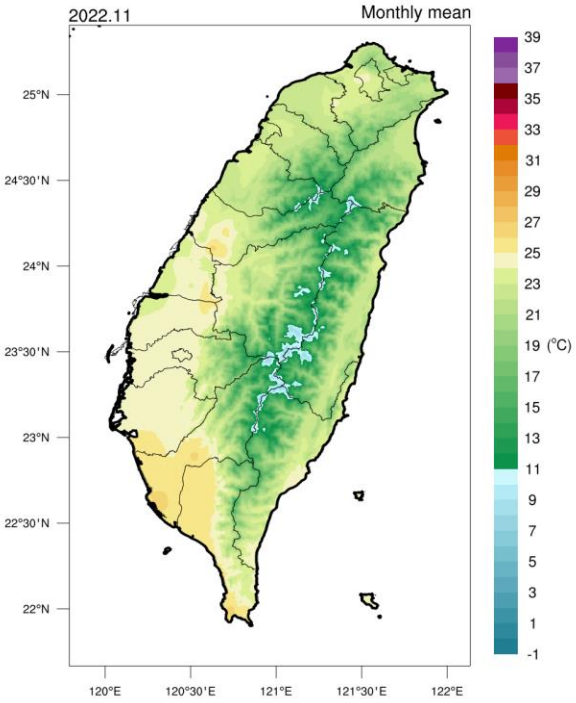

2022 年 11 月均溫

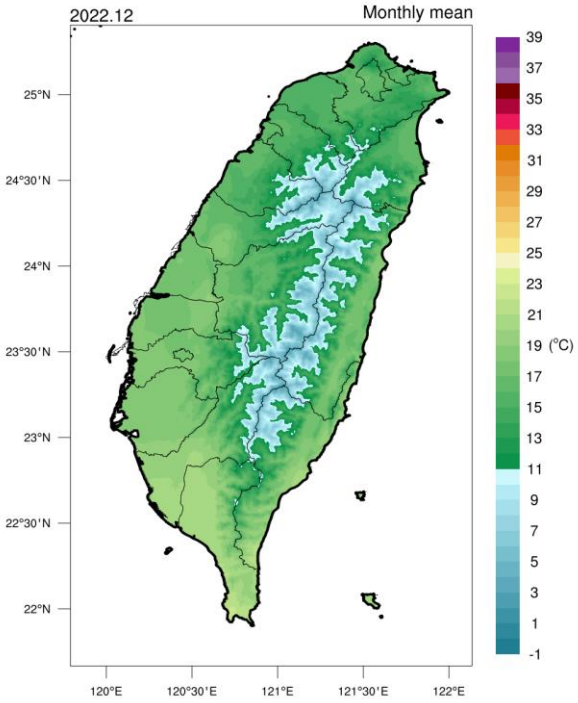

2022 年 12 月均溫

2022 年 各季均溫

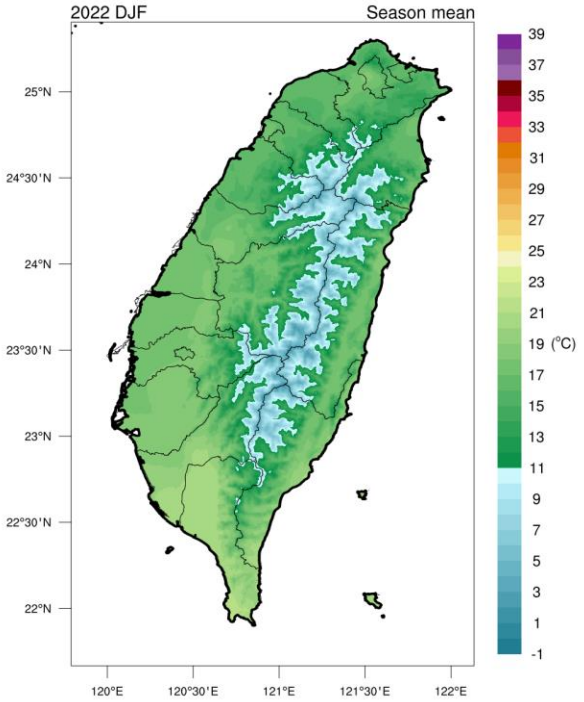

2022 年第 1 季均溫

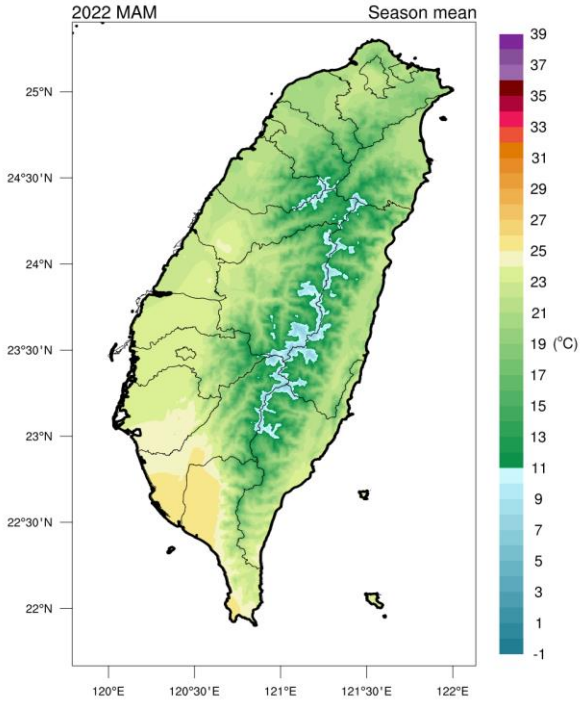

2022 年第 2 季均溫

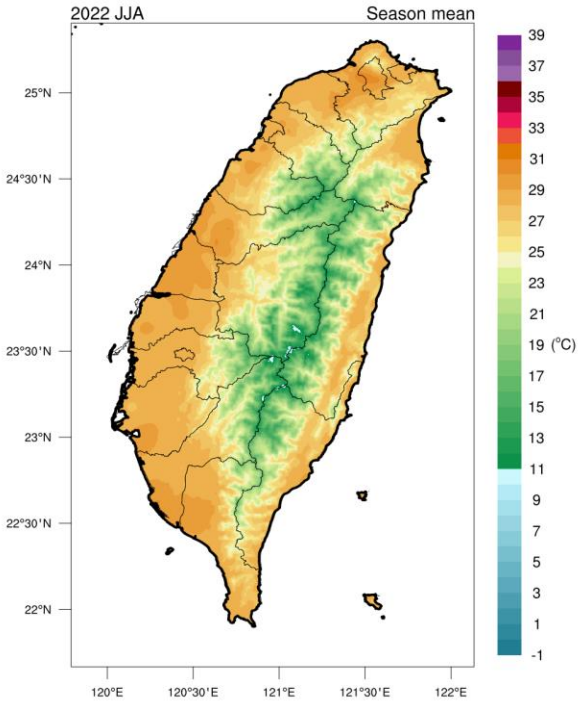

2022 年第 3 季均溫

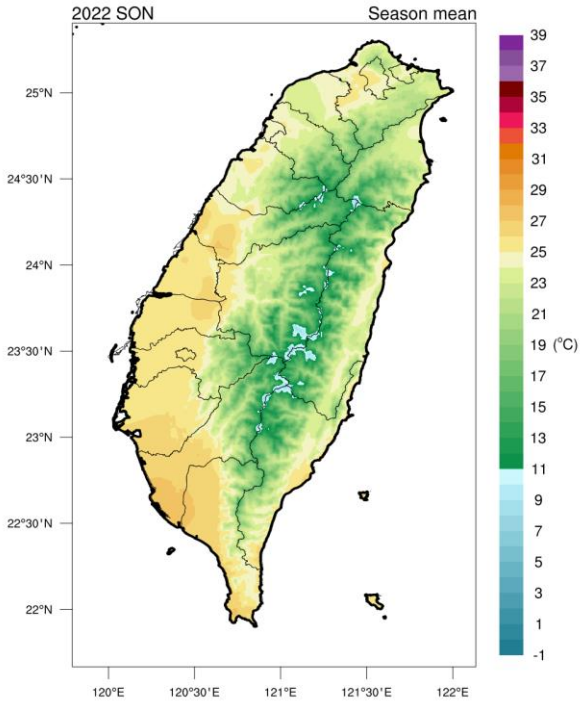

2022 年第 4 季均溫

第 1 季：前一年 12 月，1 月，2 月
第 2 季： 3 月，4 月， 5 月
第 3 季： 6 月，7 月， 8 月
第 4 季：9 月，10 月，11 月

2022 年均溫

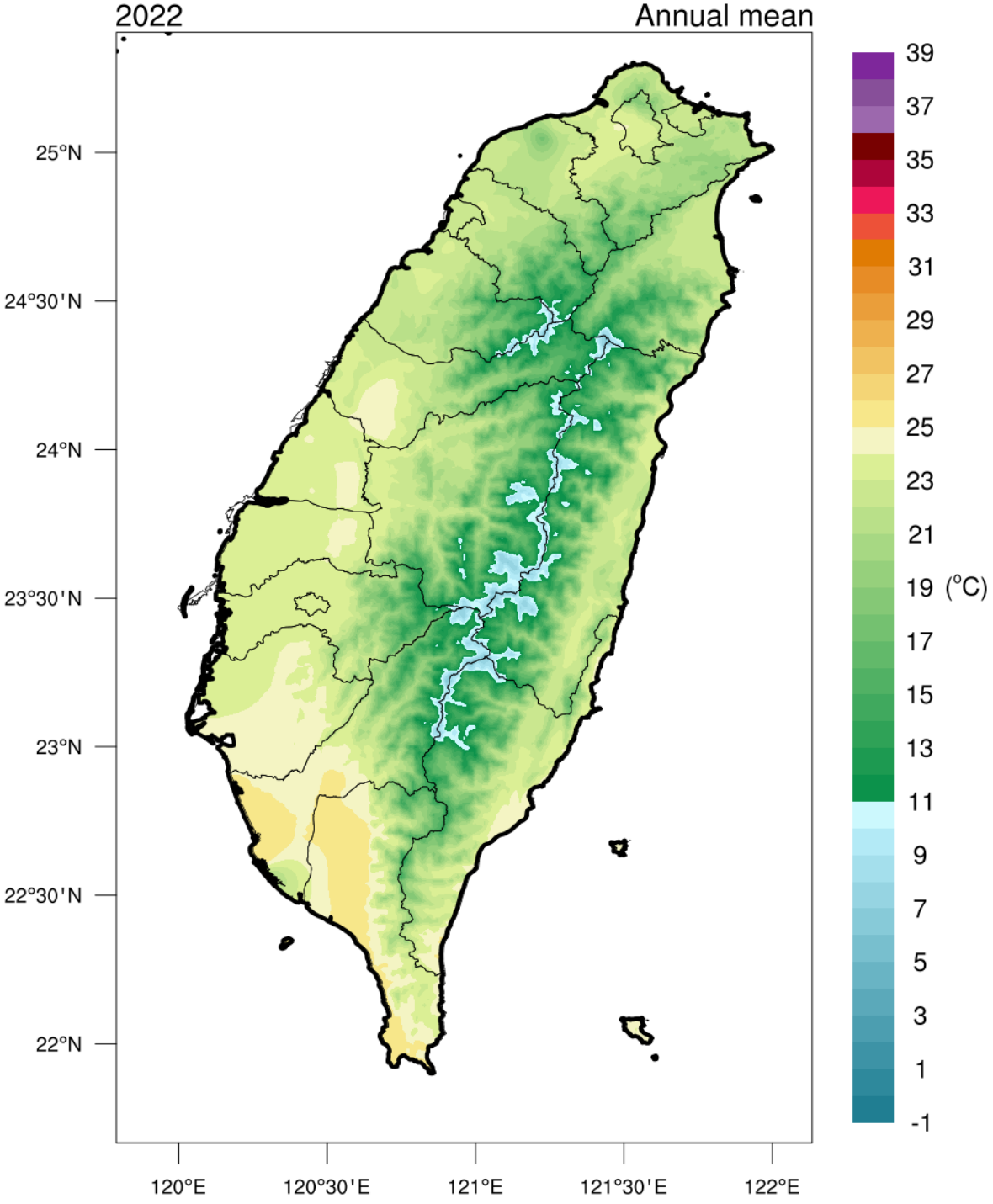
2022
Annual mean
25°N
24°30'N
24°N
23°30'N
23°N
22°30'N
22°N
120°E
120°30'E
121°E
121°30'E
122°E
39
37
35
33
31
29
27
25
23
21
19 (°C)
17
15
13
11
9
7
5
3
1
-1

2022 年 雨量分布圖(月、季、年)

2022 年 1 月~4 月累積雨量

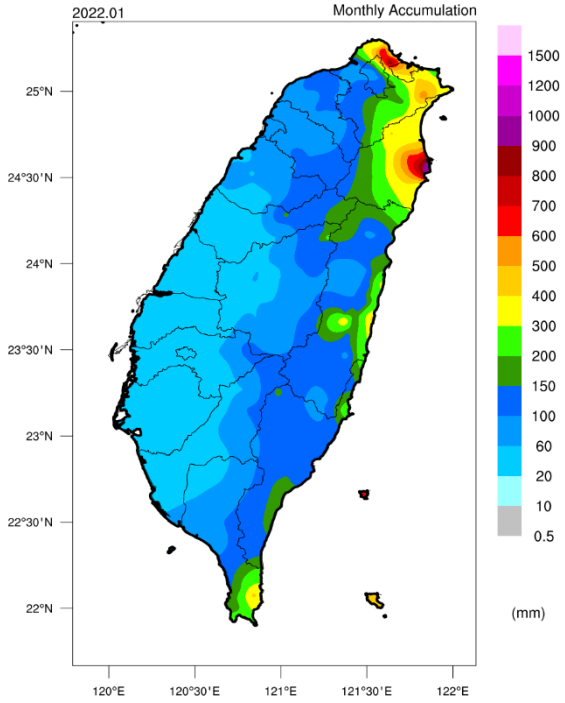

2022 年 1 月累積

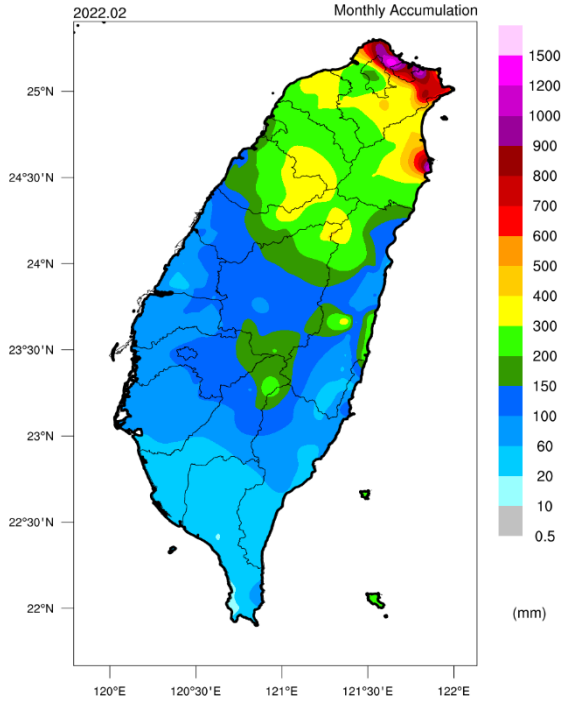

2022 年 2 月累積

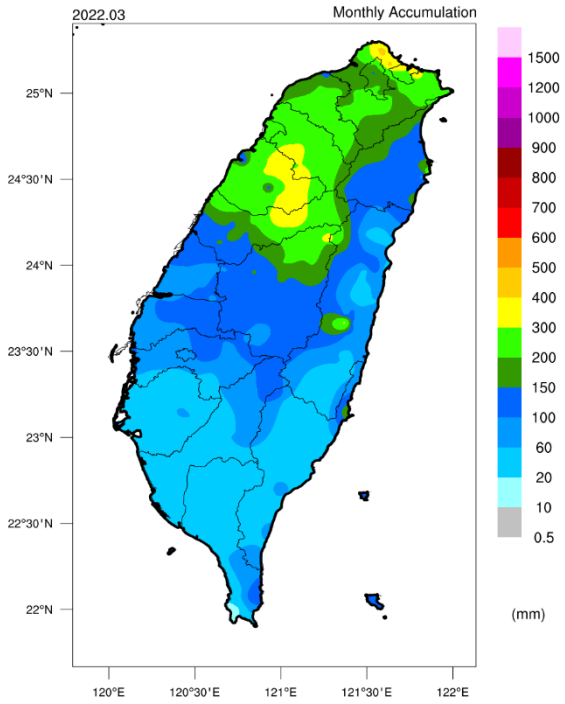

2022 年 3 月累積

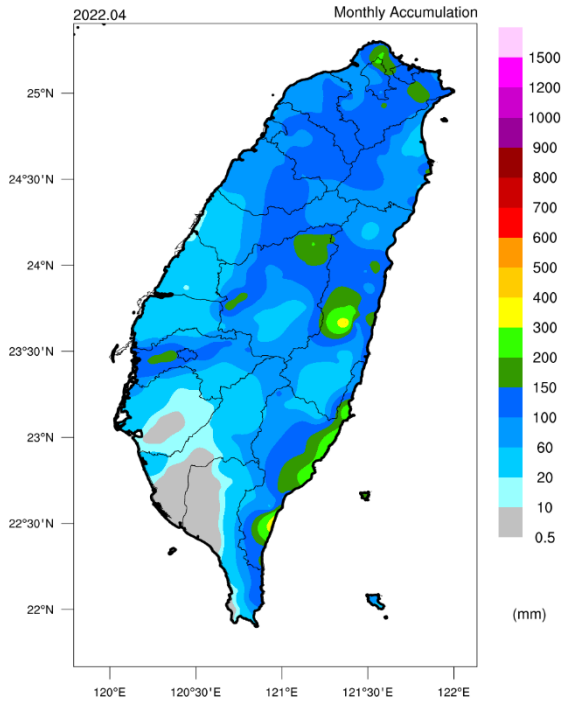

2022 年 4 月累積

2022 年 5 月~8 月累積雨量

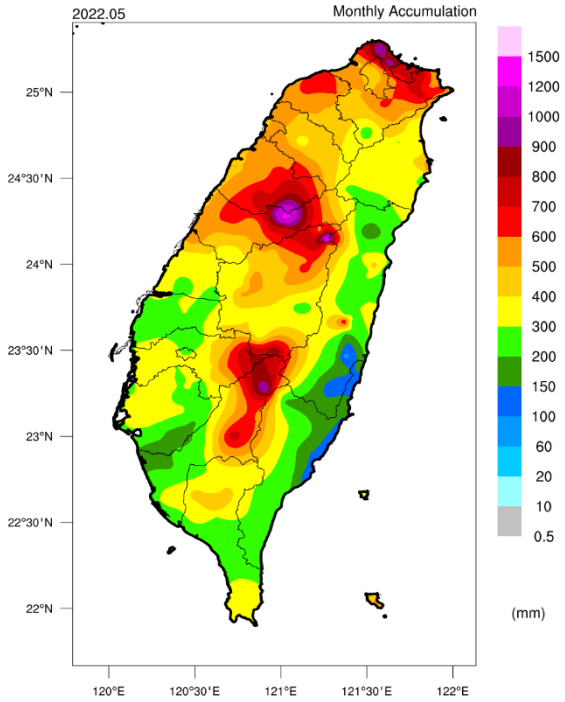

2022 年 5 月累積

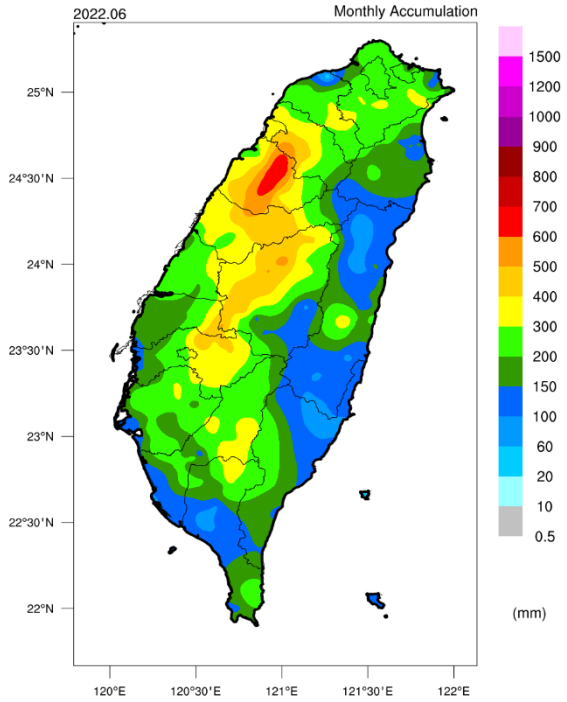

2022 年 6 月累積

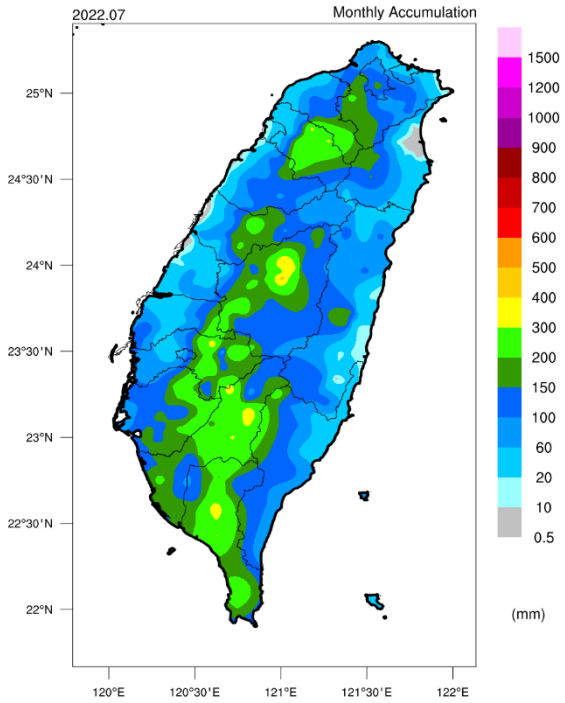

2022 年 7 月累積

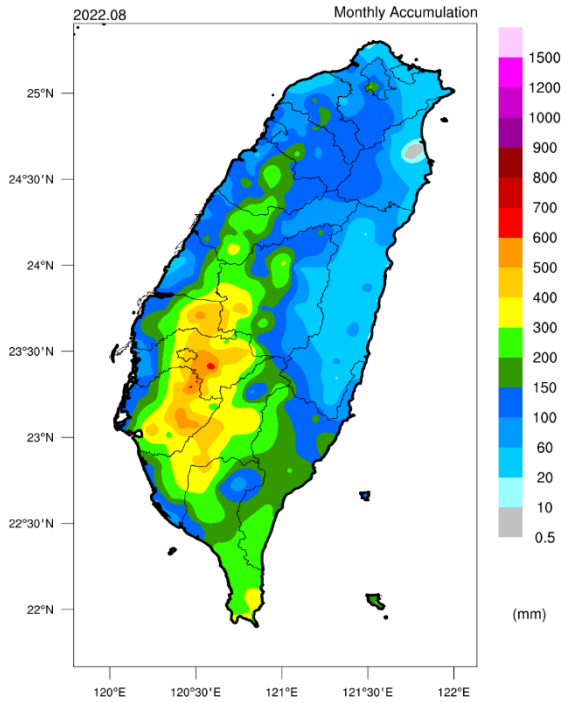

2022 年 8 月累積

2022 年 9 月~12 月累積雨量

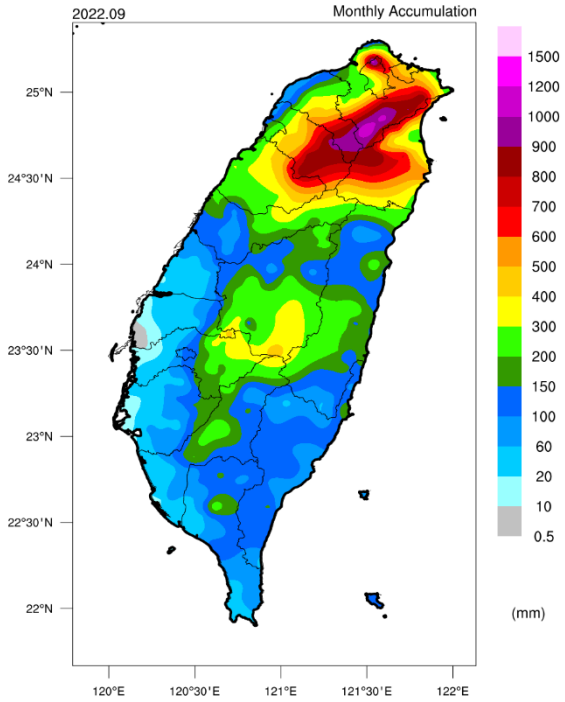

2022 年 9 月累積

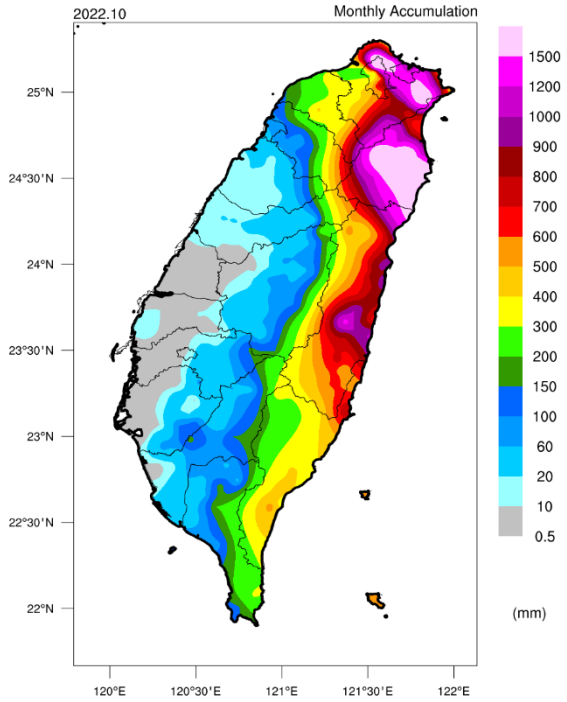

2022 年 10 月累積

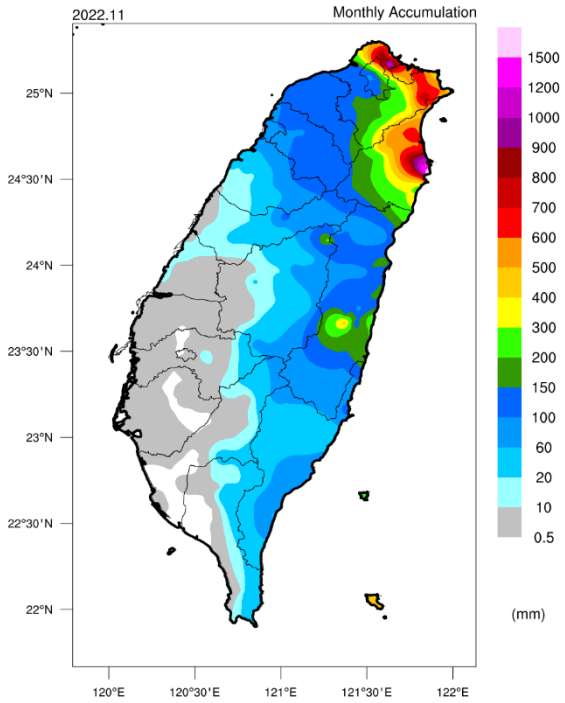

2022 年 11 月累積

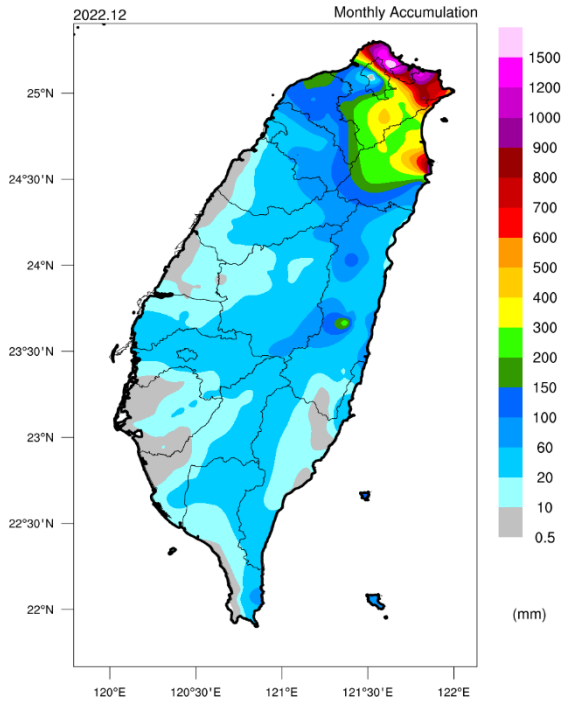

2022 年 12 月累積

2022 年各季累積雨量

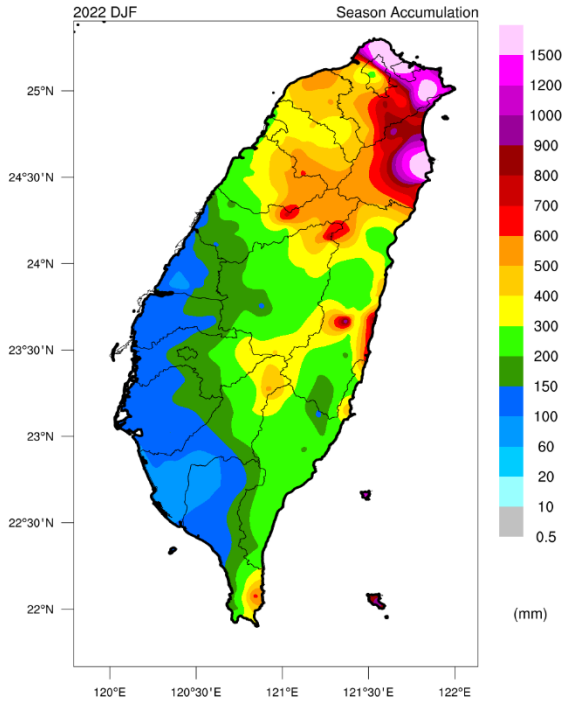

2022 年第 1 季累積

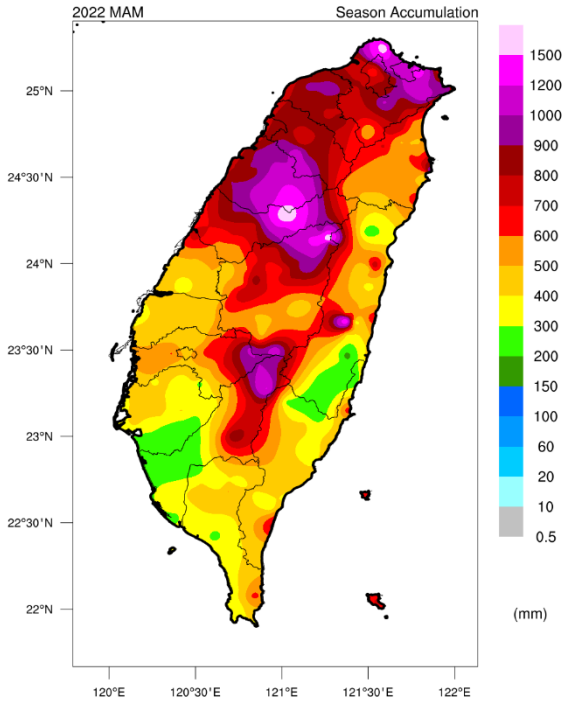

2022 年第 2 季累積

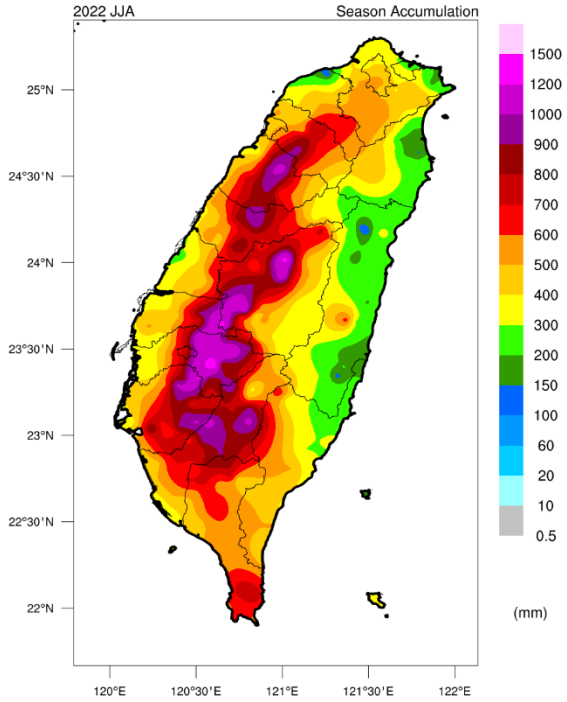

2022 年第 3 季累積

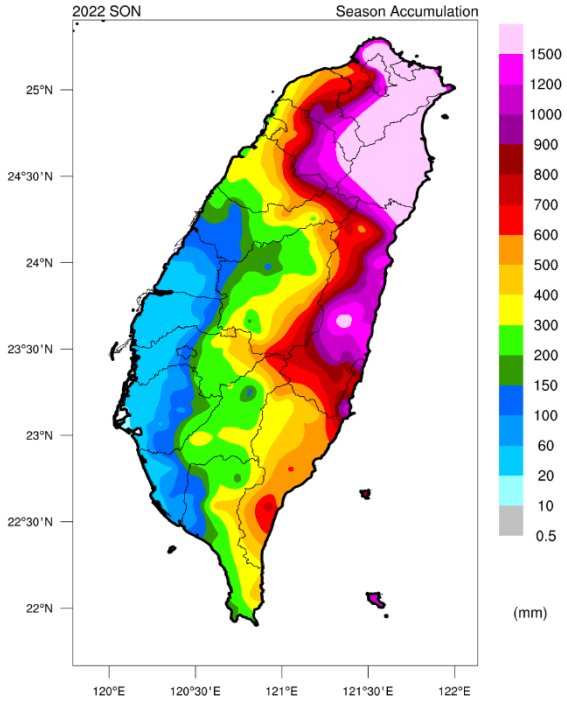

2022 年第 4 季累積

第 1 季：前一年 12 月，1 月，2 月
第 2 季： 3 月，4 月， 5 月
第 3 季： 6 月，7 月， 8 月
第 4 季：9 月，10 月，11 月

2022 年總雨量

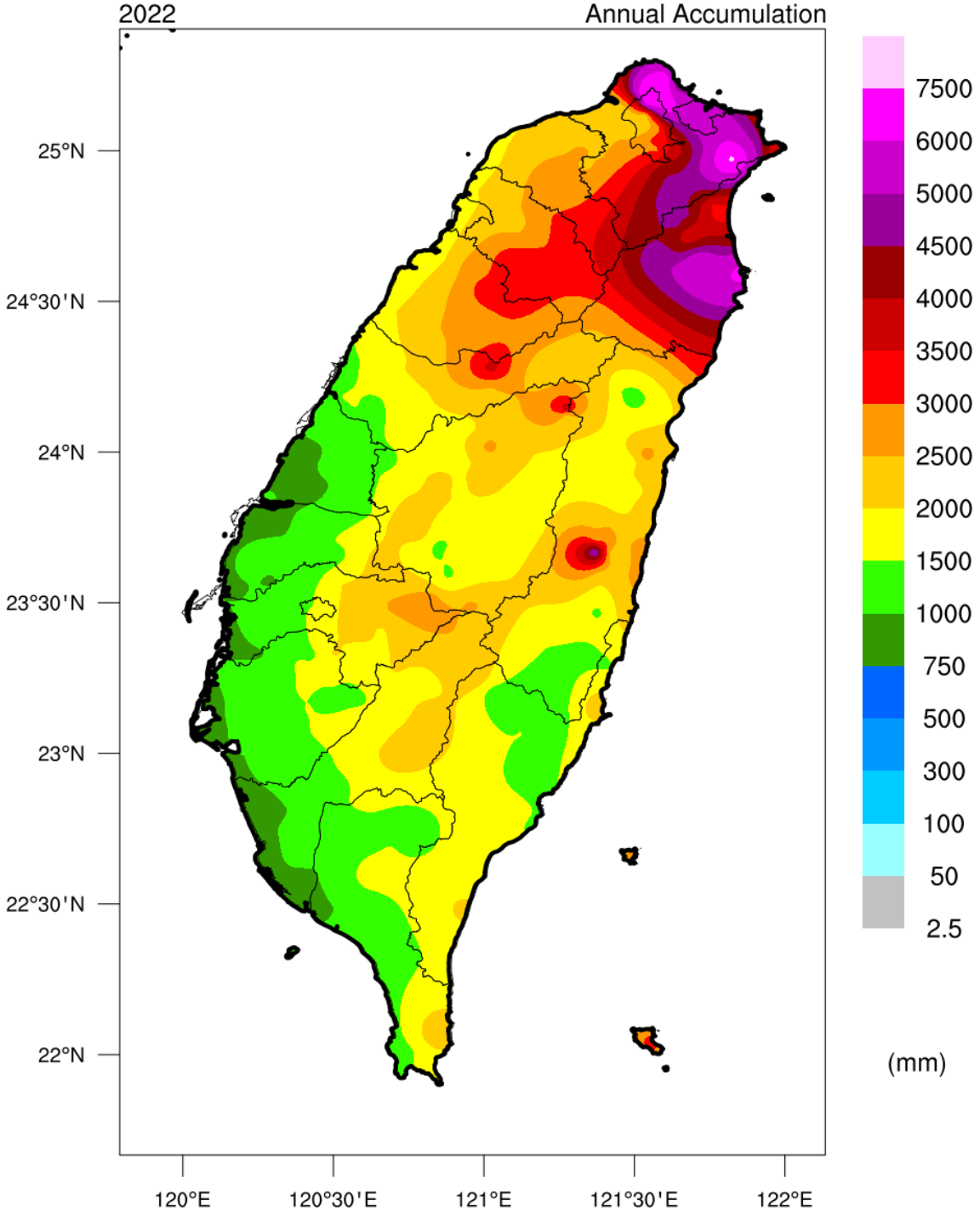
2022
Annual Accumulation
25°N
24°30'N
24°N
23°30'N
23°N
22°30'N
22°N
120°E
120°30'E
121°E
121°30'E
122°E
7500
6000
5000
4500
4000
3500
3000
2500
2000
1500
1000
750
500
300
100
50
2.5
(mm)

日最高溫度 ≥35 度 C 發生日數

2022 年

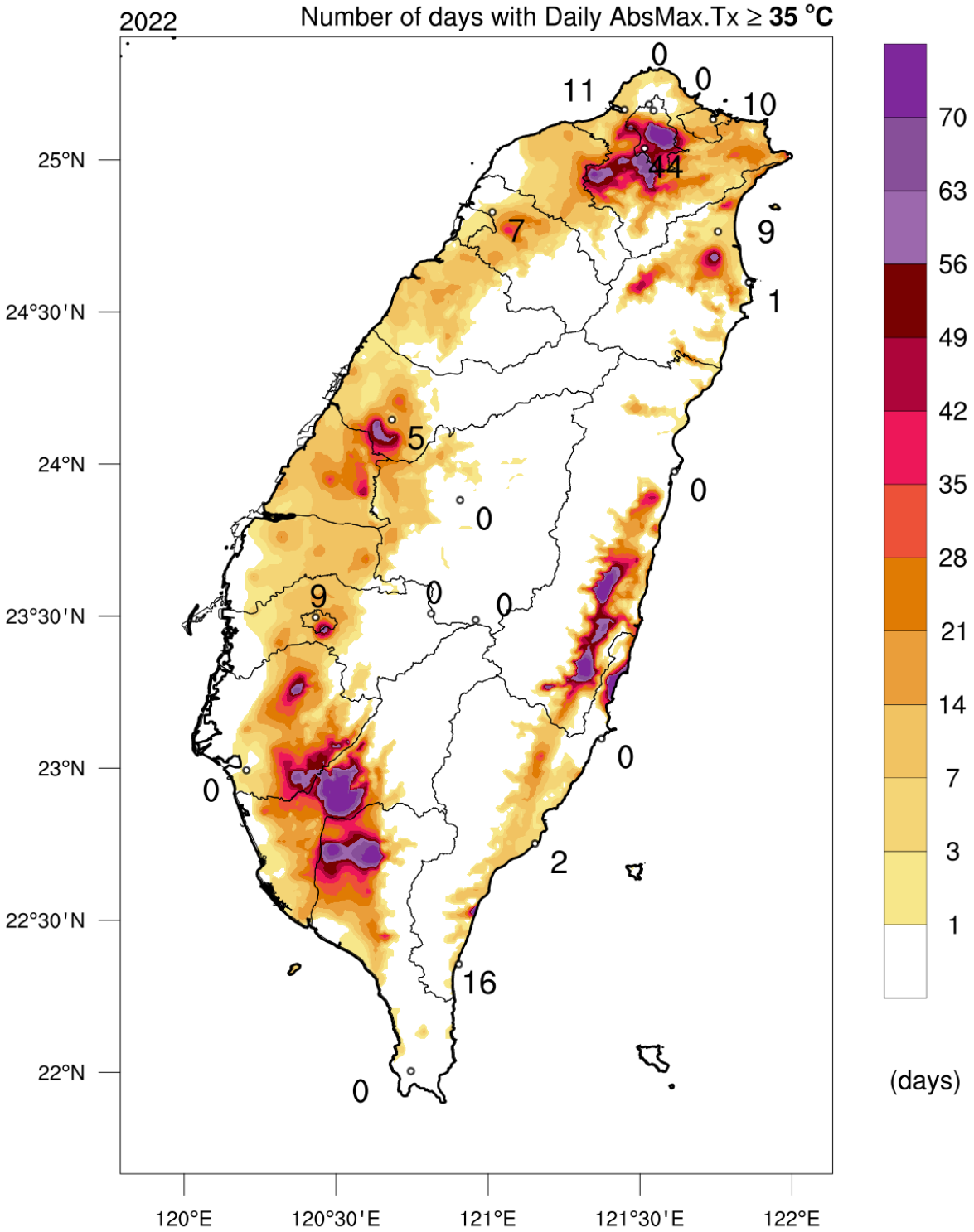

日最高溫度 ≥36 度 C 發生日數

2022 年

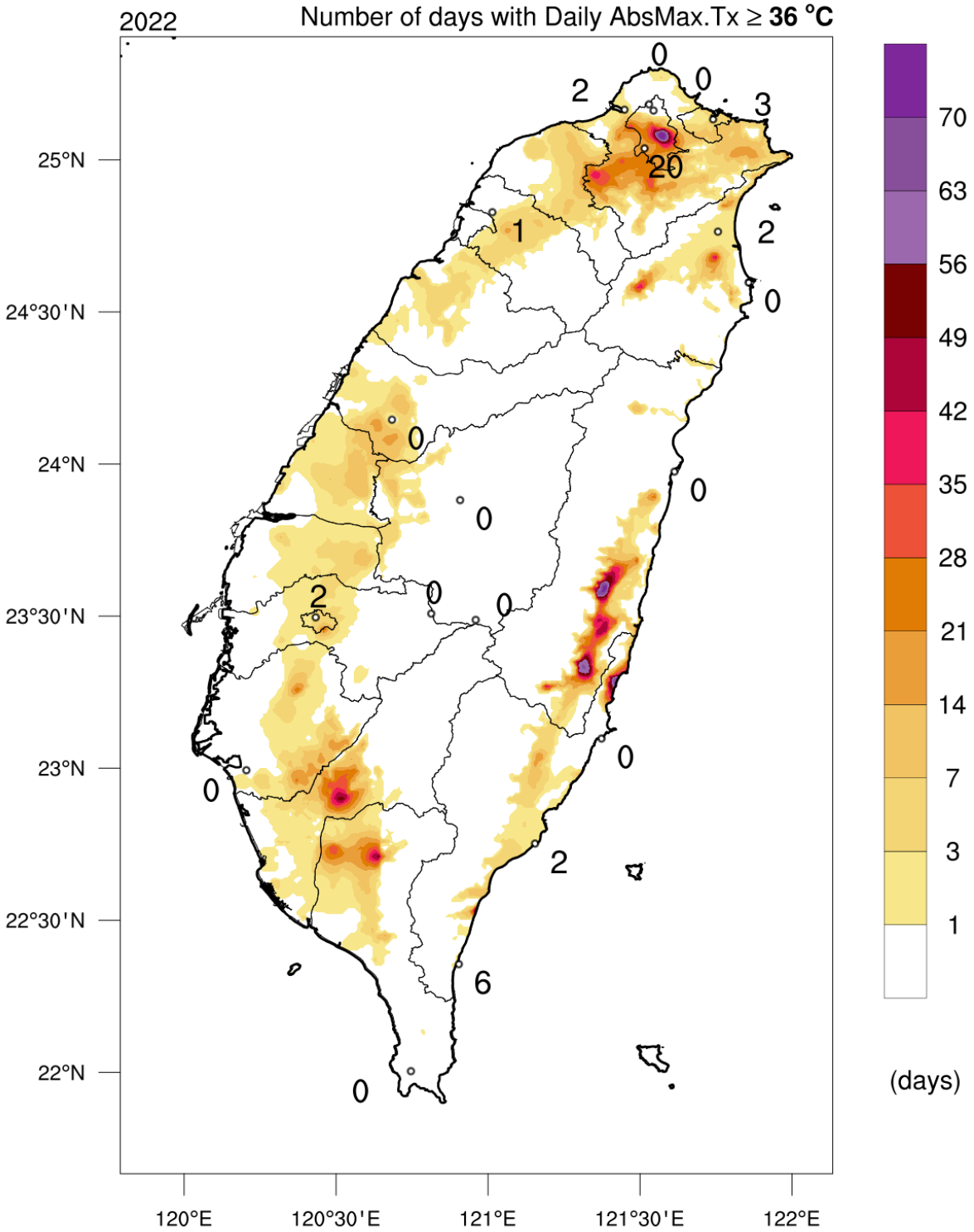

日最高溫度 ≥37 度 C 發生日數

2022 年

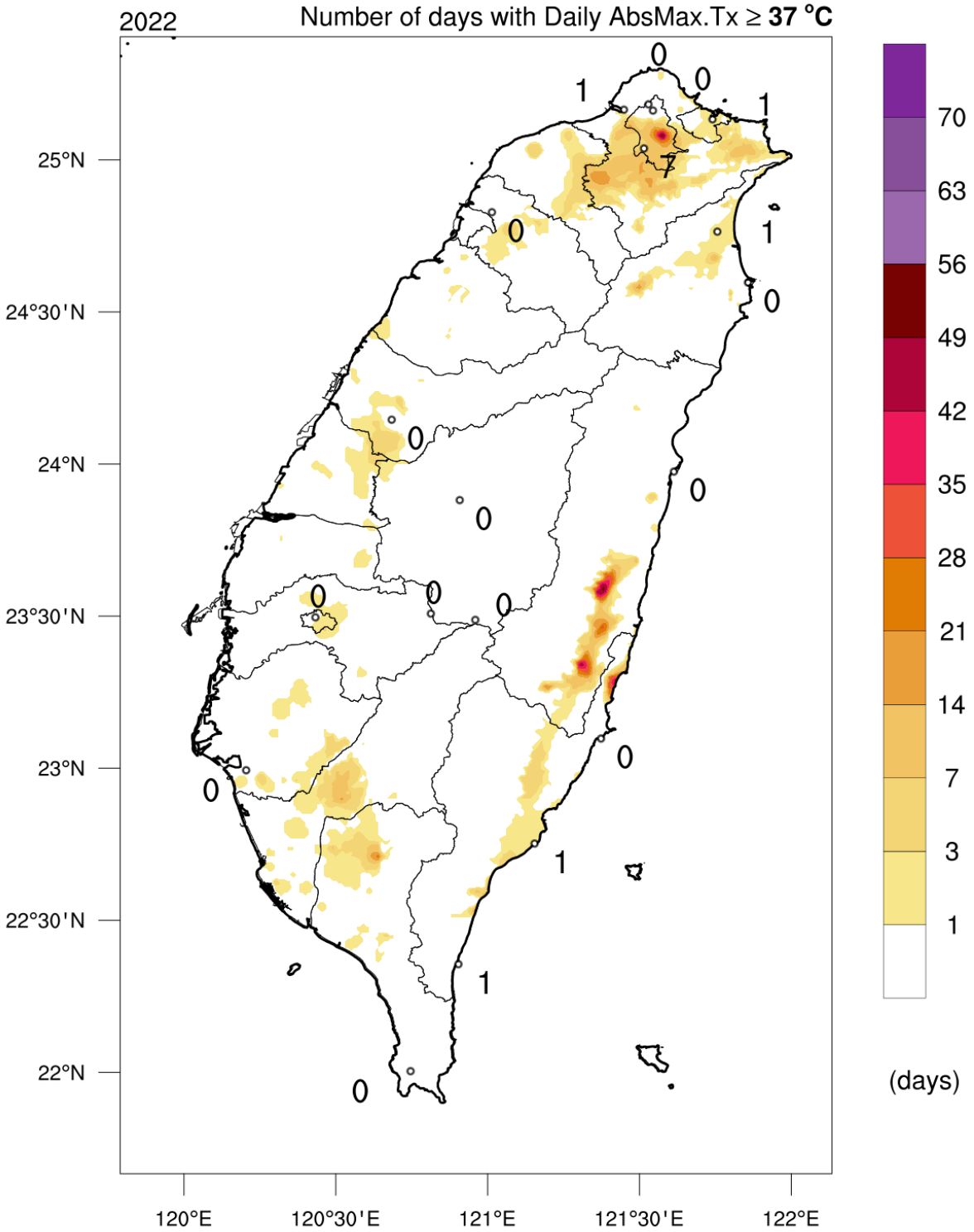

日最高溫度 ≥38 度 C 發生日數

2022 年

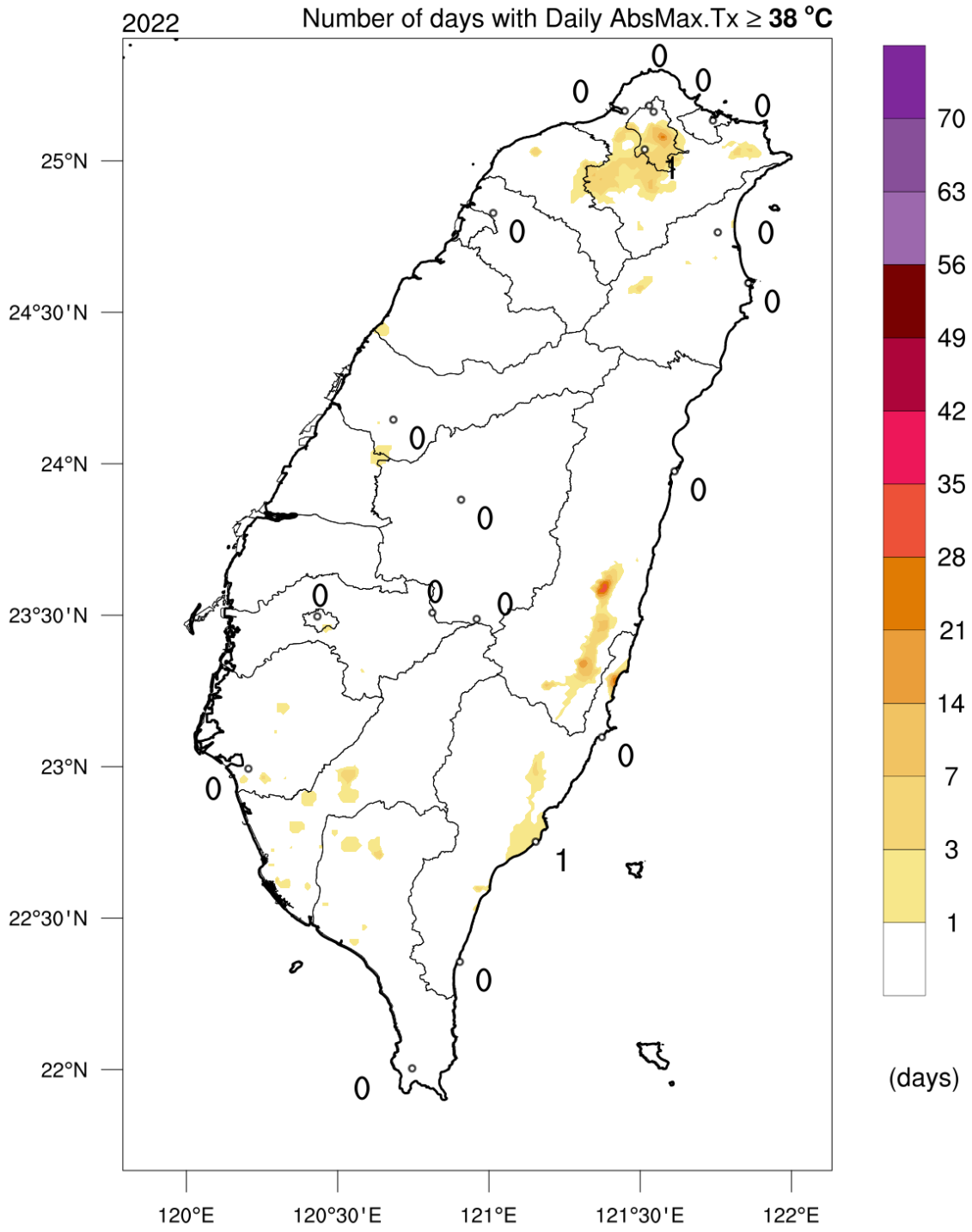

中華民國 111 年氣候資料年報　　第一部分—地面資料

出版機關：交通部中央氣象局
地址：100006 臺北市公園路 64 號
網址：https://www.cwb.gov.tw/V8/C/D/publication.html
電話：（02）23491031
編　者：交通部中央氣象局
出版年月：中華民國 112 年 6 月
期刊頻率：年刊

著作人：中央氣象局　　著作財產權人：中央氣象局

本書保留所有權利。欲利用本書全部或部分內容者，須徵求著作財產權人中央氣象局同意或書面授權。請洽中央氣象局（電話：02-23491031）

◎All rights reserved. Any forms of using or quotation, part or all should be authorized by copyright holder Central Weather Bureau. Please contact with Central Weather Bureau.（TEL: 02-23491031）